BVR BANCA
CREDITO COOPERATIVO ITALIANO

Bilancio
al 31 dicembre 2023

Indice

Introduzione..... p. 3

Competenza territoriale ..... p. 3
Cariche sociali..... p. 4
Avviso di convocazione dell'Assemblea dei Soci..... p. 5

Relazione degli Amministratori sulla Gestione..... p. 6

Il contesto globale e il credito cooperativo..... p. 8
Fatti di rilievo avvenuti nell'esercizio..... p. 26
Andamento della gestione della banca ..... p. 40
La struttura operativa..... p. 57
Il presidio dei rischi e il sistema dei controlli interni ..... p. 59
Altre informazioni sulla gestione..... p. 72
Fatti di rilievo avvenuti dopo la chiusura dell'esercizio..... p. 78
Prevedibile evoluzione della gestione..... p. 80
Proposta di destinazione del risultato d'esercizio ..... p. 83
Considerazioni conclusive..... p. 85

Relazione del Collegio Sindacale..... p. 88

Relazione della Società di Revisione..... p. 95

Schemi di Bilancio..... p. 102

Stato Patrimoniale..... p. 103
Conto Economico..... p. 104
Prospetto della redditività complessiva..... p. 105
Prospetto delle variazioni del Patrimonio Netto..... p. 106
Rendiconto Finanziario..... p. 108

Nota Integrativa..... p. 109

Parte A – Politiche contabili..... p. 111
Parte B – Informazioni sullo stato patrimoniale..... p. 162
Parte C – Informazioni sul conto economico..... p. 210
Parte D – Redditività complessiva..... p. 232
Parte E – Informazioni sui rischi e sulle relative politiche di copertura..... p. 235
Parte F – Informazioni sul patrimonio..... p. 312
Parte G – Operazioni di aggregazione riguardanti imprese o rami d'azienda..... p. 318
Parte H – Operazioni con parti correlate..... p. 320
Parte I – Accordi di pagamento basati su propri strumenti patrimoniali..... p. 324
Parte L – Informativa di settore..... p. 326
Parte M – Informativa sul leasing..... p. 328
Allegati..... p. 331

Competenza territoriale al 31.12.2023

SEDE LEGALE e DIREZIONE GENERALE:

Via Pista dei Veneti, 14 – 36015 SCHIO (VI)
Telefono: 0445 674 000 – Fax 0445 674 500
e-mail: info@bvrbanca.it - email PEC: bvrbanca@actalispec.it
Sito web: www.bvrbanca.it

Filiali:

SCHIO SEDE

ALTAVILLA VICENTINA
ARSIERO
ASIAGO
CALDOGNO
CHIAMPO
COGOLLO DEL CENGIO
COLOGNOLA AI COLLI
CORNEDO VICENTINO
FOZA
GALLIO
ILLASI
LAVAGNO – FRAZ. VAGO
MALO
MARANO VICENTINO
MONTECCHIA DI CROSARA
MONTECCHIO MAGGIORE
PEDEMONTE
PIOVENE ROCCHETTE
ROANA
SAN GIOVANNI ILARIONE
SAN GIOVANNI LUPATOTO
SAN PIETRO MUSSOLINO
SCHIO CENTRO
SCHIO 1
SCHIO ZONA INDUSTRIALE
SOAVE
THIENE
TONEZZA DEL CIMONE
TORREBELVICINO
TREGNAGO
TRESCHE' CONCA
VALDASTICO
VERONA – FRAZ. MONTORIO
VESTENANOVA
VICENZA
VILLAFRANCA DI VERONA
VILLAVERLA
ZANE'

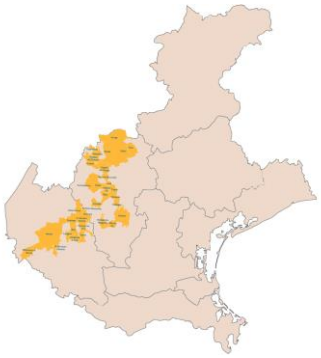

Cartina dei Comuni di insediamento delle Filiali di BVR Banca

Cariche sociali al 31.12.2023

Consiglio di Amministrazione

Salomoni Rigon Maurizio	Presidente
Dalla Verde Edo	Vice Presidente Vicario
Zanoni Renato	Vice Presidente
Benazzoli Roberto	Amministratore
Fracasso Andrea	Amministratore
Martello Antonio	Amministratore
Paiusco Simone	Amministratore
Pangrazio Luca	Amministratore
Tessari Michele	Amministratore
Zamperetti Ivana	Amministratore

Collegio Sindacale

Cecchinato Maurizio	Presidente
Benetti Fabrizio	Sindaco effettivo
Drapelli Enzo Pietro	Sindaco effettivo
Panozzo Fabio	Sindaco supplente
Tosi Paola	Sindaco supplente

Collegio dei Probiviri

Marsilli Fabiana	Presidente
Carretta Renato	Probiviro effettivo
Leonforte Gianantonio	Probiviro effettivo
Baù Serena	Probiviro supplente
Preto Loris	Probiviro supplente

Comitato Esecutivo

Pangrazio Luca	Presidente
Zamperetti Ivana	Vice Presidente
Dalla Verde Edo	Membro effettivo
Fracasso Andrea	Membro effettivo
Zanoni Renato	Membro effettivo

Avviso di convocazione di Assemblea Ordinaria e Straordinaria dei Soci

Sabato 18 maggio 2024 ore 10:30

L'Assemblea Ordinaria e Straordinaria dei soci è convocata per il giorno 29 aprile 2024, alle ore 12.00, presso la Sede legale in Schio (VI), Via Pista dei Veneti 14, in prima convocazione, e per il giorno sabato 18 maggio 2024, alle ore 10.30 in seconda convocazione presso Vicenza Convention Centre (Fiera di Vicenza – Ingresso Ovest 3 - Teatro Palladio) in Via dell'Oreficeria, 16 – 36100 Vicenza, per discutere e deliberare sul seguente ordine del giorno:

Ordine del giorno

PARTE ORDINARIA

1. Presentazione e approvazione del bilancio al 31 dicembre 2023: destinazione del risultato di esercizio;
2. Costituzione in sede di approvazione del bilancio d'esercizio di un vincolo di non distribuibilità su una quota della Riserva Legale costituita con l'utile 2023 per un importo di 2.913.065,13 Euro, ai sensi dell'articolo 26, comma 5-bis, del decreto-legge 10 agosto 2023, n. 104 convertito con modificazioni dalla L. 9 ottobre 2023, n. 136;
3. Governo societario: informativa all'assemblea degli esiti dell'autovalutazione degli organi sociali;
4. Approvazione delle politiche di remunerazione e incentivazione, comprensive dei criteri per la determinazione dei compensi in caso di conclusione anticipata del rapporto di lavoro o cessazione anticipata della carica. Informativa all'assemblea sull'attuazione delle politiche 2023.

PARTE STRAORDINARIA

1. Approvazione del progetto di fusione per incorporazione della BVR BANCA – BANCHE VENETE RIUNITE - Credito Cooperativo di Schio, Pedemonte, Roana e Vestenanova - Società Cooperativa, nella Banca del Veneto Centrale - Credito Cooperativo - Soc. Coop. ai sensi dell'art. 2502 c.c., e conseguente modifica dei seguenti articoli dello Statuto Sociale della Banca incorporante: art. 1 (Denominazione. Scopo mutualistico), art. 4 (Sede e competenza territoriale), art. 21 (Capitale sociale), art. 26 (Convocazione dell'assemblea), art. 57 (Ulteriori disposizioni transitorie) nonché l'integrazione dello stesso con un ulteriore art.58 (Modifica delle disposizioni transitorie);
2. Attribuzione al Presidente del Consiglio di Amministrazione, nonché a chi lo sostituisce a norma di Statuto, del potere di apportare integrazioni e correzioni formali eventualmente richieste dalle competenti Autorità allo Statuto Sociale ed al verbale dell'Assemblea Straordinaria oltre che l'attribuzione al Presidente, nonché a chi lo sostituisce a norma di Statuto, dei poteri per la stipulazione dell'atto di fusione;
3. Stipula della polizza relativa alla responsabilità civile degli Amministratori e Sindaci (run-off periodo di ultrattività).

Schio, 26 marzo 2024

Relazione degli Amministratori sulla Gestione

Care Socie, cari Soci,

lo scorso anno, in occasione dell'Assemblea di Federcasse, abbiamo celebrato il 140° della costituzione della prima Cassa Rurale, a Loreggia, in provincia di Padova, da parte di Leone Wollemborg, un giovane che aveva 24 anni nel 1883. La sua idea era quella di "aiutare i bisognosi ad aiutare loro stessi ed aiutarsi tra di loro": è la formula della Cassa Rurale.

Su questa radice si è sviluppata nel tempo la finanza mutualistica. Che si mantiene viva, vitale e capace di incidere, come evidenziano almeno tre segnali:

a) la capacità di adattamento ai tempi. Il Credito Cooperativo è cambiato mantenendo la propria identità, come dimostrano le finalità fissate nell'art. 2 dello Statuto delle nostre banche, così simili a quelle previste dallo stesso articolo della prima Cassa Rurale italiana. Ha attraversato tre riforme (quella del 1937 con il TUCRA, quella del 1993 con il TUB e quella del 2016-2018 con la costituzione dei Gruppi bancari cooperativi e per le Raiffeisen dell'IPS) senza trasformare i propri tratti caratteristici "alla base". E in questi 140 anni, per affrontare le sfide tempo per tempo emergenti, ha saputo innovare, dandosi strumenti di categoria e soluzioni originali;
b) il crescente riconoscimento proveniente dai soci, dalle socie e dalle comunità. Negli anni, le BCC hanno visto aumentare sensibilmente la dimensione delle compagini sociali (sono più di un milione e quattrocento mila le socie e i soci), il radicamento territoriale (sono presenti nel 93% delle province italiane), le quote di mercato;
c) la testimonianza dei fatti, ovvero la declinazione concreta del modo di "fare banca differente", in coerenza con l'identità mutualistica, restituita dalle numerosissime storie di sviluppo, di cooperazione, di inclusione diffuse nei territori.

Quanto accaduto in questi anni, dalla pandemia all'intensificarsi della crisi climatica, al deflagrare dei conflitti, ha messo in primo piano la necessità di una visione ampia e multidimensionale dell'agire economico. La sola crescita economica e la massimizzazione del profitto individuale possono portare ad una riduzione del ben-vivere.

L'omogeneità dei modelli di business porta a comportamenti uniformi e fortemente ciclici che possono favorire l'accumulo di rischi. La diversità aumenta invece la probabilità di comportamenti asincroni che possono accrescere la resilienza del sistema.

L'originale modello mutualistico, così come declinato nell'operatività dalle BCC-CR, contribuisce alla teleodiversità, ovvero alla diversità dei fini delle imprese bancarie e quindi alla stabilità del sistema. E concorre al raggiungimento della sostenibilità, attributo necessario di ogni prospettiva di reale sviluppo economico: la sostenibilità "integrale" è presente da decenni nei nostri statuti: in ottica ambientale, sociale, intergenerazionale.

La finanza mutualistica, l'esperienza della Banca di Credito Cooperativo, Cassa Rurale, Cassa Raiffeisen, non rappresenta una reliquia del passato, ma una modernissima risposta alle esigenze delle persone, delle imprese, delle comunità.

Capitolo 1

Il contesto globale e il credito cooperativo

SCENARIO INTERNAZIONALE E CONTESTO ITALIANO[1]

La ripresa globale seguita alla pandemia e all'invasione russa dell'Ucraina ha mostrato nel corso del 2023 segni di rallentamento, con marcate asincronie negli andamenti delle diverse aree economiche mondiali. Il significativo aumento dei tassi di interesse dovuto all'azione che le Banche Centrali hanno messo in atto negli ultimi 2 anni ha contribuito da un lato a ridurre il tasso di inflazione rispetto ai picchi raggiunti nel corso del 2022, avendo però dall'altro un effetto negativo sulla crescita globale. Le stime del Fondo Monetario Internazionale (di seguito "FMI"), pubblicate a ottobre 2023, evidenziano come la crescita del PIL mondiale nel corso del 2023 dovrebbe attestarsi al 3%, in calo rispetto al 3,5% registrato nel 2022, proiettando poi il valore per il 2024 al 2,9%. Per quanto riguarda le maggiori economie mondiali, negli Stati Uniti la crescita del PIL nel 2023 si attesterà secondo il FMI al 2,1% (1,5% per il 2024), mentre per l'Eurozona l'incremento è previsto allo 0,7%: le previsioni però vedono un miglioramento per il 2024, con una stima di crescita pari all'1,2%.

Nell'Eurozona è atteso che prosegua il raffreddamento nella crescita dei prezzi al consumo: secondo le stime del FMI, l'inflazione dovrebbe passare dall'8,4% del 2022 al 5,6% nel 2023, per poi scendere ulteriormente al 3,3% nel 2024. Il calo dell'inflazione non comporterà, secondo tali stime, un aumento della disoccupazione: il tasso è previsto anzi in lieve riduzione rispetto ai livelli del 2022, al 6,6% per il 2023 e al 6,5% per il 2024.

Per quanto riguarda l'economia italiana, lo scenario macroeconomico per il 2023 risulta in linea con le altre grandi economie dell'Eurozona, in un quadro di generale rallentamento dell'attività economica che ha interessato in primo luogo la Germania. Secondo l'ISTAT è in atto un fenomeno di significativa riduzione dell'inflazione, trainato dal forte rallentamento dei listini dei prezzi energetici, il quale, unito ad un graduale, anche se parziale, recupero delle retribuzioni, potrà ridare slancio ai consumi da parte di famiglie e imprese italiane, mentre gli investimenti sono attesi in significativo rallentamento rispetto al biennio precedente. La crescita del PIL è prevista allo 0,7% nel 2023, in calo rispetto al 2022, trainata dalla domanda interna, mentre la domanda estera è attesa fornire un contributo marginalmente negativo (-0,1%). Per quanto riguarda il mercato del lavoro italiano, l'ISTAT prevede che prosegua la tendenza di graduale discesa del tasso di disoccupazione registrato negli ultimi due anni: le attese sono per un valore del 7,6% nel 2023 e del 7,5% nel 2024.

Il 2023 è stato caratterizzato da un rallentamento dell'inflazione italiana grazie al calo dei costi dell'energia e delle materie prime agricole. La variazione tendenziale dell'indice dei prezzi al consumo si è attestata ad aprile all'8,2%, per poi raggiungere il 5,3% in settembre e solamente un aumento dello 0,7% a novembre, il livello più basso registrato dal secondo trimestre del 2021. L'ISTAT per il 2023 stima che l'andamento di crescita del parametro relativo al deflatore della spesa delle famiglie scenda al 5,4%, in calo dal dato del 7,4% registrato nel corso del 2022, arrivando al 2,5% nel corso del 2024.

MERCATI FINANZIARI E VALUTARI

Per gran parte del 2023 le principali banche centrali mondiali hanno perseverato in politiche monetarie restrittive, intervenendo sui propri tassi di riferimento con l'obiettivo di attenuare le perduranti pressioni inflazionistiche.

Nel primo trimestre del 2023 la Banca Centrale Europea ha deciso di attuare una politica di Quantitative Tightening, riducendo l'ammontare di titoli acquistati, a partire dal 2014, nel quadro del programma di acquisto di attività (PAA). La riduzione è stata pari, in media, a 15 miliardi di Euro al mese. Relativamente al programma di acquisto per l'emergenza pandemica (PEPP), l'intenzione è stata fin dalla prima riunione del 2023 di reinvestire i pagamenti di capitale dei titoli in scadenza fino al 2024, continuando ad applicare flessibilità nel reinvestimento dei rimborsi per contrastare i rischi legati al meccanismo di trasmissione della politica monetaria riconducibili alla pandemia.

Oltre alla politica di Quantitative Tightening, la BCE ha ritenuto opportuno aumentare i tassi di interesse di 50 punti base sia in occasione della riunione di politica monetaria del 2 febbraio 2023 che in quella del 16 marzo, portando il tasso di rifinanziamento principale a 3,50%, il tasso sui depositi overnight a 3,00% e il tasso sui finanziamenti marginali a 3,75%.

Nella riunione di politica monetaria del 4 maggio 2023, il Board di Francoforte ha deciso di continuare con la stretta sul credito con un aumento dei tassi di riferimento di un quarto di punto percentuale, portando il tasso

[1] *Le analisi riportate in questo Capitolo sono riferibili a dati consuntivi o preconsuntivi pubblicati prima del 31.12.2023*

di rifinanziamento principale a 3,75%, il tasso sui depositi overnight a 3,25% e il tasso sui finanziamenti marginali a 4,00%. Durante la stessa riunione il Consiglio Direttivo BCE ha anche comunicato l'interruzione, a partire da luglio, del reinvestimento dei titoli in scadenza nell'ambito del PAA.

In occasione di ciascuna delle successive due riunioni, del 15 giugno e del 27 luglio, la BCE ha continuato ad innalzare i tassi di riferimento di 25 punti base, per contrastare l'inflazione considerata ancora troppo elevata, nonostante alcuni timidi segnali di attenuazione. Inoltre, durante la stessa riunione si è deciso di azzerare la remunerazione delle riserve obbligatorie a partire dal 20 settembre, inizio del periodo di mantenimento.

Nell'incontro del 14 settembre 2023, la BCE, confermando le aspettative, ha varato un ulteriore rialzo dei tassi di interesse di 25 punti base. Si è trattato dell'ultimo di dieci aumenti consecutivi dei tassi di riferimento da parte dell'istituto europeo. Questa decisione ha spinto i tassi ai massimi storici, in particolare il tasso di rifinanziamento principale al 4,50%, il tasso sui depositi overnight al 4,00%, il tasso di rifinanziamento marginale al 4,75%. Il Consiglio direttivo ha inoltre voluto sottolineare che i livelli raggiunti dai tassi di interesse di riferimento dell'Eurozona, mantenuti per un periodo sufficientemente lungo, fornirebbero un contributo sostanziale a un ritorno tempestivo dell'inflazione all'obiettivo target del 2%.

Nelle ultime due riunioni dell'anno, il Board di Francoforte ha lasciato i tassi invariati. L'atteggiamento più cauto è stato influenzato dal graduale allentamento delle pressioni inflazionistiche. La fine del ciclo di rialzi è stata accompagnata dalla pianificazione della riduzione del bilancio per il 2024 con l'annuncio del tapering sul PEPP da 7,5 miliardi di Euro al mese per la seconda parte dell'anno e lo stop integrale dei reinvestimenti a fine anno, oltre alla scadenza dei titoli del portafoglio PAA (circa 350 miliardi di Euro).

Nell'ambito delle TLTRO-III, nel corso del 2023 sono arrivate a scadenza quattro aste delle otto ancora in essere ad inizio anno. In aggiunta a queste, si sono registrate anche le finestre di rimborsi anticipati su base volontaria. Rispetto ai complessivi 2.199 miliardi di Euro erogati alle controparti bancarie dell'Area nell'ambito di questa serie di operazioni, alla fine del 2023 sono rimasti in essere 392,26 miliardi di Euro.

Spostandosi oltreoceano, nel primo semestre del 2023 la Federal Reserve ha aumentato l'intervallo obiettivo dei tassi di interesse sui Federal Funds di complessivi 75 punti base, portandolo a 5,00% - 5,25%. L'istituto centrale statunitense è intervenuto con rialzi da 25 punti base nelle riunioni di febbraio, marzo e maggio, salvo poi arrestare la stretta monetaria lasciando invariati i propri tassi di riferimento durante tutte le successive riunioni del 2023.

A causa della maggiore aggressività da parte della BCE rispetto alla Fed, sul mercato Forex il cross EUR/USD si è mosso nei dodici mesi del 2023 da area 1,0670 a 1,1130, marcando un'evidente ripresa della Moneta Unica rispetto al 2022.

Il 2023 si è rivelato un anno a doppia velocità per i rendimenti dei principali titoli governativi. I dati macroeconomici, e soprattutto i rialzi dei tassi da parte di Fed e BCE, hanno guidato i movimenti delle curve. Ad eccezione di una fase di volatilità legata alle vicende negative del sistema bancario americano e del fallimento di Credit Suisse, le variazioni di maggior interesse si sono concentrate nell'ultimo trimestre dell'anno. Da marzo ad agosto, infatti, il rendimento del Btp decennale ha visto variazioni piuttosto contenute comprese in un ristretto canale (4,00%-4,40%), per poi registrare un movimento di rialzo nell'ultimo trimestre dell'anno (fino in area 5,00%), prima di ritracciare a 3,60% in chiusura d'anno sulla scorta di una revisione delle aspettative sul possibile ciclo di ribasso dei tassi atteso per il 2024. Lo spread Btp/Bund a 10 anni è passato da oltre 200 punti base di inizio anno fin sotto area 160 punti base a dicembre, grazie anche alla conferma del rating sovrano dell'Italia.

Gli stessi driver che hanno condizionato l'andamento dei mercati obbligazionari hanno di fatto guidato anche quello dei mercati azionari, con l'attenzione degli operatori focalizzata sulle decisioni di politica monetaria delle banche centrali, a cui si sono aggiunte le questioni geopolitiche in Medio Oriente. Il principale indice azionario statunitense ha registrato un rendimento di poco inferiore al 25%, mentre i listini europei hanno beneficiato dell'allentamento delle misure restrittive anti-Covid in Cina, portando alla forte ripresa dei titoli del lusso e delle vendite al dettaglio. Il rally ha interessato anche l'azionario italiano, con l'indice principale che ha messo a segno una delle migliori performance in Europa (+28%). A livello settoriale la performance migliore ha riguardato i titoli bancari e i titoli relativi al settore auto.

IL SISTEMA BANCARIO ITALIANO

Secondo i dati ABI[2], sul fronte della raccolta diretta delle banche in Italia si evidenzia un calo dell'1,5% a dicembre 2023 rispetto all'anno precedente con un aumento del tasso medio della raccolta, salito da 0,61% di dicembre 2022 a 1,16% di dicembre 2023. In particolare, il tasso medio della raccolta bancaria sulle nuove operazioni ha segnato in corso d'anno un progressivo incremento raggiungendo il 3,65% nell'ultimo mese del 2023.

I dati relativi agli impieghi verso la clientela riflettono una dinamica speculare rispetto alla raccolta, con un calo a giugno del 3,9% su base annua. La variazione è leggermente mitigata prendendo in considerazione l'esposizione a famiglie e società non finanziarie (calo del 2,2% su base annua). Si rileva inoltre un aumento al 4,42% a dicembre 2023 del tasso sui nuovi prestiti per l'acquisto di abitazioni. Il tasso medio sui nuovi prestiti alle società non finanziarie è salito invece al 5,69%. Con riferimento alla qualità del credito si nota un incremento delle sofferenze nette, con un rapporto sofferenze nette su impieghi che ha superato marginalmente l'1% a fine 2023 (a fronte del 0,81% di dicembre 2022).

L'ANDAMENTO DEL CREDITO COOPERATIVO NELL'INDUSTRIA BANCARIA[3]

Anche nel corso del 2023 è proseguito, pur se ad un ritmo attenuato rispetto ai precedenti esercizi, il processo di concentrazione all'interno della Categoria del Credito Cooperativo. Il numero di BCC operanti nel nostro Paese è diminuito di quattro unità nel corso dell'anno appena trascorso.

Le filiali BCC sono diminuite in misura molto modesta, strettamente fisiologica al processo di consolidamento in atto, e i comuni in cui le banche di credito cooperativo costituiscono l'unica presenza bancaria è aumentato rispetto al precedente esercizio.

Con riguardo all'attività di intermediazione, si rileva anche per le banche della categoria un progressivo riassorbimento del forte trend di crescita dei finanziamenti che ha caratterizzato gli anni post-pandemia. La variazione su base d'anno degli impieghi lordi a clientela è negativa, pur se la diminuzione risulta di intensità inferiore rispetto all'industria.

In relazione all'attività di raccolta, è proseguito il riassorbimento della liquidità depositata dalla clientela presso le filiali BCC sperimentato a partire dalla seconda metà del 2022. Il trend è in linea con quello rilevato per le banche commerciali.

La riduzione dei crediti deteriorati ha fatto registrare nel corso dell'anno una significativa accelerazione.

Gli assetti strutturali

Il numero di banche di credito cooperativo è pari a dicembre a quota 222, in modesta riduzione rispetto alla fine del precedente anno (-1,8%).

Il numero degli sportelli BCC è pari a 4.089 unità (-0,2% su base d'anno contro il -4,8% delle banche commerciali).

A fine 2023 le BCC-CR sono l'unica presenza bancaria in 740 Comuni, per l'83,9% caratterizzati da popolazione inferiore ai 5.000 abitanti e per il 13,8% da popolazione tra i 5.000 e i 10.000 abitanti. In queste località operano 842 filiali di banche della Categoria.

I Comuni in cui le BCC operavano come unico intermediario bancario erano 38 in meno - 702 - a fine 2022.

[2] *ABI, "Monthly Outlook Economia e Mercati Finanziari-Creditizi", gennaio 2024.*
[3] *Le informazioni riportate sono elaborazioni Federcasse su dati Banca d'Italia/Flusso di ritorno BASTRA e segnalazioni di vigilanza.*

Numero comuni in cui le BCC sono l'unico presidio bancario

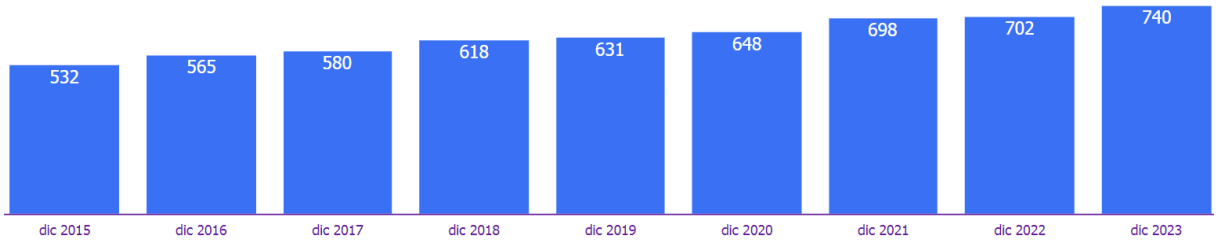

Fonte: Banca d'Italia/Albo degli sportelli

Numero di sportelli BCC nei comuni presidiati "in esclusiva"

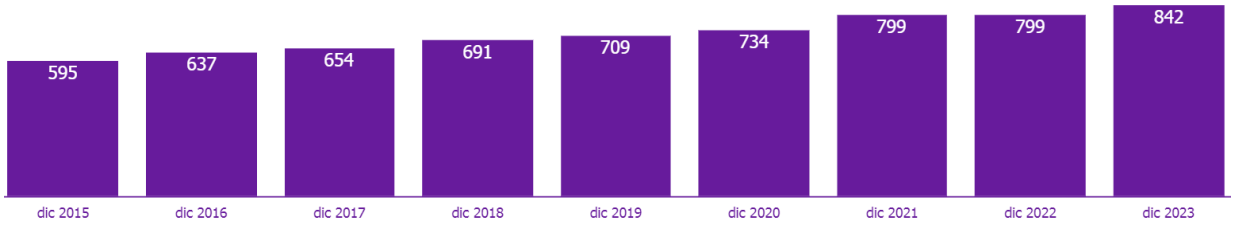

Fonte: Banca d'Italia/Albo degli sportelli

Il numero dei soci delle BCC CR ha raggiunto a settembre 2023 -ultima data disponibile – quota 1.432.709, in crescita del 2,5% su base d'anno.

L' organico delle BCC ammonta alla stessa data a 29.064 dipendenti, in sostanziale stazionarietà nell'ultimo trimestre e in crescita su base d'anno (+1,0% a fronte del +0,2% rilevato nell'industria); la componente femminile dell'organico è pari a settembre 2023 a 12.123 unità (+2,2% su base d'anno, contro il +0,9% rilevato per le banche commerciali) e incide per il 41,7% sul totale dei dipendenti BCC (41,2% dodici mesi prima).

I dipendenti complessivi del Credito Cooperativo, compresi quelli delle Federazioni locali e delle società ed enti del sistema, approssimano le 36.000 unità.

Lo sviluppo dell'intermediazione

In un quadro congiunturale che permane debole, con una crescita economica pressoché nulla, frenata dall'inasprimento delle condizioni creditizie, dai prezzi dell'energia ancora elevati, da investimenti in contrazione e consumi stagnanti, si è assistito anche per le BCC a un progressivo riassorbimento nello stock di finanziamenti erogati. La qualità del credito erogato è migliorata significativamente nel corso dell'anno e il rapporto sofferenze/impieghi è oramai stabilmente migliore rispetto a quello medio dell'industria bancaria.

La raccolta ha fatto rilevare una variazione annua negativa, in linea con quanto osservato per le banche commerciali.

Attività di impiego

Gli impieghi lordi delle BCC sono pari alla fine di ottobre a 138,1 miliardi di euro, in leggera crescita nell'ultimo mese rilevato. Su base d'anno l'aggregato presenta una variazione negativa (-2,5% a fronte del -4,2% rilevato nell'industria).

Gli impieghi vivi ammontano a 136,2 miliardi di euro e risultano anch'essi in riduzione su base d'anno: -1,7% a fronte del - 4,2% registrato nell'industria bancaria.

Nonostante il trend in rallentamento, permane un gap positivo nella dinamica rispetto alle banche commerciali, principalmente determinato dal positivo andamento dei finanziamenti alle famiglie consumatrici.

Con riguardo ai settori di destinazione del credito, si conferma, infatti, la variazione positiva dei finanziamenti netti rivolti alle famiglie consumatrici: +1,9% su base d'anno a fronte della stazionarietà del sistema bancario complessivo.

Gli impieghi a famiglie consumatrici costituiscono una quota molto significativa e progressivamente crescente dei finanziamenti complessivamente erogati dalle BCC-CR; a ottobre 2023 rappresentano il 42,0% del totale contro il 34,2% dell'industria bancaria.

I finanziamenti netti alle imprese sono in diminuzione su base d'anno (-3,5%), pur se la riduzione permane molto meno rilevante di quella segnalata per l'industria bancaria complessiva (-7,0%).

I finanziamenti vivi delle BCC alle imprese risultano, inoltre, in ripresa nell'ultimo trimestre rilevato (+0,5%).

In termini di consistenze, gli impieghi delle BCC al settore produttivo al lordo della componente deteriorata sono pari alla fine di ottobre a 75,1 miliardi di euro. La variazione su base d'anno è negativa (-4,4%), ma l'entità della riduzione è inferiore rispetto all'industria bancaria (-7,0%).

Al netto della componente deteriorata gli impieghi erogati alle imprese ammontano a 73,6 miliardi di euro.

La quota delle BCC nel mercato degli impieghi a clientela è pari mediamente all'8%, in crescita rispetto al precedente esercizio, sale al 10,9% con riguardo alla sola clientela-imprese e risulta molto più alta nei comparti produttivi di elezione e in relazione alle imprese con meno di 20 addetti.

Nel dettaglio gli impieghi delle BCC rappresentano ad ottobre 2023:

- il 23,1% del totale dei crediti alle imprese artigiane;
- il 23,3% del totale erogato per le attività legate al turismo;
- il 22,9% del totale dei crediti erogati all'agricoltura;
- il 14,5% di quanto erogato al settore delle costruzioni e attività immobiliari;
- l'11,2% dei crediti destinati al commercio;

Le quote di mercato BCC in relazione alle imprese di dimensione più ridotta costituiscono:

- il 26,0% dei finanziamenti alle imprese con 6-20 dipendenti (imprese minori);
- il 18,9% del totale erogato alle famiglie produttrici (micro-imprese);

Le quote di mercato BCC risultano ancora maggiori, approssimando il 25-30% in molti comparti, con riguardo alle imprese di dimensioni ridotte (micro-imprese e imprese con meno 6-20 addetti).

Gli impieghi delle BCC rappresentano, infine, il 15,4% del totale dei crediti alle Istituzioni senza scopo di lucro (Terzo Settore) e il 9,8% del totale erogato dall'industria bancaria alle famiglie consumatrici.

Quote di mercato impieghi lordi BCC-CR alle imprese per comparto produttivo di destinazione del credito

OTTOBRE 2023

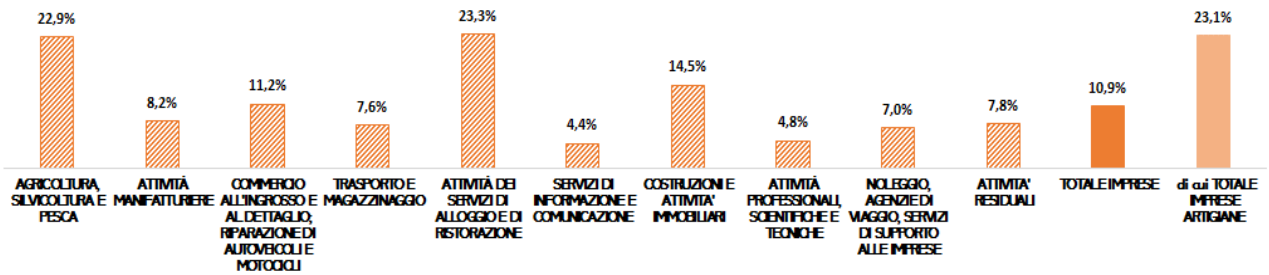

Qualità del credito

In relazione alla qualità del credito, il rapporto tra crediti deteriorati lordi e impieghi delle BCC risulta pari a settembre 2023- ultima data disponibile - al 4,2%, in sensibile riduzione su base d'anno (era pari al 5,5% nello stesso periodo dell'anno precedente)

Nel dettaglio:

- Il rapporto sofferenze/impieghi scende all' 1,4% e risulta oramai stabilmente e significativamente inferiore all'industria bancaria (1,9%).
- Il rapporto inadempienze probabili/impieghi è del 2,5%, in riduzione rispetto al 3,0% rilevato a settembre 2022, ma ancora superiore a quanto riscontrato nell'industria (1,7%).
- Il rapporto scaduti/impieghi, infine, è stabile allo 0,3%, in linea con il sistema bancario.

In termini di dinamica, i crediti in sofferenza delle BCC sono diminuiti anche nel corso del 2023 ad un ritmo notevolmente superiore a quello rilevato per le altre banche. Ad ottobre 2023 le sofferenze lorde delle banche della categoria ammontano a meno di 1,9 miliardi di euro e presentano una riduzione su base d'anno pari a oltre cinque volte quella rilevata per l'industria (-37,0% contro -7,3%).

Il rapporto sofferenze/impieghi delle BCC è inferiore al sistema bancario complessivo in tutti i settori di destinazione del credito ed è particolarmente soddisfacente in relazione al credito erogato alle famiglie consumatrici: 0,7% contro l'1,6% dell'industria.

Alla stessa data il tasso di copertura dei crediti deteriorati delle BCC è pari al 72,9%, in crescita dal 71,7% di fine 2022 e notevolmente superiore a quello rilevato a metà 2023 sia nella media dell'industria bancaria (49,9%) che per le sole banche significative (54,1%) e per quelle meno significative (31,8%).

Il tasso di copertura delle sofferenze raggiunge a metà 2023 l'86,4%, mentre quello delle inadempienze probabili il 68,6%.

Attività di raccolta

A partire dalla seconda metà del 2022 si è assistito anche per le banche di credito cooperativo ad un progressivo riassorbimento della liquidità depositata da soci e clienti presso le filiali, attenuatosi nel periodo più recente.

Occorre sottolineare il ridimensionamento rilevato nella raccolta depositata presso le BCC è seguito ad un lungo periodo di crescita dell'aggregato a ritmi straordinariamente elevati, notevolmente superiori a quelli rilevati mediamente nell'industria.

TASSO DI VARIAZIONE ANNUA DELLA RACCOLTA DA CLIENTELA

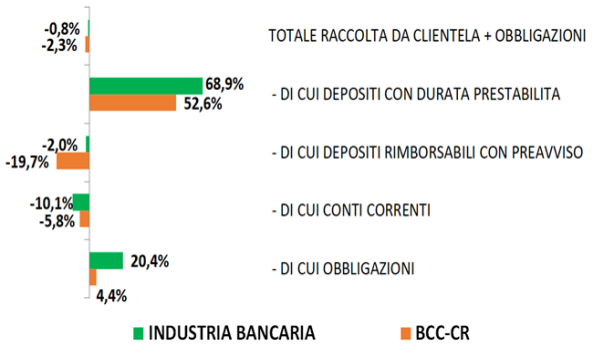

Con specifico riguardo alla componente più liquida, nell'ultimo triennio la crescita è stata per le banche della categoria complessivamente pari a quasi cinque volte quella rilevata per il resto dell'industria

A ottobre 2023 la raccolta complessiva delle BCC ammonta a 189,6 miliardi di euro, in significativa riduzione rispetto al picco di 198,7 miliardi registrato a luglio 2022. Su base d'anno si rileva una diminuzione ancora consistente (-2,3% contro il -0,8% del sistema bancario nel suo complesso), ma l'aggregato risulta in crescita rispetto alla fine del primo semestre 2023.

Sui dodici mesi si rileva una contrazione dei conti correnti inferiore rispetto alla media dell'industria (-5,8% annuo contro il -10,1% del sistema bancario complessivo).

Nel corso dell'anno è iniziata anche per le banche della categoria una progressiva, ricomposizione verso forme tecniche a più lunga scadenza che hanno registrato tassi di crescita considerevoli: i depositi con durata prestabilita sono cresciuti in misura pari al +52,6% contro il +68,9% registrato per l'industria; i certificati di deposito hanno fatto registrare una variazione del +62,4% contro il +125,4% dell'industria; i pronti contro termine sono cresciuti del 38,6% contro il +6,6% medio di sistema; le obbligazioni , infine, hanno fatto registrare una crescita modesta: +4,4%, contro +20,4% della media dell'industria bancaria.

Posizione patrimoniale

Con riferimento alla dotazione patrimoniale, l'aggregato "capitale e riserve" delle BCC-CR risulta in crescita significativa su base d'anno: è pari a ottobre a 23,6 miliardi di euro: +8,0% su base d'anno, contro +0,1% dell'industria bancaria.

I coefficienti patrimoniali appaiono a giugno 2023 – ultima rilevazione disponibile - in crescita significativa rispetto alla fine del 2022.

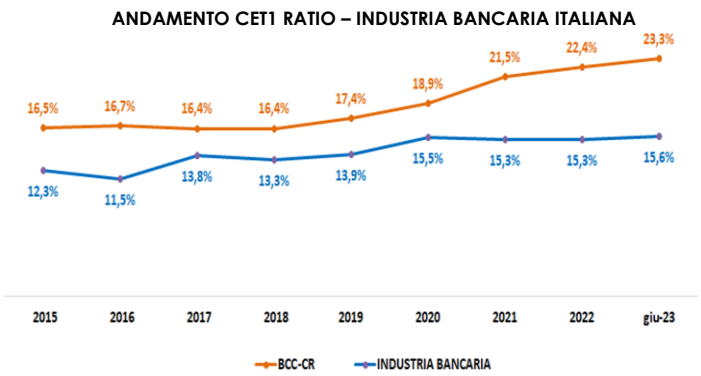

FONTE: FEDERCASSE

Il Total Capital Ratio è pari al 24,4% (23,4% a dicembre 2022), il Tier1 Ratio è pari al 23,4% (22,6% alla fine dello scorso esercizio).

Il rapporto tra il capitale di migliore qualità e le attività ponderate per il rischio (CET1 Ratio) è a quota 23,3%, in crescita dal 22,4% dello scorso dicembre e significativamente superiore a quello rilevato per le banche significative e per quelle meno significative, i cui valori hanno raggiunto rispettivamente il 15,9% e il 16,8%.

Aspetti reddituali

In relazione, infine, agli aspetti reddituali, informazioni preliminari provenienti dal flusso di ritorno BASTRA della Banca d'Italia e relative alla fine del terzo trimestre 2023 indicano che il margine di interesse delle BCC-CR ha superato alla fine del III trimestre i 4,7 miliardi di euro, in crescita di oltre il 21% su base d'anno (+ 53% per l'industria bancaria nel suo complesso). Le commissioni nette approssimano 1,5 miliardi di euro e risultano in sensibile crescita sui dodici mesi (+4,3%), a fronte della contrazione rilevata mediamente nel sistema bancario (-3,6%).

SCENARIO ECONOMICO REGIONALE

Congiuntura Economica nel Veneto

La continua riduzione che ha interessato il numero di imprese attive nella regione si è interrotta nel II trimestre del 2023. Infatti, dopo le importanti riduzioni della seconda metà del 2022 e quella più contenuta dei primi tre mesi del 2023 (-0,17 per cento), il numero di **imprese attive** nella regione è aumentato dello 0,39 per cento nel II trimestre del 2023. La performance regionale, nel complesso leggermente positiva nella prima metà del 2023, contrasta quindi con la performance, leggermente negativa, che ha interessato in media sia le regioni del Nord Est (-0,31 per cento nel I trimestre del 2023 e +0,13 per cento nel II trimestre del 2023) che l'intera Italia (-0,45 per cento nel I trimestre del 2023 e +0,29 per cento nel II trimestre del 2023).

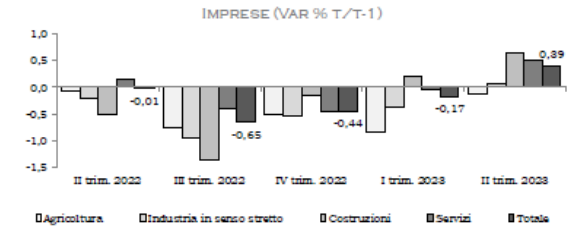

Fonte: Elaborazioni Federcasse su dati Movimprese

A livello regionale e con riferimento al II trimestre del 2023, la crescita complessiva del numero di imprese attive nasconde alcune importanti differenze tra i diversi settori produttivi. All'importante aumento del numero di imprese attive che ha interessato sia il settore dei servizi (+0,53 per cento) che il settore delle costruzioni (+0,64 per cento) si è opposta la lieve riduzione che ha caratterizzato il settore dell'agricoltura (-0,13 per cento). Da ultimo si segnala la sostanziale stabilità del numero di imprese attive che a livello regionale ha caratterizzato il settore dell'industria in senso (+0,06 per cento).

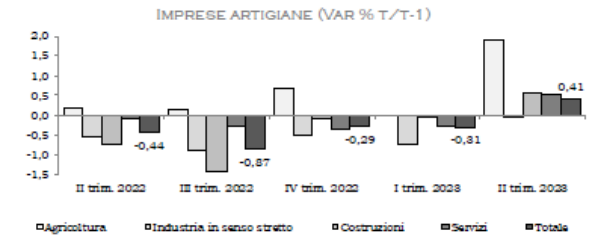

Fonte: Elaborazioni Federcasse su dati Movimprese

Sostanzialmente in linea con il complesso delle imprese, anche la dinamica per le **imprese artigiane attive** nella regione è risultata leggermente positiva. Infatti, il numero di imprese artigiane attive nella regione è diminuito dello 0,31 per cento nel I trimestre del 2023 per poi aumentare dello 0,41 per cento nel II trimestre del 2023. Nel complesso, la performance regionale si è quindi confermata in contrasto rispetto alla performance leggermente negativa che in media ha caratterizzato sia l'insieme delle regioni del Nord Est (-0,44 per cento nel I trimestre del 2023 e -0,07 per cento nel II trimestre del 2023) che l'intera Italia (-0,44 per cento nel I trimestre del 2023 e +0,28 per cento nel II trimestre del 2023).

A livello regionale e con riferimento al II trimestre del 2023, il numero di imprese artigiane attive non è tuttavia aumentato in tutti i settori produttivi: infatti, una marginale diminuzione ha ancora interessato il settore dell'industria in senso stretto (-0,04 per cento), settore che quindi nella prima metà dell'anno ha confermato le difficoltà dei periodi precedenti. Al contrario, tutti gli altri settori hanno registrato un incremento del numero di imprese artigiane attive seppure con differenze in termini di ampiezza: importante è risultata la crescita nel settore dell'agricoltura (+1,92 per cento) mentre più contenuta la crescita che ha caratterizzato sia il settore delle costruzioni (+0,56 per cento) che il settore dei servizi (+0,51 per cento).

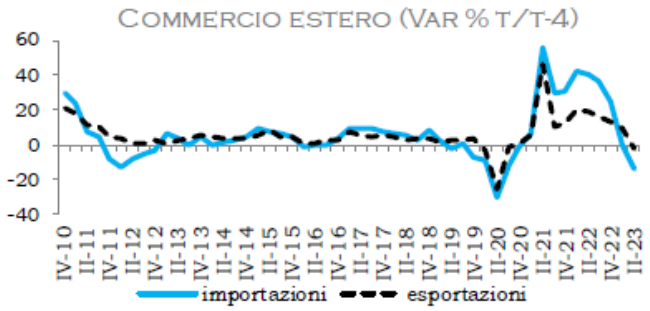

Fonte: Elaborazioni Federcasse su dati Istat

La continua ed importante crescita che ha caratterizzato negli ultimi due anni il **commercio con l'estero della regione** si è interrotta nella prima metà del 2023. Infatti, su base tendenziale, le esportazioni regionali sono aumentate del 9,4 per cento nel I trimestre del 2023 e diminuite del 2,1 per cento nel II trimestre del 2023 con le importazioni regionali che nello stesso periodo, evidenziando un quadro più negativo, sono diminuite prima dello 0,3 per cento e successivamente del 13,9 per cento. L'avanzo commerciale regionale è quindi aumentato fino a raggiungere i circa 4.943 milioni grazie ad un valore delle esportazioni regionali pari a circa 21.023 milioni di euro ed un valore delle esportazioni regionali pari a circa 16.080 milioni di euro.

Un quadro nel complesso positivo ha caratterizzato **le importazioni regionali** provenienti dai Paesi dell'UE a 27 che, dopo aver superato nuovamente gli 11 miliardi di euro nei primi tre mesi del 2023, si sono attestate a circa 10.703 milioni di euro nel II trimestre del 2023 (per una quota sul totale regionale in continua crescita fino al 66,6 per cento). Nello stesso periodo, sono al contrario diminuite in misura drastica le importazioni regionali provenienti dal Medio Oriente il cui valore ha raggiunto i circa 860 milioni di euro nel II trimestre del 2023 (con conseguente riduzione al 5,3 per cento della relativa quota sul totale regionale).

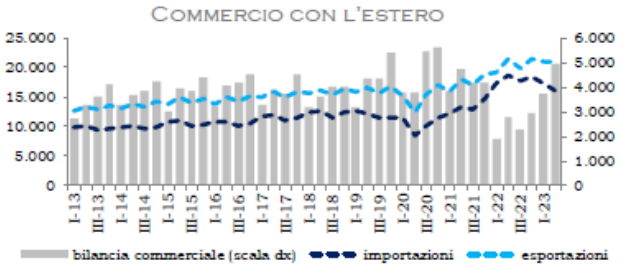

Fonte: Elaborazioni Federcasse su dati Istat

È inoltre proseguita, anche se con minore intensità, la riduzione delle importazioni regionali provenienti dall'Asia Orientale che nel II trimestre del 2023 hanno evidenziato un valore di circa 2.138 milioni di euro (per una quota sul totale regionale che tuttavia è lievemente aumentata al 13,3 per cento). A livello settoriale, le importazioni regionali di mezzi di trasporto nella prima metà del 2023 si sono mantenute sui livelli di fine 2022: infatti, dopo la crescita a circa 2.663 milioni di euro nei primi tre mesi del 2023, il loro valore si è attestato a circa 2.468 milioni di euro nel II trimestre del 2023 (per una quota sul totale regionale comunque cresciuta al 15,3 per cento). Un quadro sostanzialmente simile ha interessato anche le importazioni regionali di metalli di base e prodotti in metallo che nel II trimestre del 2023 hanno registrato un valore di circa 1.635 milioni di euro (con un incremento al 10,2 per cento della relativa quota sul totale regionale). Sono al contrario diminuite con continuità le importazioni regionali di prodotti tessili e abbigliamento che hanno raggiunto i circa 1.810 milioni di euro nel II trimestre del 2023 (per una quota sul totale regionale che si è ridotta all'11,3 per cento).

Passando all'analisi per area geografica delle **esportazioni regionali**, nella prima metà del 2023 le esportazioni regionali destinate ai Paesi dell'UE a 27 sono aumentate rispetto alla seconda metà del 2022 posizionandosi oltre i 12 miliardi di euro di valore: infatti, dopo la crescita a circa 12.591 milioni di euro dei primi tre mesi del 2023, il loro valore si è attestato a circa 12.197 milioni di euro nel II trimestre del 2023 (per una quota sul totale

regionale pari al 58,1 per cento). In contenuta flessione sono al contrario risultate le esportazioni regionali con destinazione l'America Settentrionale che, in parziale recupero, nel II trimestre del 2023 hanno raggiunto i circa 2.247 milioni di euro (per una quota sul totale regionale pari al 10,7 per cento). Da ultimo, le esportazioni regionali destinate ai Paesi europei extra UE nella prima metà del 2023 si sono posizionate leggermente al di sotto dei valori raggiunti alla fine del 2022 evidenziando quindi una dinamica leggermente negativa che le ha portate a raggiungere i circa 2.677 milioni di euro nel II trimestre del 2023 (per una quota sul totale regionale pari al 12,7 per cento).

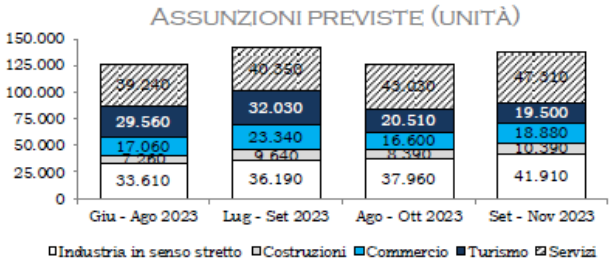

Fonte: Elaborazioni Federcasse su dati Excelsior

A livello settoriale, la prima metà del 2023 ha registrato la sostanziale tenuta delle esportazioni regionali di macchinari ed apparecchi il cui valore nel II trimestre del 2023 ha raggiunto i circa 4.212 milioni di euro (per una quota sul totale regionale aumentata al 20 per cento). Nel complesso positiva è risultata la dinamica delle esportazioni regionali dei prodotti delle altre attività manifatturiere che hanno raggiunto i circa 3.153 milioni di euro nel II trimestre del 2023 (con conseguente incremento al 15 per cento della relativa quota sul totale regionale). Infine, si segnala l'importante riduzione che nel II trimestre del 2023, in linea con quanto riscontrato per le importazioni, ha interessato le esportazioni regionali di prodotti tessili e abbigliamento il cui valore ha toccato i circa 2.845 milioni di euro (per una quota sul totale regionale che è diminuita al 13,5 per cento).

Nella prima metà del 2023, il **tasso di disoccupazione regionale** ha evidenziato, nel complesso, una lieve riduzione rispetto alla fine del 2022: alla crescita al 4,5 per cento nei primi tre mesi del 2023 è seguita la riduzione al 4,2 per cento nel II trimestre del 2023. La dinamica regionale è quindi risultata in linea con la dinamica media sia delle regioni del Nord Est (con il tasso di disoccupazione in lieve diminuzione al 4,3 per cento) che dell'intera Italia (con il tasso di disoccupazione in diminuzione al 7,5 per cento). Più positiva è stata la dinamica del tasso di tasso di attività regionale in continuo aumento fino ad attestarsi al 74,7 per cento nel II trimestre del 2023 per una performance nel complesso più positiva rispetto a quella media sia delle regioni del Nord Est (con il tasso di attività in crescita al 74,3 per cento) che dell'intera Italia (con il tasso di attività in aumento al 66,7 per cento).

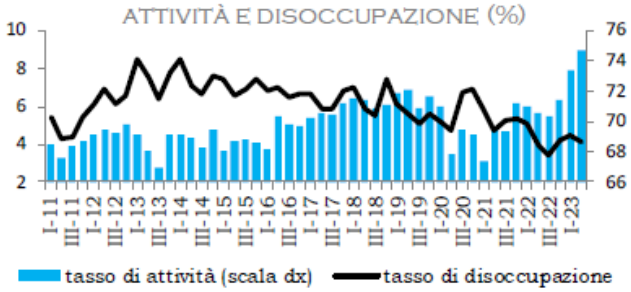

Fonte: Elaborazioni Federcasse su dati Istat

Nel periodo Settembre – Novembre 2023, le **assunzioni** previste dalle imprese della regione sono aumentate attestandosi a 137.990 unità (dalle 126.490 unità del periodo precedente). Ad eccezione della diminuzione nel settore del turismo (da 20.510 a 19.500 unità), in termini assoluti, le assunzioni previste sono aumentate in tutti gli altri settori produttivi: più ampio è risultato l'incremento nei servizi (da 43.030 a 47.310 unità) e nell'industria in senso stretto (da 37.960 a 41.910 unità) rispetto a quanto evidenziato dai settori del commercio (da 16.600 a 18.880 unità) e delle costruzioni (da 8.390 a 10.390 unità).

A livello regionale, il rallentamento della crescita dei prezzi è proseguito anche negli ultimi mesi. Infatti, su base tendenziale, l'indice generale dei **prezzi al consumo** per l'intera collettività è aumentato del 6 per cento nel mese di Giugno, del 5,7 per cento nel mese di Luglio e del 5,2 per cento nel mese di Agosto. La crescita a livello regionale si è quindi posizionata a metà strada tra la crescita media, leggermente meno ampia, delle regioni del Nord Est (+6 per cento nel mese di Giugno, +5,6 per cento nel mese di Luglio e +5 per cento nel mese di Agosto) e la crescita media, leggermente più ampia, dell'intera Italia (+6,4 per cento nel mese di Giugno, +5,9 per cento nel mese di Luglio e +5,4 per cento nel mese di Agosto).

Fonte: Elaborazioni Federcasse su dati Istat

Un rallentamento più consistente ha caratterizzato anche i prezzi al consumo per l'abitazione, l'acqua, l'elettricità ed i combustibili che a livello regionale sono aumentati del 6,1 per cento nel mese di Giugno e del 5,7 per cento nel mese di Luglio per poi diminuire dell'1,3 per cento nel mese di Agosto.

La prima metà del 2023 ha registrato un peggioramento del quadro negativo che ha caratterizzato il mercato immobiliare regionale nella seconda metà del 2022. Infatti, su base tendenziale, i volumi di compravendita degli immobili a livello regionale sono diminuiti dell'8,8 per cento nel I trimestre del 2023 e del 17,5 per cento nel II trimestre del 2023. In entrambi i periodi la performance degli **immobili ad uso residenziale** è risultata più negativa rispetto alla performance degli **immobili ad uso non residenziale**.

Nel dettaglio, i volumi di compravendita degli immobili ad uso residenziale sono diminuiti del 9,1 per cento nel I trimestre del 2023 e del 19,2 per cento nel II trimestre del 2023 contro una riduzione rispettivamente pari al 7,3 per cento ed al 7,5 per cento per i volumi di compravendita degli immobili ad uso non residenziale.

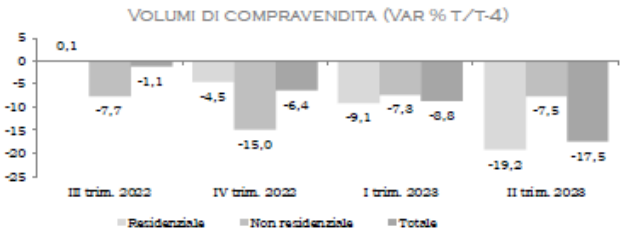

Fonte: Elaborazioni Federcasse su dati OMI

Congiuntura Bancaria nel Veneto

Nella regione sono presenti **14 BCC, 620 sportelli**. Gli sportelli del Credito Cooperativo sono **presenti in 385 comuni, in 103 dei quali** operano **come unica presenza bancaria**.

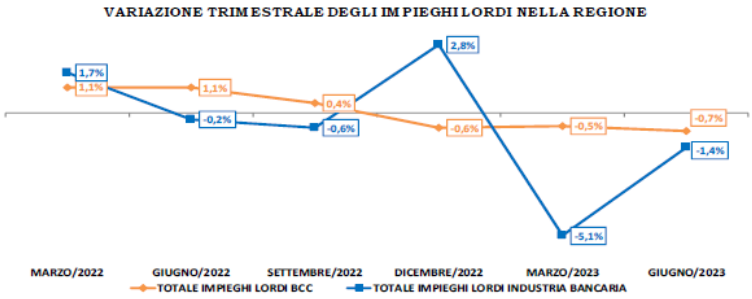

Fonte: Elaborazione Federcasse su dati B.I. – Flusso di ritorno BASTRA

Negli ultimi dodici mesi la dinamica del credito erogato dalle BCC nella regione è in leggero calo ma rimane superiore a quella dell'industria bancaria.Gli **impieghi lordi** erogati dalle BCC a clientela residente nella regione ammontano, a giugno 2023, a 19,4 miliardi di euro (-1,4% su base d'anno contro il -4,3% dell'industria bancaria), per una quota di mercato del 13,7%. Gli impieghi vivi erogati dalle BCC nella regione ammontano alla stessa data a 19,1 miliardi di euro (-0,5% su base d'anno, superiore al -4,4% dell'industria bancaria complessiva). Gli impieghi vivi a breve termine erogati dalle banche della categoria a clientela residente nella regione l'unica variazione positiva: +1,3%, contro il -6,5% del sistema bancario.

Nell'ultimo trimestre analizzato la dinamica del credito erogato è stata negativa per entrambi i modelli bancari della regione. Tuttavia, per le BCC, risulta migliore rispetto all'industria bancaria, sia con riguardo ai finanziamenti lordi (-0,7% per le banche di categoria rispetto al -1,4% del sistema bancario) che a quelli **al netto della componente deteriorata** (-0,6% per le BCC contro il 1,6% dell'industria bancaria).

Con riguardo ai **settori di destinazione del credito**, a giugno 2023, il totale degli impieghi lordi è trainato dai crediti lordi concessi a famiglie consumatrici e imprese con più di 20 addetti. Nello specifico, gli impieghi lordi erogati da BCC a famiglie consumatrici ammontano a 8,2 miliardi di euro (+3,4% su base d'anno a fronte del +8% registrato dall'industria bancaria). Al netto delle sofferenze la variazione è pari a +4% (+0,7% per l'industria bancaria complessiva).

Per quanto riguarda il **settore produttivo gli impieghi lordi erogati** dalle banche di categoria sono pari a 10,7 miliardi di euro con una variazione annua del -2,5%, inferiore al calo della media bancaria (-5%).

IMPIEGHI LORDI A CLIENTELA: QUOTE DI MERCATO BCC

	TOTALE CLIENTELA	di cui:		
		FAMIGLIE CONSUMATRICI	MICROIMPRESE	IMPRESE
GIUGNO/2022	13,8%	15,5%	27,7%	13,3%
SETTEMBRE/2022	13,9%	15,7%	27,5%	13,3%
DICEMBRE/2022	13,5%	15,7%	27,5%	13,4%
MARZO/2023	14,1%	15,8%	27,4%	13,5%
GIUGNO/2023	14,2%	15,9%	27,4%	13,6%

Fonte: Elaborazione Federcasse su dati B.I. - Flusso di ritorno BASTRA

RAPPORTO DETERIORATI LORDI/IMPIEGHI

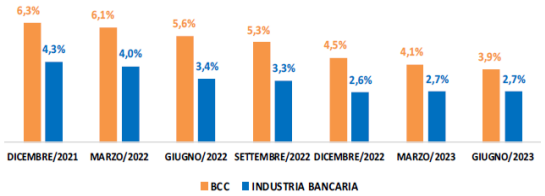

Fonte: Elaborazione Federcasse su dati B.I. - Flusso di ritorno BASTRA

DEPOSITI: QUOTE DI MERCATO BCC

	TOTALE DEPOSITI	di cui:		
		in conto corrente	con durata prestabilita	rimborsabili con preavviso
GIUGNO/2022	15,2%	17,2%	7,4%	3,7%
SETTEMBRE/2022	15,3%	17,4%	7,1%	3,6%
DICEMBRE/2022	15,1%	17,4%	5,4%	3,5%
MARZO/2023	15,0%	17,6%	5,9%	3,2%
GIUGNO/2023	15,2%	17,8%	6,2%	3,0%

Fonte: Elaborazione Federcasse su dati B.I. - Flusso di ritorno BASTRA

La **quota delle BCC nel mercato degli impieghi** a clientela della regione, pari mediamente al 14,2%, sale al 15,9% per le famiglie consumatrici e al 27,4% per le microimprese.

In relazione alla qualità del credito erogato, i crediti deteriorati lordi delle BCC ammontano a 755 milioni di euro, in significativa diminuzione su base d'anno (-31,9% contro il -23,4% dell'industria bancaria).

Con riguardo all'attività di raccolta, i depositi da clientela delle BCC ammontano a 26 miliardi di euro, in calo del -2,4% annuo, variazione pressoché in linea a quella registrata nella media dell'industria bancaria regionale (-2,6%). La componente più liquida, costituita dai conti correnti, diminuisce in misura maggiore: -3,8% contro il -7,3% del sistema bancario complessivo.

INIZIATIVE VOLTE AL CONSEGUIMENTO DEGLI SCOPI STATUTARI E SVILUPPO DELL'IDEA COOPERATIVA

Prima di illustrare l'andamento della gestione aziendale, vengono indicati, ai sensi dell'art. 2545 c.c. i "criteri seguiti nella gestione sociale per il conseguimento dello scopo mutualistico", ripresi anche dall'art. 2 della legge n. 59/92.

L'art. 2 della legge 59/92 e l'art. 2545 c.c. dispongono che "*nelle società cooperative e nei loro consorzi, la relazione degli amministratori […] deve indicare specificamente i criteri seguiti nella gestione sociale per il conseguimento dello scopo mutualistico*".

Collegamento con la base sociale e con i membri della comunità locale

Per vocazione e tradizione da più di 120 anni, BVR Banca - anche nel corso dell'esercizio 2023 - si è dimostrata una Banca di comunità, locale e di ascolto operando attraverso azioni di responsabilità sociale per il benessere delle comunità e lo sviluppo economico e culturale del territorio. Sono state attuate scelte ed intrapreso azioni distintive per essere particolarmente vicini e attenti alle esigenze dei Soci e clienti e per svolgere un ruolo fondamentale di supporto al tessuto imprenditoriale e di contributo alla stabilità del sistema finanziario.

L'attenzione concreta che da sempre la Banca riserva ai Soci e ai clienti trova molteplici forme di espressione. Più nello specifico, in questa sede si vuole ricordare l'approccio personalizzato nei confronti dei Soci, nostri primi "portatori di interesse e vero capitale umano".

Tutti i Soci, infatti, sono destinatari di un "pacchetto convenzioni" loro riservato che prevede scontistiche in termini di prodotti e servizi bancari e per quel che concerne i giovani Soci sono state attuate nel corso dell'esercizio nuove proposte di rilancio con l'obiettivo di ampliare e ringiovanire la base sociale. Tra le novità più rilevanti si annoverano l'innalzamento dell'età "giovane" da 30 a 35 anni; l'introduzione di un gadget personalizzato rispetto al Socio over-35; un ulteriore incremento delle agevolazioni economiche attualmente offerte dalla Banca.

Dallo scorso mese di luglio 2023, è stata avviata l'iniziativa **"Mondo Soci"** con la quale il Socio, presentando la propria "Tessera Socio" nominativa, può usufruire di scontistiche su prodotti, servizi e agevolazioni da strutture commerciali della zona che hanno, a loro volta aderito all'iniziativa sottoscrivendo un'apposita convenzione. Tra le realtà aderenti si annoverano negozi di abbigliamento, bar, ristoranti, cantine, strutture sanitarie, ottici, palestre e molto altro. L'obiettivo di questa iniziativa è proprio quello di creare vantaggi differenziati per i Soci della nostra BCC rispetto alle condizioni che potrebbero trovare singolarmente sul mercato e quindi essere loro più vicini generando opportunità di risparmio.

Sempre a favore dei Soci, tanto "giovani" che "ordinari", è stato introdotto il **"Bonus nascita"**: una nuova iniziativa consistente in un accredito di euro 200,00 per i Soci neogenitori sottoforma di versamento su di un libretto a risparmio intestato direttamente al neonato.

Coerentemente con le finalità generali di promozione sociale e culturale è proseguito il riconoscimento di alcune **borse di studio** per merito scolastico a favore di studenti – soci o figli di soci – che hanno ottenuto il diploma di scuola superiore, una laurea triennale o magistrale e, novità dell'ultima edizione, un dottorato di ricerca. Durante la cerimonia di premiazione, che si è svolta a fine anno in presenza di un ospite d'eccezione - il campione paralimpico di sci nautico Daniele Cassioli - sono state erogate 74 borse di studio per un valore complessivo di quasi 40.000,00 euro di cui oltre 13.000 dedicati a previdenza complementare.

Durante l'anno, seppur focalizzati su tematiche di maggior interesse per il target 18-35 anni, sono stati organizzati diversi **incontri formativi** riservati tanto alla compagine sociale che alla clientela, su argomenti quali: la tecnologia blockchain, le criptovalute, l'inflazione e l'aumento generale dei costi, la gestione della finanza personale… tutte tematiche che pongono gli investitori dinnanzi a nuovi scenari sfidanti nei quali le conoscenze finanziarie assumono un ruolo sempre più determinante.

Inoltre, con l'intento di consolidare il rapporto diretto con i Soci e promuovere il senso di identità e lo spirito di appartenenza alla Banca non sono mancati gli **incontri territoriali**, nelle rispettive aree di competenza della Banca (Vestenanova, Valdastico, Schio e Altopiano di Asiago) che hanno riscontrato un positivo interesse da parte della compagine sociale.

Anche dal punto di vista comunicativo è continuato il rapporto informativo con i Soci e la clientela con l'invio trimestrale della "Newsletter esterna", una sorta di bollettino informativo sulle principali attività/iniziative in corso e programmate, l'introduzione di nuovi prodotti e servizi il tutto reperibile consultando anche il sito internet della Banca e/o tramite i canali social Linkedin, YouTube e Facebook.

È consuetudine, infine, l'invio a fine anno di una lettera consultiva e di augurio da parte della Presidenza accompagnata da un omaggio particolarmente gradito dalla compagine sociale.

Collegamento con l'economia locale e impegno per il suo sviluppo

L'azione cooperativa e mutualistica dell'Istituto è stata valorizzata attraverso una intensa attività di sostegno alle associazioni di volontariato ed assistenziali, alle parrocchie, alle pro-loco, alle scuole, alle società sportive, ricreative e culturali. A riguardo, il Consiglio di Amministrazione, a titolo di beneficenza, rappresentanza, pubblicità ha erogato nel corso del 2023 oltre 829.000 mila euro per sostenere più di 340 interventi a beneficio del territorio.

Significative le iniziative a favore del **mondo della scuola** per le quali la Banca ha sempre dimostrato un interesse particolare, tra le quali possiamo ricordare:

- il sostegno ai progetti scolastici per l'anno 2023/2024 **dell'Istituto Comprensivo San Giovanni Ilarione** su tematiche legate all'orientamento formativo e scolastico; alla prevenzione dalle dipendenze e all'educazione all'affettività e sessualità; all'importanza dell'attività motoria per i più piccoli nonché il contributo **all'Istituto Comprensivo Statale di Gallio** per la realizzazione del progetto "Punto Ascolto Consulenza" e l'acquisto di materiale informativo-digitale;
- l'acquisto di lavagne multimediali interattive (LIM) e monitor per le Scuole **Primaria e Secondaria di Valdastico e Arsiero**;
- il supporto alle associazioni culturali "**Università Popolare Alto Astico e Posina**" e "**Università Popolare di Lavagno**" per l'avvio dei corsi formativi accademici con l'obiettivo di stimolare all'impegno intellettuale e alla valorizzazione delle comunità locali;
- il contributo per l'acquisto di un defibrillatore per la **Scuola dell'infanzia e nido integrato S. Giuseppe di Zanè**;
- il supporto all'Associazione "**Masierady Memorial Livio Romere**" per un progetto volto a premiare gli studenti delle scuole superiori scledensi che si sono distinti non solo per merito scolastico ma anche per capacità sportive e il contributo al gruppo "**Lions Club San Bonifacio-Soave**" per l'elargizione di 2 borse di studio riservate alle scuole secondarie superiori.

Sono proseguite le collaborazioni con **l'Istituto di Cultura Cimbra di Roana** per la stampa del "Calendario Cimbro 2023 dei Sette Comuni" corredato di foto e proverbi in lingua italiana e cimbra e del dizionario cimbro molto apprezzato dalla comunità altopianese; con **l'Istituto Comprensivo S. Giovanni Ilarione** per l'organizzazione di alcuni corsi extra-scolastici destinati ad alunni stranieri.

In occasione del mese Nazionale dell'Educazione Finanziaria, BVR Banca, in collaborazione con **FEduF (ABI)**, ha proposto agli studenti delle scuole secondarie di II grado di Verona e Vicenza il Digital Live Talk "Le Scelte (in)sostenibili". La conferenza, a cura dei divulgatori scientifici di Taxi 1729, ha proposto ai ragazzi una riflessione sul bene comune, un confronto intelligente e divertente sul concetto di sostenibilità e sul conflitto tra IO e NOI. I ragazzi sono stati coinvolti attraverso divertenti quiz e contest online con l'obiettivo di stimolare un confronto sull'eterno conflitto tra l'interesse individuale e sociale.

Sempre per il mondo della scuola, nel mese di marzo per quattro venerdì consecutivi, la Banca ha ospitato presso la Sede centrale alcune classi di 3^ e 4^ superiore dell'indirizzo Amministrazione, Finanza e Marketing di alcune scuole del territorio, ognuna in una giornata dedicata. Le visite in Banca rientravano nel progetto "**EduCASHon**", promosso da Irecoop Veneto, in collaborazione con la Federazione del Nordest, l'Università di Padova e le BCC Venete del Gruppo Cassa Centrale Banca, pensato per promuovere l'educazione finanziaria nelle scuole.

L'edizione 2023 ha coinvolto 4 scuole del territorio di competenza della Banca: l'ITET Pasini di Schio, l'ITET Ceccato di Thiene, l'istituto Dal Cero di S. Bonifacio e l'Istituto Mario Rigoni Stern di Asiago.

Dopo un ciclo di incontri direttamente presso le singole scuole, curati da uno staff formativo su temi quali l'introduzione alle tematiche economiche e finanziarie, il lavoro, i redditi ed i consumi, il risparmio e l'investimento etc., è stata prevista la visita direttamente presso la nostra BCC.

Gli incontri hanno avuto inizio proprio dal cuore della banca, dove vengono prese le decisioni più importanti: la sala CdA, in cui gli studenti hanno avuto la possibilità di essere introdotti ai principi e ai valori che caratterizzano il credito cooperativo. A seguire i ragazzi hanno visitato alcun e aree della Banca: dalla filiale al caveau, dall'ufficio crediti all'ufficio risorse umane, passando per l'area organizzazione, l'ufficio soci, l'area marketing e l'area commerciale. Ciò ha permesso loro di intervistare i vari responsabili d'ufficio soddisfacendo varie curiosità, scoprendo i processi, le competenze e le professionalità che compongono BVR Banca e che le permettono di operare da oltre 125 anni.

La finalità del progetto non è stata solo quella di mostrare sul campo agli studenti un istituto di credito in forte crescita, le persone che vi operano e le attività quotidiane da essi espletate, ma anche aiutarli a sviluppare un orientamento al futuro e al mondo del lavoro; la visita aziendale, infatti, è stata inserita nei percorsi PCTO (percorsi per le competenze trasversali e per l'orientamento), destinati agli studenti del triennio delle scuole secondarie di secondo grado.

L'impegno a favore della scuola si concretizza anche nell'iniziativa "**Scuola Serena**" rivolta ai genitori chiamati a far fronte ad un importante esborso economico nel periodo di avvio dell'anno scolastico e durante l'età scolare dei figli. L'iniziativa prevede la possibilità di ottenere un prestito agevolato per l'acquisto di libri, materiale di consumo, strumenti musicali, PC o tablet piuttosto che per il sostegno alle spese per le tasse scolastiche, l'acquisto di abbonamenti per il trasporto pubblico o per una vacanza/studio all'estero.

I tanti **interventi sul territorio** hanno dimostrato l'impegno del nostro Istituto nei confronti del prezioso presidio a sostegno delle comunità. Tra le iniziative più rilevanti ricordiamo:

- il contributo per l'ultimazione dei lavori di ristrutturazione e di riqualificazione degli ambienti **dell'Oratorio Salesiani Don Bosco di Schio** e della adiacente **Scuola di Formazione Professionale**;
- il sostegno all' **Associazione "Le Vestene APS**" per la gestione della biblioteca di Vestenanova;
- il rinnovato impegno con la Fondazione di **Comunità Vicentina per la qualità di Vita** per l'iniziativa "Tirocini di Inclusione Sociale" con l'obiettivo di promuovere il lavoro come strumento essenziale e favorire l'integrazione e la crescita personale di soggetti con disabilità o comunque fragili;
- l'apporto alla neonata Associazione scledense "**Emporio Solidale "Il Cedro**", una modalità innovativa di sostegno alimentare e di accompagnamento in percorsi di autonomia per famiglie e persone in difficoltà economica e alla **Comunità Servizi – Società Cooperativa Sociale Onlus (Abilè)** sempre di Schio per l'accoglienza e l'alloggio di persone adulte con disabilità;
- il contributo alla **Cooperativa Sociale Altopiano 7C** per Il progetto "Laboratorio Socio-Occupazionale" il cui obiettivo è quello di valorizzare e potenziare le abilità di persone svantaggiate grazie all'aiuto di esperte figure educative.

Molteplici sono stati gli interventi della Banca a favore delle **Pro Loco** e dei **Gruppi di Protezione Civile**. Per questi ultimi ricordiamo l'acquisto di nuove attrezzature a supporto delle rispettive attività di volontariato, mentre per quel che concerne le Pro Loco tra gli interventi più significativi ricordiamo il contributo a favore della Pro Loco di Pedescala-Valdastico per i lavori di ristrutturazione e miglioramento dei locali della sede; per la Pro Loco Bolca per il rifacimento della segnaletica dei sei sentieri presenti nel territorio di Bolca e d'intorni e per la Pro Loco di Vestenanova a copertura delle spese sostenute per le tante iniziative proposte durante l'anno.

Non dimentichiamo gli interventi di BVR Banca anche a sostegno delle **Associazioni Alpini**. Tra i più significativi il contributo **all'Associazione Nazionale Alpini Squadra Protezione Civile Val Leogra** per l'acquisto di un nuovo automezzo da adibire alle proprie attività; al **Gruppo Alpini di Vestenanova** per la realizzazione di una statua in

legno del Santo Patrono, San Maurizio, nell'antico "Pozzetto del Prete" ed il restauro della fontana in centro a Vestenanova; al **Gruppo Alpini Campofontana** per la sistemazione di tre sentieri montani e l'installazione di nuova segnaletica lungo i percorsi; infine, il contributo a favore **dell'Associazione Nazionale Alpini Sez. di Belluno** per l'organizzazione del Raduno Triveneto tenutosi dal 16 al 18 giugno scorso.

Riconoscendo l'importanza e la valenza delle iniziative rivolte alla conservazione dei beni storici e artistici del territorio, BVR Banca ha contribuito alla realizzazione dei lavori di rifacimento dell'impianto di riscaldamento della **Parrocchia San Cristoforo di Tonezza del Cimone**; ha partecipato all'iniziativa "Siamo Pietre Vive" finalizzata al restauro del Duomo di S. Pietro Apostolo di Schio per il tramite dell'**Unità Pastorale S. Bakhita**; abbiamo contribuito alle spese sostenute dalla **Chiesa Parrocchiale di San Pietro Apostolo di Brenton** in località Roncà per alcuni lavori di manutenzione straordinaria e risanamento conservativo della struttura; la Banca ha sostenuto la Parrocchia Maria Immacolata di Pizzoletta per il sostegno di varie attività, la **Parrocchia San Giorgio di Illasi** per l'acquisto di un nuovo impianto audio e la **Parrocchia di Vestenanova** per le spese sostenute nella ex scuola materna di Castelvero, attualmente in uso dal Gruppo Alpini locale, per la sostituzione degli infissi.

La vicinanza al territorio è stata percepita tramite il sostegno di altre iniziative, tra le quali segnaliamo:

- - il sostegno al **Comune di Valdastico** per la nota manifestazione "**Il ritorno dal Bosco**" rievocazione storica giunta alla 6^ edizione che coinvolge oltre 400 figuranti impegnati nel ricreare ambienti e attività attinenti la vita nel bosco che ogni anno vede l'affluenza di migliaia di visitatori;
- il supporto **all'Associazione Le Contrade di San Bonifacio** per l'organizzazione della 10^ edizione del tradizionale "Palio delle Contrade", manifestazione a carattere ludico competitiva per l'assegnazione del titolo di contrada campione;
- i contributi alla **Fondazione Teatro Civico di Schio** e alla **Associazione thienese Artven** per la promozione delle rassegne concertistiche e teatrali, laboratori e attività culturali e alla **Associazione culturale "Gallio Film Festival"** per l'organizzazione dell'annuale edizione cinematografica;
- la collaborazione con il **Comune di Montecchia di Crosara** per l'organizzazione di una serata teatrale rivolta a giovani, educatori, insegnanti e genitori sul tema della droga e l'uso di sostanze tossiche tra le giovani generazioni;
- l'acquisto di strumentazione tecnico-scientifica per il nuovo Osservatorio Astronomico Parco della Lessinia da parte del **Gruppo Gastrofili Val D'Alpone – Astrofili Lessinia Orientale**.

La Banca ha altresì accolto le richieste di contributo per la realizzazione di alcuni progetti cinematografici:

- **il film "Squali"** di Ippogrifo Produzioni, scritto e diretto da Alberto Rizzi, regista e sceneggiatore veronese di spessore dal sapore tutto veneto e veronese: dal cast artistico alla troupe tecnica, all'ambientazione medesima girato in Lessinia raccontando le note e le caratteristiche di questo territorio rendendolo parte integrante della produzione medesima;
- **il film "Natale 1945"** in onore di Mario Rigoni Stern prodotto dall'Associazione altopianese Gallio FilmFestival che racconta la vita di un uomo che vive tra le montagne ad alta quota, cime senza vegetazione, rase a zero dall'esercito nemico tedesco;
- la realizzazione del **cortometraggio "La lettera"** dedicato all'Aspirante Ufficiale Adolfo Ferrero del 3° Reggimento Alpini Battaglione Val Dora promosso dalla Associazione Ricercatori Storico Aeronautica Dogfight di Thiene.

Da diversi anni, il nostro Istituto sostiene l'evento culturale e di spettacolo denominato **"Sacrofest",** un caleidoscopio di iniziative che spazia dalla musica ai cabaret, all'organizzazione di convegni su tematiche sociali, ambientali, etiche e religiose con la partecipazione di esponenti di spicco organizzato dalla Unità Pastorale S. Bakhita Parrocchia di Sacro Cuore; con il Comune di Malo per l'evento "**Amalo Festival**", un contenitore multidisciplinare di eventi e spettacoli rivolto ad un pubblico eterogeneo che si tiene appunto nella città di Malo e con il Comune di Soave per la manifestazione culturale "**Soave Città del Libro 2023**" con l'intento di supportare lo sviluppo dell'essere umano e l'inclusione sociale attraverso la lettura.

Abbiamo partecipato alla realizzazione della 20^ edizione della serata "**La Montagna, Un Amico**", tenutasi ad Asiago lo scorso mese di agosto; all'organizzazione della "**Notte Bianca di 3 giorni**" per conto dell'Associazione Culturale Hyper di Longare che da anni organizza questo evento che vede veicolare diverse migliaia di persone nonché all'iniziativa "**Asiago Live**" che ha visto in Piazza Carli ad Asiago l'organizzazione di una serie di concerti e spettacoli con ospiti di fama nazionale.

Infine, la **Mostra dell'Artigianato Alto Vicentino** giunta alla 49^ edizione; manifestazione di assoluto riferimento per l'Alto Vicentino che ha saputo innovare e rinnovarsi di anno in anno diventando un contenitore itinerante di cultura e dibattiti sul mondo scientifico e tecnologico ponendo al centro della sua attività studenti, imprenditori, amministrazioni, categorie economiche e famiglie.

Diversi gli interventi della Banca anche nei confronti delle **associazioni sportive** per l'organizzazione delle rispettive attività, per l'acquisto di divise e/o attrezzature o per l'organizzazione di importanti manifestazioni. Tra queste ultime ricordiamo:

- il sostegno **all'Associazione Famila Basket Schio Srl Ssd** che lo scorso mese di settembre -in concomitanza con l'attribuzione alla città di Schio della denominazione di "Città Europea dello Sport 2023"- ha organizzato vari eventi tra i quali una serata con il noto divulgatore Paolo Crepet che ha tenuto un seminario su tematiche sociologiche ed educative, aperto a tutta la cittadinanza;
- l'appoggio **all'Associazione Sportiva Dilettantistica "Real Eyes Sport"**, senza fini di lucro, che si occupa della promozione, organizzazione e supporto di attività sportive e sociali legate al mondo della disabilità;
- l'iniziativa realizzata da **Gianni Poggi - Premio Romeo e Umberto Menti** - che ha messo a disposizione un premio destinato ai migliori calciatori e calciatrici che si sono distinti durante la stagione per meriti sportivi e doti morali;
- il contributo per l'organizzazione della 15^ edizione della "**Maratona dei 6 Comuni**" gara podistica su strada il cui percorso si snoda attraverso i centri cittadini e nei territori delle amministrazioni comunali che l'hanno ideata (Malo, Thiene, Villaverla, Marano Vicentino, Schio e San Vito di Leguzzano) che ogni anno attira centinaia di podisti;
- il contributo **all'Associazione Golden Padel Srl di Vicenza**, società unica nel suo genere che unisce i servizi del centro sportivo a quelli legati al benessere della persona per l'organizzazione di un importante campionato sportivo di Padel;
- il sostegno per l'organizzazione della 6^ edizione della manifestazione maranense "**StepBack 2023**" che vede piccoli giocatori in erba e sportivi non professionisti misurarsi con ospiti di fama internazionale nel gioco del basket ed il contributo **all'Associazione Pallacanestro San Bonifacio ASD** per l'organizzazione di un importante campionato a livello nazionale che ha portato la società sambonifacese nell'èlite cestistica;
- Il sostegno alla società sportiva **Asiago Hockey Junior 1935 Asd** per l'organizzazione di due tornei con l'intento di fortificare l'immagine hockeistica giovanile ed il contributo allo "**Sci Club Sei Campanili – Comune di Roana**" per le spese sostenute per l'acquisto di un nuovo pulmino per trasportare i ragazzi alle stazioni sciistiche;
- infine, Il sostegno per l'organizzazione della manifestazione sportiva "**Ori dello Sport ed. 2023**" pervenuta dal Comune di Roana che rappresenta una opportunità unica per l'intero territorio altopianese e la sponsorizzazione per l'organizzazione del **73° trofeo Don Bosco** di sci nordico, alpino, biathlon e snowboard.

In campo **socio-sanitario** ricordiamo:

- la consolidata collaborazione con la **Cooperativa Sociale il Faggio di Asiago** per il mantenimento dello sportello familiare;
- i contributi **all'Associazione WelfareCare** per promuovere presso il Comune di Valdastico una giornata dedicata alla prevenzione del tumore al seno dando la possibilità di effettuare gratuitamente all'interno di una clinica mobile un esame diagnostico completo e alla **Associazione ADAV Diabetici Alto Vicentino** per l'organizzazione di uno screening gratuito per il controllo della glicemia;
- il sostegno **all'Associazione Chiave di Solidarietà di Lavagno** per l'organizzazione di un concerto il cui ricavato è stato devoluto per la ricerca contro la sclerosi multipla e alla Fondazione **IRRIV di Vicenza c/o l'Ospedale San Bortolo UOC Nefrologia** per un altro concerto benefico tenutosi ad Asiago per la raccolta fondi contro le malattie renali;
- il sostegno alla nuova Fondazione "**FabbricareSalute**" nata dall'unione di un gruppo di imprenditori dell'Alto Vicentino, con l'obiettivo di sostenere la rete sanitaria e assistenziale del territorio ed in particolare l'ospedale di Santorso. A riguardo con soddisfazione si ricorda l'acquisto di un nuovo mezzo attrezzato adibito ad auto medica e donata alla ULSS 7 Pedemontana;
- i contributi alla **Cooperativa CPL Servizi Onlus di San Bonifacio** per coprire almeno in parte le spese affrontate per l'acquisto di un pulmino da 9 posti per il trasporto di persone disabili, nonché quello per

la Fondazione **Centro Assistenza Fermo Sisto Zerbato di Tregnago** sempre per l'acquisto di un nuovo mezzo di trasporto per disabili in sostituzione di quello obsoleto attualmente in uso;

- il contributo al **Circolo Auser Volontariato Culturale Ricreativo di Arsiero** per le attività di volontariato a favore delle persone anziane ed in difficoltà del territorio di Arsiero e della Comunità Montana ed il contributo alla **Casa di Riposo di Asiago** per l'acquisto di nuovi macchinari e tecnologie all'avanguardia per la cura degli ospiti;
- infine, il contributo al **Nucleo di Volontariato e Protezione Civile Asiago Sette Comuni** per sopperire in parte alle spese sostenute per l'acquisto di una nuova ambulanza.

Informazioni sugli aspetti ambientali

La Banca ha proseguito nelle iniziative di adozione e di incentivazione all'utilizzo di nuove tecnologie allo scopo di favorire la digitalizzazione dei processi e la conseguente riduzione della carta stampata. Già dal 2022 è stata adottata la firma grafometrica come strumento prioritario per la sottoscrizione dei contratti sia lato cliente che lato banca, riducendo quindi fin da subito e in modo significativo i volumi di stampa legati al business. Nel 2023 tale processo è stato ulteriormente ampliato grazie all'aumento del numero dei documenti firmabili digitalmente.

Prosegue in continuità con il recente passato il progetto di revisione periodica del parco stampanti installato con l'obiettivo di sostituire i modelli che diventano obsoleti e quindi meno "eco friendly" e di eliminare la quasi totalità delle stampanti "personali" in favore di stampanti multifunzione d'ufficio, ottenendo così, oltre alla riduzione dei costi e delle stampe prodotte, anche una sensibile riduzione del numero di toner esausti prodotti.

Per quanto concerne lo smaltimento dei rifiuti, BVR Banca si avvale dei servizi forniti da società specializzate nello svolgimento di tali attività, nello specifico della società Alto Vicentino Ambiente s.r.l. per il servizio fornito in modalità continuativa di ritiro e macero della carta, e della società Eso Recycling s.r.l. per il ritiro e lo smaltimento di tutte le tipologie di apparecchiature elettroniche ed informatiche.

Si conferma, in conclusione, che i dipendenti della Banca, essendo l'istituto parte del Gruppo Cassa Centrale, possono fruire dell'offerta di Claris Rent per il noleggio a lungo termine di autovetture a basse emissioni, favorendo così l'adozione di veicoli a minor impatto ambientale.

Sviluppo dell'idea cooperativa e collegamento con le altre componenti del movimento

Per lo sviluppo dell'idea cooperativa, d'intesa con le altre BCC della provincia, sono continuate alcune iniziative con l'obiettivo di veicolare un'immagine del credito cooperativo unito e solidale quale propulsore di attività a beneficio del territorio.

Tra gli eventi più importanti si ricordano:

- il **Festival della Scuola VI-Orienta** giunto alla 5^ edizione. L'iniziativa si propone di fornire un panorama complessivo dei percorsi di studio offerti dalle scuole superiori ai giovani studenti di terza media che si apprestano a fare la prima grande scelta della loro vita. Una iniziativa dedicata all'orientamento scolastico, proposta dal Giornale di Vicenza, con il sostegno della Provincia e del Comune di Vicenza, l'Assessorato all'Istruzione, l'Ufficio Scolastico Regionale per il Veneto e dalla Fondazione BCC Cra della Provincia di Vicenza di cui la nostra Banca fa parte in qualità di socio;
- il progetto "**La Strada Giusta**" un percorso di educazione stradale, consolidato da tempo e giunto alla 10^ edizione, rivolto agli studenti delle scuole secondarie di secondo grado sostenuto per il tramite della Fondazione delle BCC-CRA della Provincia di Vicenza in collaborazione con l'Ufficio Scolastico Provinciale, la Prefettura, il Suem e le Forze dell'Ordine. Nel 2023 sono stati coinvolti oltre 2.300 studenti delle scuole superiori di Schio, Vicenza e Noventa Vicentina;
- la Banca, sempre per il tramite della Fondazione BCC Cra della Provincia di Vicenza, ha rinnovato il proprio impegno con la **Fondazione di Comunità Vicentina per la qualità di Vita** per sostenere le attività dei progetti già avviati "Reti di Vicinanza Solidale" e "Incroci di Famiglie" e per l'avvio di un nuovo progetto denominato "**Fondo fragilità**" a supporto di famiglie che si trovano in situazioni di difficoltà ed in particolare con minori che necessitano di un accompagnamento per un equilibrato sviluppo;
- in collaborazione con il Giornale di Vicenza e TVA, abbiamo partecipato alla 5^ edizione dell'iniziativa "**Insieme per la vita**", una maratona giornalistica e televisiva di 10 giorni per la raccolta fondi a favore

di 6 associazioni benefiche vicentine, promuovendo la partecipazione e il coinvolgimento di tutta la comunità;
- infine, sono state rinnovate le convenzioni per il servizio di raccolta e compilazione delle dichiarazioni dei redditi con i **CAF ACLI Service Srl e Coldiretti Srl**. Il servizio ha offerto ai nostri Soci e clienti opportunità per risparmiare nella compilazione e presentazione delle pratiche fiscali.

La nostra Banca ha partecipato alla raccolta fondi in aiuto alle popolazioni e alle aziende fortemente colpite dall'alluvione in Emilia-Romagna promossa, a partire dallo scorso maggio, dal Gruppo Cassa Centrale.

L'iniziativa di solidarietà, grazie alle contribuzioni di tutte le Banche Affiliate, delle Società Allitude, Assicura Agenzia e Broker, Claris Leasing e Rent, NEAM e Prestipay, dei Soci cooperatori e dei clienti, ha consentito di raggiungere un importante risultato, destinato a sostenere iniziative concrete per favorire la ripresa dei territori colpiti e ad assistere persone e microimprese nella ripartenza, superata la fase dell'emergenza.

Considerate le effettive necessità delle Comunità coinvolte, è stato definito un piano articolato di interventi specifici che verranno realizzati attraverso Caritas Italiana, le Banche Affiliate insediate nelle zone colpite e la Federazione delle BCC dell'Emilia-Romagna.

Nello specifico, Caritas Italiana, grazie alla sua presenza capillare sul territorio e ai rapporti consolidati con il Gruppo per altre importanti iniziative di solidarietà, potrà mettere in atto una pluralità di interventi di sostegno economico rivolti a persone e microimprese, attraverso i Centri di Ascolto delle Caritas delle 5 Diocesi maggiormente colpite (Cesena-Sarsina, Forlì-Bertinoro, Imola, Ravenna-Cervia e Faenza-Modigliana).

Sono stati anche previsti interventi di natura strutturale per ripristinare luoghi di aggregazione a favore di categorie svantaggiate. Hanno già preso avvio, nella località di Lugo, i lavori di ripristino della Casa di Riposo "Don Carlo Cavina" e della Casa della Carità "San Francesco di Assisi", e, a Castel Bolognese, la sostituzione di arredi, impianti e il rifacimento intonaci del Cinema Teatro Moderno. Numerosi altri interventi sono in corso di definizione.

L'Istituto si avvale infine di prodotti, servizi e consulenze del Gruppo Bancario Cassa Centrale Banca massimizzandone i benefici a favore dei propri Soci e clienti.

Assetto organizzativo ESG di Gruppo

All'interno della Direzione ESG e Rapporti Istituzionali di Capogruppo, riorganizzata nei propri compiti nella primavera 2023 sono state portate a termine, tra le altre, le seguenti attività, funzionali anche per rispondere pienamente alle richieste delle autorità di vigilanza e alle innovazioni normative:

- identificazione delle iniziative ESG, come fattori abilitanti del Piano Strategico 2023-2026, al fine di traguardare il raggiungimento di specifici obiettivi di sostenibilità;
- approvazione del "Regolamento di Gruppo in ambito sostenibilità" al fine di dotare il Gruppo Cassa Centrale (Capogruppo, Società controllate e Banche affiliate) di un idoneo assetto organizzativo che possa ulteriormente rafforzare il presidio delle tematiche ESG. In particolare, nella prima parte il Regolamento riporta gli assetti organizzativi e di Governance della Capogruppo in ambito sostenibilità, nella seconda descrive le previsioni, per le Banche affiliate e le Società controllate, dei ruoli (principalmente le Cabine di Regia ESG, i Responsabili ESG e i Referenti ESG) e delle relative responsabilità;
- valorizzazione di progetti specifici come l'avvio della "Comunità di pratica dei Referenti ESG", rilasciata in contemporanea al percorso formativo rivolto agli stessi, con l'obiettivo di mettere a fattor comune le iniziative ESG sui territori delle singole realtà, favorendo il reciproco confronto.

Capitolo 2

Fatti di rilievo avvenuti nell'esercizio

FATTI DI RILIEVO INERENTI AL GRUPPO COOPERATIVO CCB

EBA 2023 EU-wide Stress Test

Nel corso del 2022 la Banca Centrale Europea (BCE) ha informato il Gruppo della selezione all'interno del perimetro di enti creditizi soggetti all'esercizio di stress test condotto a livello europeo dall'Autorità Bancaria Europea (EBA) con avvio a fine gennaio 2023.

L'esercizio ha previsto l'utilizzo di metodologie, scenari e ipotesi chiave sviluppate in collaborazione con il Comitato Europeo per il Rischio Sistemico (CERS), la BCE e la Commissione Europea (CE), assumendo un'ipotesi di bilancio statico con data di riferimento 31 dicembre 2022.

L'obiettivo principale della prova era fornire all'Autorità di Vigilanza, banche e altri operatori di mercato un quadro analitico comune che permettesse una valutazione comparata della resilienza del sistema bancario dell'UE in un ipotetico scenario macroeconomico avverso su un orizzonte temporale triennale (2023-2025). In particolare, gli obiettivi della prova di stress sono risultati essere:

- la valutazione e confronto della resilienza complessiva delle banche dell'UE ai gravi shock economici;
- la valutazione dei livelli di capitale delle banche in relazione alla loro capacità di assicurare sostegno all'economia in periodi di stress;
- la promozione della disciplina di mercato attraverso la pubblicazione di dati coerenti, granulari e comparabili a livello di singola banca;
- la contribuzione al processo di revisione e valutazione prudenziale (Supervisory Review and Evaluation Process, SREP).

I risultati comunicati alla fine del mese di luglio hanno confermato la solidità patrimoniale del Gruppo Cassa Centrale ed evidenziato una sua significativa resilienza anche a fronte di ipotesi macroeconomiche particolarmente severe quali quelle proposte nello Stress Test. Il valore minimo del 18,52% raggiunto dal CET1 ratio fully loaded nello scenario avverso a fine 2023, rispetto a un valore di partenza del 21,55% (con riduzione quindi di circa 303 Bp), garantirebbe infatti il mantenimento di un buffer estremamente significativo rispetto ai requisiti assegnati dalla Vigilanza[4].

Ispezione della Banca Centrale Europea in materia di rischio di credito e di controparte sul portafoglio garantito da immobili commerciali

Il 10 ottobre 2023 è stata condivisa dal JST la lettera di follow up definitiva dell'ispezione in loco dalla Banca Centrale Europea relativa al portafoglio Commercial Real Estate di Gruppo (c.d OSI CRE). La fase di indagine ispettiva è stata condotta a partire da marzo 2022 per poi concludersi a luglio 2022, con focus su rischio di credito e di controparte e l'obiettivo di valutare la conformità e l'implementazione dello standard contabile IFRS 9.

Il Gruppo ha quindi avviato la stesura del piano di rimedio, ovvero l'identificazione delle misure correttive necessarie al compimento delle raccomandazioni presenti all'interno della Follow up letter, al fine di garantire il completamento delle stesse, nel rispetto dei termini previsti dalla Vigilanza.

Nel mese di novembre 2023 è quindi stato avviato il piano di remediation che prevede l'indirizzamento delle principali azioni correttive, nel rispetto delle scadenze richieste dalla Vigilanza, che vede il Gruppo coinvolto nelle attività fino al 2025.

Ispezione della Banca Centrale Europea in materia di rischio informatico

Nel corso del mese di novembre 2022 si è conclusa la verifica ispettiva in loco da parte di BCE in materia di rischio informatico, volta a valutare la gestione operativa dell'ICT e la gestione dei progetti informatici, incluso ogni aspetto complementare relativo a tali finalità e oggetto.

[4] *Requisito di capitale complessivo (OCR) pari all'8,41% per il CET1 ratio e al 13% per il Total Capital Ratio. Si evidenzia a tal proposito che il capitale del Gruppo Cassa Centrale è composto quasi interamente da CET1, e quindi da strumenti di elevata qualità*

L'esito dell'ispezione, notificato nei primi mesi del 2023, ha confermato la correttezza del percorso intrapreso, evidenziando alcuni punti di attenzione e aree di miglioramento per i quali il Gruppo Cassa Centrale si è prontamente attivato ai fini della definizione e implementazione di un piano di rimedio che soddisfi le attese dell'Autorità di Vigilanza, il cui completamento è previsto entro fine 2024.

Ispezione della Banca Centrale Europea in materia di rischio di credito e di controparte (OSI Retail SME)

Il 28 marzo 2023 la Banca Centrale Europea ha notificato al Gruppo l'avvio di un'indagine ispettiva in loco, nell'ambito di una più ampia campagna di controllo e analisi condotte su tutto il sistema bancario europeo, avente ad oggetto il rischio di credito e di controparte con riferimento alle piccole e medie imprese (c.d. OSI Retail SME).

La fase di indagine è stata condotta a partire da giugno 2023 e si è conclusa nel mese di agosto. In considerazione della segmentazione adottata dal Gruppo nell'ambito dei sistemi di rating e modelli IFRS9, il perimetro di riferimento dell'indagine è risultato essere il portafoglio Imprese, con data di riferimento 31 dicembre 2022.

Il team ispettivo ha effettuato una Credit File Review su un insieme di posizioni campionate e ha valutato i processi di rischio di credito, compresi tutti gli aspetti accessori quali governance, processi creditizi, framework di controllo, normativa interna, nonché i modelli IFRS 9 e sistemi di rating adottati dal Gruppo.

Il 14 novembre 2023 è stata condivisa la bozza del report di fine ispezione dove sono state riepilogate le principali risultanze dell'indagine ispettiva, confermate nel report finale definitivo condiviso il 13 dicembre.

Ispezione della CONSOB relativa allo stato di adeguamento della MiFID ii con riguardo alla product governance e alla valutazione dell'appropriatezza/adeguatezza delle operazioni e dei relativi controlli di conformità

In data 22 febbraio ha preso avvio un'attività ispettiva condotta dalla Consob sul modello di Gruppo per la prestazione dei servizi di investimento. Il focus della verifica ha riguardato lo stato di adeguamento della normativa in materia di servizi di investimento con specifico riguardo alla product governance e alle procedure di valutazione dell'adeguatezza e dell'appropriatezza delle operazioni effettuate per conto della clientela, nonché le modalità di suddivisione ed effettivo svolgimento dei controlli di conformità negli ambiti sopra richiamati.

Consob ha notificato a Cassa Centrale la chiusura dell'ispezione in data 7 novembre. Le determinazioni conseguenti all'attività ispettiva saranno assunte e comunicate dall'Autorità di Vigilanza entro sei mesi dalla suddetta data.

Operazione di sistema per la soluzione della situazione di crisi di Eurovita S.p.A.

Il Gruppo Cassa Centrale ha aderito all'accordo tra le banche distributrici, le 5 principali compagnie assicurative italiane ed alcuni dei principali istituti bancari italiani finalizzato a definire la soluzione della situazione di crisi della compagnia assicurativa Eurovita S.p.A. L'accordo ha l'obiettivo di garantire la piena tutela degli investitori che hanno sottoscritto nel tempo polizze Eurovita, evitando che possano essere esposti ad alcuna perdita in conto capitale o rinuncia a rendimenti maturati. Il portafoglio assicurativo delle banche distributrici è stato rilevato dai 5 gruppi assicurativi, in una fase intermedia, attraverso la costituzione di una nuova società partecipata dalle compagnie assicurative stesse, denominata Cronos Vita Assicurazioni S.p.a..

L'importo complessivo delle polizze Eurovita collocate dai clienti della Banca ammonta a circa 13,4 milioni di euro. L'accordo, sottoscritto da Cassa Centrale Banca in data 27 settembre 2023, e la successiva autorizzazione concessa da parte dell'IVASS alla cessione del compendio aziendale di Eurovita in favore di Crons in data 30 ottobre 2023, hanno fatto venire meno il blocco della facoltà di esercitare il diritto di riscatto anticipato delle polizze per i clienti interessati.

Impatti collegati al conflitto in Medio-Oriente

Il conflitto Israelo-Palestinese è iniziato il 7 ottobre 2023 con attacchi cyber verso le piattaforme utilizzate per diramare i messaggi di allerta alla popolazione israeliana e solo poco dopo sono partiti i primi razzi verso Israele.

Questa sequenzialità esplicita e consolida quanto la dimensione virtuale dei conflitti attuali costituisca parte integrante degli stessi, con impatti sempre più rilevanti e quindi strategici.

Inoltre, sono diversi i threat actor che hanno sferrato attacchi informatici su ambo i fronti, sia contro organizzazioni e Paesi schieratisi a sostegno dello Stato di Israele sia contro la popolazione palestinese. Solamente dal 7 al 17 ottobre, i gruppi di attivisti cyber che hanno partecipato al conflitto sono risultati essere almeno 178 e gli esperti ritengono che le attività di hacktivismo legate alla guerra tra Israele e Hamas saranno presenti per tutta la durata del conflitto estendendosi a organizzazioni e Paesi direttamente e indirettamente legati agli sviluppi che avverranno sul territorio conteso.

Cassa Centrale Banca, in collaborazione con Allitude, ha aumentato il livello di allerta ed incrementato l'analisi continuativa delle minacce, la raccolta e la valorizzazione degli indicatori di compromissione condivisi dalle fonti di Cyber Threat Intelligence, nonché effettuato attività mirate di informazione e sensibilizzazione sul tema, che hanno riguardato tutto il Gruppo, con il coinvolgimento delle Funzioni Aziendali di Controllo e delle figure apicali.

Classificazione e valutazione dei crediti verso la clientela sulla base del modello generale di impairment IFRS9

Ai fini del calcolo della perdita attesa al 31 dicembre 2023, il Gruppo Cassa Centrale ha incorporato nel proprio modello di impairment IFRS 9, in coerenza con le previsioni del principio, scenari macroeconomici che includono gli effetti del conflitto Russia-Ucraina e l'incertezza dell'evoluzione del contesto economico e geo-politico, aspetti che influenzano significativamente le previsioni di crescita, le principale grandezze macro-economiche e gli indici finanziari per il triennio 2024-2026, rispetto alle precedenti aspettative.

Al fine di determinare le rettifiche di valore IFRS9 sul portafoglio impieghi della clientela al 31 dicembre 2023, sono stati adottati dei criteri conservativi - in ogni caso conformi alle previsioni dei principi contabili IAS/IFRS - in quanto si è tenuto conto dell'incertezza derivante dal contesto geopolitico di riferimento e dal significativo aumento dei tassi di interesse, intervenuto nel corso del 2023 e teso al contenimento della spirale inflazionistica.

In tale contesto, nel corso del 2023 il Gruppo ha mantenuto in essere il sistema degli accantonamenti minimi a livello geosettoriale, introdotto nel 2022, sulle posizioni performing ritenute rischiose poiché rientranti nei settori economici più vulnerabili dagli effetti indiretti del conflitto Russia-Ucraina (cosiddetti "energivori/gasivori"). Inoltre, al fine di prevenire impatti negativi sul rischio di credito connessi all'aumento dei tassi di interesse, il Gruppo ha introdotto un ulteriore meccanismo di determinazione di congrui livelli di copertura addizionali (cosiddetti add-on) sulle esposizioni di mutuo a tasso variabile classificate in stage 2.

Nella seduta del 25.05.2023 il Consiglio di Amministrazione di Capogruppo ha approvato, per tutte le entità del Gruppo, la rimozione dei livelli minimi di accantonamento sul portafoglio ex moratorie covid-19 in essere, a partire dalla data di bilancio del 30 giugno 2023. Tale decisione è stata supportata dalle analisi condotte nel corso del primo semestre 2023 e dalla positiva valutazione complessiva del quadro di rischio di credito sul portafoglio in esame, rispetto al Modello IFRS9 vigente, in un contesto profondamente evoluto caratterizzato dal superamento dell'emergenza Covid-19 e che vede il ripristino delle condizioni di ordinario ammortamento dei finanziamenti oggetto di precedente moratoria.

Il Gruppo Cassa Centrale, ai fini del calcolo della perdita attesa al 31 dicembre 2023 ha utilizzato i tre scenari («mild», «baseline», «adverse») mediando opportunamente i contributi degli stessi, in accordo alla valutazione di proiezioni macroeconomiche che scontano un contesto ancora di elevata variabilità futura.

Inoltre, sono stati introdotti ulteriori effetti correttivi sui parametri relativi alla PD e alla LGD, con l'intento di incorporare nel modello e, pertanto, riflettere sugli accantonamenti relativi al portafoglio crediti verso clientela, i primi impatti relativi ai rischi climatici, ambientali e, in una logica più estensiva, i principali fattori ESG.

Nel corso del primo trimestre 2023 si è formalmente concluso il monitoraggio da parte del Servizio NPL di Gruppo e dalla Direzione Risk Management in ordine alla corretta classificazione delle posizioni creditizie, con riferimento all'evoluzione del rischio di credito delle controparti a suo tempo beneficiarie di misure di sostegno Covid-19,

mentre nel corso del 2023 sono stati effettuati gli ordinari cicli di monitoraggio su esposizioni ad inadempienza probabile e clientela con rapporti in stage 2.

Per ulteriori approfondimenti si fa rimando a quanto più diffusamente illustrato nella Nota Integrativa alla Sezione Altri Aspetti.

Imposta straordinaria calcolata su incremento margine di interesse

L'art. 26 (rubricato "Imposta straordinaria calcolata su incremento margine di interesse") del D.L. 10 agosto 2023, n. 104 pubblicato in G.U. n. 186 del 10/08/2023 (convertito con modificazioni dalla L. 9 ottobre 2023, n. 136 in G.U. n. 236 del 09/10/2023, n. 236) ha introdotto a carico delle banche e per un solo esercizio, l'onere di una imposta straordinaria calcolata sull'incremento del margine di interesse fra 2021 e 2023. La disciplina riporta:

- previsione di un'imposta una tantum determinata nella misura del 40% sul differenziale positivo dei margini di interesse 2023 e 2021, quest'ultimo incrementato del 10%, con limite massimo pari allo 0,26% dell'esposizione al rischio su base individuale (RWA) rilevato al 31/12/2022 e da corrispondersi entro il 30 giugno 2024; l'imposta straordinaria non è deducibile ai fini delle imposte sui redditi e dell'imposta regionale sulle attività produttive;
- possibilità di non versare la menzionata imposta qualora si costituisca, in sede di approvazione del bilancio 2023, un importo, non inferiore a due volte e mezza l'imposta come sopra determinata, ad una riserva non distribuibile. A tal fine, la norma prevede che si considerano assegnati alla riserva non distribuibile gli utili destinati a riserva legale dalle Banche di Credito Cooperativo ai sensi dell'articolo 37, comma 1, del testo unico delle leggi in materia bancaria e creditizia, di cui al decreto legislativo 1° settembre 1993, n. 385;
- ammissibilità, nell'ipotesi di perdite di esercizio o di utili di esercizio 2023 di importo inferiore a quello del suddetto ammontare non distribuibile, di costituire o integrare la riserva anche utilizzando prioritariamente gli utili degli esercizi precedenti a partire da quelli più recenti e successivamente le altre riserve patrimoniali disponibili;
- obbligo di procedere al riversamento dell'imposta maggiorata degli interessi legali nell'eventualità di distribuzione della stessa.

Le banche affiliate destinano in sede di approvazione del bilancio d'esercizio 2023 a riserva non distribuibile l'importo, corrispondente a 2,5 volte l'ammontare dell'imposta, avvalendosi dell'opzione prevista dal Governo, sulla base delle specifiche sopra elencate. L'importo accantonato da BVR Banca è specificato al successivo Capitolo 9 "Proposta di destinazione del risultato d'esercizio".

FATTI NORMATIVI DI RILIEVO AVVENUTI NELL'ESERCIZIO

Il contesto normativo di riferimento nel quale il Gruppo opera, anche a seguito del riconoscimento quale soggetto vigilato significativo, risulta ampio e articolato, e ha portato nel tempo a un percorso di adeguamento organizzativo e procedurale. Nel corso dell'esercizio 2023 hanno assunto efficacia diverse normative di impatto per il settore bancario.

Si richiamano di seguito i principali interventi posti in essere dal Gruppo con riferimento alle novità normative di maggiore rilevanza.

Trasparenza

Nota della Banca d'Italia in tema di modifiche unilaterali delle condizioni contrattuali motivate dall'andamento dei tassi d'interesse e dell'inflazione

In data 15 febbraio 2023 la Banca d'Italia ha pubblicato sul proprio sito internet una comunicazione relativa al tema delle modifiche unilaterali delle condizioni contrattuali motivate dall'andamento dei tassi di interesse e dell'inflazione. La comunicazione ha fatto seguito all'invio alle banche, da parte delle filiali della Banca d'Italia territorialmente competenti, di una nota di pari oggetto (di seguito, la "Nota") e ne sintetizza i contenuti.

Nella Nota la Banca d'Italia, dopo aver richiamato i precedenti interventi in materia di modifica unilaterale delle condizioni contrattuali 2, ha fatto riferimento alla recente evoluzione delle condizioni macro-economiche - ed in particolare al progressivo incremento dell'inflazione e ai conseguenti interventi di politica monetaria

della BCE per il rialzo dei tassi di interesse – che ha indotto numerosi intermediari a porre in essere manovre di modifica unilaterale delle condizioni economiche dei conti correnti, motivate con l'aumento dell'indice generale dei prezzi.

A tale riguardo, considerato che l'aumento dei tassi di interesse ufficiali cui si è assistito negli ultimi mesi può avere effetti positivi per la redditività delle banche tali da compensare potenzialmente i maggiori costi operativi generati dalle dinamiche inflattive, la Banca d'Italia ha invitato tutte le banche a valutare con attenzione e sulla base di un approccio equilibrato e onnicomprensivo l'adozione di eventuali manovre unilaterali il cui giustificato motivo si fondi sull'aumento dell'inflazione.

La Banca d'Italia ha inoltre ricordato che l'attuale fase di politica monetaria restrittiva fa seguito ad un lungo periodo di tassi di interesse estremamente contenuti o addirittura negativi, che avevano indotto numerose banche ad adottare manovre di modifica unilaterale delle condizioni economiche, tradottesi - nello specifico - nella riduzione del tasso di remunerazione dei depositi in conto corrente e/o nell'incremento delle commissioni di gestione dei conti correnti. A tale proposito, la Banca d'Italia ha invitato le banche, qualora avessero effettuato modifiche della specie sui rapporti di conto corrente, a "valutare l'opportunità di rivedere le condizioni applicate alla luce del mutato contesto", specificando che tale revisione si rende necessaria nei casi in cui simili manovre fossero state accompagnate dall'impegno verso la clientela a rivedere le condizioni modificate al venire meno delle cause che ne avevano giustificato la variazione.

La Capogruppo, a fronte di un'attività di ricognizione sulle manovre della specie effettuate dalle Banche, ha fornito alle stesse apposite indicazioni al fine di formalizzare le valutazioni richieste dalla Nota.

Orientamenti di vigilanza della Banca d'Italia sul credito cd. "revolving"

In data 19/04/2023 la Banca d'Italia ha pubblicato sul proprio sito internet gli Orientamenti di vigilanza sul credito c.d. "revolving" (di seguito, gli "Orientamenti"), volti ad assicurare la conformità delle prassi applicative e favorire condotte più attente alla qualità delle relazioni con la clientela consumatrice.

Ai sensi degli Orientamenti, le banche erano tenute ad effettuare un'autovalutazione dei propri assetti, procedure e prassi e, laddove venisse rinvenuta la necessità di interventi correttivi, la Banca d'Italia si attendeva che, entro tre mesi dalla data della loro emanazione (luglio 2023), fosse disposto un piano di interventi da attuare entro il 2023, dandone opportuna comunicazione all'Autorità di vigilanza.

A seguito dell'analisi effettuata dalle competenti strutture di Capogruppo (con la partecipazione attiva della Direzione Compliance), si è ritenuto che:

- gli Orientamenti non trovino applicazione alle società del Gruppo in qualità di produttori di credito revolving;
- i soli 26 paragrafi degli Orientamenti individuati come applicabili alla distribuzione di prodotti di terzi siano rilevanti per l'attività di distribuzione da parte della Capogruppo e delle Banche Affiliate di carte di credito revolving;
- i presidi distributivi e la regolamentazione interna di Gruppo siano conformi alle indicazioni contenute nei paragrafi degli Orientamenti sub lettera b), ferma l'opportunità di prevedere specifici riferimenti alle carte di credito revolving nell'ambito dei generali presidi di Gruppo adottati per la commercializzazione di prodotti bancari di terzi rientranti nel Titolo Vi del TUB e fermo il monitoraggio, da parte della Capogruppo, dello stato di adeguamento agli Orientamenti da parte dei relativi produttori.

Considerato l'esito dell'analisi condotta rispetto al livello di conformità agli Orientamenti, non si è resa necessaria l'adozione di un piano di interventi da comunicare alla Banca d'Italia e da implementare entro la fine del 2023.

Segnalazioni di Vigilanza

Aggiornamento delle Circolari della Banca d'Italia n. 272, 217, 148, 286 e 154 in materia di segnalazioni di vigilanza

L'aggiornamento delle Circolari Banca d'Italia citate ha apportato rilevanti modifiche alle segnalazioni di vigilanza nei seguenti ambiti:

- **Servizi di investimento**: modifiche alle segnalazioni riferita al Servizio di Consulenza e agli Strumenti finanziari della clientela;

- **Servizi di pagamento**: vengono chieste segnalazioni relative alla portabilità dei servizi di pagamento (numero domande e indennizzi corrisposti per ritardi), ai conti di base (numero richieste di apertura di conti base nel periodo) e alle richieste di disconoscimento di operazioni di pagamento;
- **Restituzioni**: vengono chieste nuove segnalazioni aventi ad oggetto le restituzioni di somme indebitamente prelevate alla clientela effettuate dalle Banche, per tipologia di prodotto/servizio e ripartizione territoriale;
- **Modifiche unilaterali**: è prevista una nuova segnalazione sulle modifiche unilaterali nei rapporti con la clientela;
- **Reclami**: vengono chiesti maggiori dettagli sulla segnalazione relativa al numero di reclami ricevuti e viene introdotta una nuova segnalazione relativa al numero di reclami gestiti oltre i termini.

In particolare, è stata introdotta la nuova base informativa A7 "Relazioni con la clientela", il cui primo invio è stato fissato al 25/09/2023.

Presso la Capogruppo è stato avviato uno specifico progetto di adeguamento, anche con il supporto dell'outsourcer informatico, volto ad ottenere la più elevata automazione possibile nella generazione dei dati da segnalare.

Banca d'Italia è altresì intervenuta il 28 novembre u.s. pubblicando gli Aggiornamenti delle Circolari n. 286, 189, 148, 217, 115, 272 e 154. In particolare, gli aggiornamenti sono finalizzati a:

- adeguare le disposizioni relative alle esposizioni creditizie deteriorate alla disciplina della crisi d'impresa e dell'insolvenza dettata dal Decreto legislativo n. 14 del 12 gennaio 2019 e successive modificazioni, che ha abrogato la cd. "Legge Fallimentare", nelle Circolari nn. 272, 217, 148, 189, con decorrenza a partire dalla data di riferimento del 31 dicembre 2023, e abrogando le corrispondenti istruzioni contenute nel precedente aggiornamento di tali Circolari;
- integrare le disposizioni relative alle statistiche sui pagamenti con le informazioni introdotte dal Regolamento (UE) 2020/2011 della BCE del 1° dicembre 2020, nelle Circolari nn. 272 e 217, con decorrenza dalla data di riferimento del 31 marzo 2024;
- rimodulare i destinatari delle disposizioni segnaletiche da applicare ai gruppi di SIM sulla base di quanto previsto dall'Art. 11, comma 1-bis del Testo Unico Finanza, nelle Circolari nn. 148 e 115, con decorrenza a partire dalla data di pubblicazione dell'aggiornamento normativo;
- introdurre due nuove voci sugli acquisti e cessioni di finanziamenti, necessarie per l'analisi dell'andamento operativo e della rischiosità degli Intermediari finanziari ex Art. 106 TUB specializzati nell'acquisto e gestione di esposizioni deteriorate, analoghe a quelle già richieste alle banche, nella Circolare n. 217, con decorrenza dalla data di riferimento del 31 marzo 2024;
- rendere più granulari i dati sulla ripartizione settoriale della clientela nella voce relativa ai dati settoriali e territoriali sulla qualità del credito dei finanziamenti, nella Circolare n. 272, con entrata in vigore a partire dal 1° gennaio 2025;
- disciplinare gli obblighi segnaletici dei fornitori di crowdfunding, ai sensi della disciplina europea di riferimento, e gli obblighi segnaletici delle banche che emettono obbligazioni bancarie garantite, in base ai poteri attribuiti alla Banca d'Italia dalla nuova disciplina in materia, nella Circolare n. 286, con applicazione a partire dalle segnalazioni riferite alla data contabile del 31 dicembre 2023;
- modificare gli schemi di segnalazione e il corrispondente sistema delle codifiche, coerentemente con i nuovi aggiornamenti alla normativa segnaletica di Vigilanza, nella Circolare n. 154.

Servizi di investimento

Orientamenti ESMA su alcuni aspetti dei requisiti di adeguatezza della MiFID II

In data 3 aprile 2023, ESMA ha pubblicato la traduzione ufficiale in lingua italiana del Final report "Guidelines on certain aspects of the MiFID II suitability requirements" che aggiorna i precedenti Orientamenti su alcuni aspetti della valutazione di adeguatezza emanati nel 2018. I principali aggiornamenti riguardano le modalità di acquisizione e valutazione delle preferenze di sostenibilità del cliente, che gli intermediari sono tenuti a considerare, nell'ambito della valutazione dell'adeguatezza di un investimento finanziario, ai sensi del Regolamento Delegato (UE) 2021/1253, entrato in vigore il 2 agosto 2022.

La Capogruppo ha tenuto conto delle indicazioni di ESMA riportate nei documenti richiamati ai precedenti capoversi nell'ambito del progetto di revisione del questionario MIFID e del modello di Gruppo per la valutazione dell'adeguatezza avviato nel corso del 2022 e proseguito nel corso del 2023.

Orientamenti ESMA sulla product governance

In data 3 agosto 2023, ESMA ha pubblicato la traduzione ufficiale in lingua italiana del *Final report "Guidelines on MiFID II product governance requirements"* che aggiorna i precedenti Orientamenti sugli obblighi di governance dei prodotti ai sensi della MiFID II emanati nel 2018.

L'articolo 16, paragrafo 3, e l'articolo 24, paragrafo 2, della MiFID II stabiliscono che le imprese che realizzano o distribuiscono prodotti finanziari devono adottare dispositivi di governance adeguati ad assicurare che le imprese garantiscano il migliore interesse dei clienti durante tutte le fasi del ciclo di vita del prodotto.

Tali dispositivi di governance devono includere l'identificazione e la revisione periodica del mercato target di clienti finali per ogni prodotto e una strategia di distribuzione coerente con il mercato target identificato.

Le Linee guida sulla product governance sono state aggiornate, in particolare, con riferimento all'integrazione degli obiettivi di sostenibilità nel processo di definizione del Target Market di uno strumento finanziario, ai sensi della Direttiva Delegata (UE) 2021/1269,

La Capogruppo ha programmato le attività di adeguamento del modello di Gruppo di product governance alle novità previste dagli Orientamenti ESMA.

Aggiornamenti alla Direttiva MiFID II (c.d. Quick-Fix)

Nella Gazzetta Ufficiale n. 71 del 24 marzo 2023 è stato pubblicato il Decreto Legislativo n. 31 del 10 marzo 2023, attuativo della Direttiva (UE) 2021/338 (cd. Direttiva *Quick Fix*), che modifica la Direttiva MiFID II per quanto riguarda gli obblighi di informazione della clientela (di seguito il "Decreto").

Il Decreto, introducendo il nuovo comma 1 – quarter all'art 21 del Testo Unico Finanza (cd. TUF), sancisce l'obbligo in capo agli intermediari finanziari di fornire alla clientela, a partire dal 7 agosto 2023, tutte le informazioni previste dalla normativa sui servizi di investimento, in formato elettronico. In linea con quanto previsto dalla normativa europea, resta ferma la possibilità per i soli investitori al dettaglio di scegliere di continuare a ricevere, gratuitamente, la prescritta informativa su supporto cartaceo (c.d. *opt -in*). Tale scelta non è contemplata per i clienti professionali e le controparti qualificate, i quali, a partire dalla data di cui sopra, dovranno ricevere tale documentazione soltanto in formato elettronico.

La Capogruppo ha fornito alle Banche apposite indicazioni per adempiere alle novità normative, sia con riferimento alla nuova clientela, che a quella in essere al 7 agosto 2023.

Politiche di remunerazione

In data 3 aprile 2023 l'ESMA ha pubblicato la traduzione ufficiale in lingua italiana delle "*Guidelines on certain aspects of the MiFID II remuneration requirements*". Tale documento, dal titolo "**Orientamenti relativi a taluni aspetti dei requisiti in materia di retribuzione della MiFID II**", costituisce una revisione complessiva degli "Orientamenti sulle politiche e prassi retributive", emanati a giugno 2013 ai sensi della Direttiva 2004/39/CE (cd. "MiFID"), a seguito della riforma dei requisiti in materia di retribuzione e conflitto di interesse connessa all'introduzione della Direttiva MiFID II. Gli Orientamenti si applicano a partire dal 3 ottobre 2023 in sostituzione dei precedenti. Per gli intermediari che sono destinatari anche delle disposizioni prudenziali in materia di remunerazione e incentivazione emanate dalla Banca d'Italia ai sensi dell'art. 53, lettera a), del Testo Unico Bancario o dell'art. 6, comma 1, lettera c-*bis*), del Testo Unico della Finanza, l'adeguamento agli Orientamenti ESMA è effettuato nel quadro di quanto previsto da tali disposizioni. La Capogruppo, pertanto, ha dato corso alle attività di analisi per valutare l'adeguamento, laddove necessario, del documento di Politiche di remunerazione e incentivazione di Gruppo da adottarsi nel 2024.

Antiriciclaggio

Il contesto normativo in materia di antiriciclaggio e contrasto al finanziamento del terrorismo è stato integrato come di seguito riportato.

In data 31 marzo 2023 l'EBA ha pubblicato i progetti finali riguardanti la modifica degli "*Orientamenti EBA relativi ai fattori di rischio di riciclaggio e di finanziamento del terrorismo (AML/CFT)*" di luglio 2021, nonché gli "*Orientamenti sui processi e sui controlli per un'efficace gestione dei rischi di AML/CTF nella fornitura dei servizi*

finanziari". I primi forniscono indicazioni relative alle azioni che gli istituti finanziari devono intraprendere per affrontare i citati rischi nel caso in cui il cliente sia una *Not-for-Profit Organisation* (NPO); i secondi riguardano l'efficace gestione dei rischi AML/CTF da parte degli enti che forniscono accesso ai servizi finanziari e chiariscono l'interazione tra l'accesso ai servizi finanziari e gli obblighi in materia di AML.

L'EBA ha inoltre pubblicato sul proprio sito la traduzione in lingua italiana degli "*Orientamenti sull'utilizzo di soluzioni di onboarding a distanza del cliente*". Questi stabiliscono le misure che i soggetti obbligati devono adottare nella scelta degli strumenti per l'identificazione a distanza dei clienti e gli standard comuni per lo sviluppo e l'implementazione di processi di identificazione della clientela a distanza.

In attuazione dei citati orientamenti EBA, nella Gazzetta Ufficiale n. 150 del 29 giugno 2023 è stato pubblicato il Provvedimento di Banca d'Italia del 13 giugno 2023, recante modifiche al Provvedimento del 30 luglio 2019, contenente disposizioni in materia di adeguata verifica della clientela. In particolare, è stata disposta l'abrogazione del terzo capoverso, della Sezione VIII, Parte Seconda del Provvedimento del 2019, nonché il relativo Allegato 3. La modifica entra in vigore il 2 ottobre 2023.

In data 6 aprile 2023 Banca d'Italia ha dato avvio alla consultazione ristretta sulle proposte di modifica alle "*Disposizioni in materia di organizzazione, procedure e controlli interni per finalità antiriciclaggio*". La consultazione è stata condotta con modalità ristretta alle associazioni di categoria rappresentative degli intermediari. Le modifiche sono finalizzate ad introdurre le previsioni degli Orientamenti EBA non ricomprese dal testo attualmente in vigore. Le variazioni incidono in particolare sulla Parte Seconda, relativa agli organi aziendali, sulla disciplina dell'esternalizzazione della Funzione e di quella applicabile ai gruppi.

Nella Gazzetta Ufficiale n. 121del 25 maggio 2023 è stato pubblicato il Provvedimento di Banca d'Italia del 12 maggio 2023 recante l'adozione del provvedimento UIF relativo ai nuovi indicatori di anomalia. Il provvedimento entrerà in vigore il 1° gennaio 2024 e compendia in un testo unitario gli indicatori relativi a tutti i destinatari degli obblighi di collaborazione attiva con l'obiettivo di fornire uno strumento utile ad elevare la qualità della collaborazione.

In data 29 maggio 2023 Banca d'Italia e UIF hanno rilasciato un comunicato relativo a "*Segnalazioni e comunicazioni di operazioni sospette connesse all'attuazione del PNRR*". Al suo interno si rinnova l'invito a monitorare le operazioni riconducibili alle misure del Piano e a segnalare tempestivamente alla UIF quelle sospette.

L'IVASS ha pubblicato il 14 giugno 2023 un documento di consultazione recante una proposta di modifica del regolamento IVASS n. 44/2019 volta a dare attuazione agli "*Orientamenti EBA sulle politiche e sulle procedure relative alla gestione della conformità e al ruolo e alle responsabilità del Responsabile antiriciclaggio*". Gli Orientamenti sono volti ad armonizzare l'assetto di governo societario e forniscono dettagliate indicazioni su ruolo e compiti degli organi sociali e del titolare della Funzione antiriciclaggio.

Durante il primo semestre del 2023 l'Unione Europea ha pubblicato numerosi Regolamenti di esecuzione concernenti misure restrittive sia per il contrasto del reato di riciclaggio che per il contrasto al finanziamento del terrorismo, tra le quali misure di congelamento di fondi e risorse economiche nei confronti di soggetti designati, i quali sono stati inseriti in apposite *sanction list*.

Privacy

In data 11 gennaio 2023 il Garante per la protezione dei dati personali ha espresso parere positivo allo schema di decreto legislativo in attuazione della cd. direttiva whistleblowing. La Capogruppo ha analizzato le considerazioni espresse dall'Autorità Garante all'interno del citato parere ed ha valutato che tutti gli elementi indicati sono già stati presi in considerazione nelle procedure interne di gruppo.

In data 9 marzo 2023 il Garante per la protezione dei dati personali ha approvato del codice di condotta per le attività di telemarketing e teleselling. Il codice di condotta, previsto e disciplinato dall'art. 40 del Regolamento UE n. 679/2016 (di seguito "GDPR"), serve a garantire un'efficace ed uniforma applicazione e rispetto della normativa nazionale ed europea in materia di protezione dei dati personali. Per poter applicarsi ad un determinato soggetto, sia esso Titolare o Responsabile del trattamento, essi devono aderire a tale codice ed attenersi alle indicazioni in esso previste. Nel caso di specie, la Capogruppo ha valutato non necessaria l'adesione a questo specifico codice di condotta dal momento pur riconoscendo la valenza del suo contenuto.

Il 30 marzo 2023 è entrato in vigore il D.Lgs. 10 marzo 2023. N. 24. Sotto il profilo della protezione dei dati personali, l'art. 14 del decreto ha comportato per la Capogruppo la variazione dei termini di conservazione dei dati personali, ora portati a cinque anni che decorrono dalla data della comunicazione dell'esito finale della procedura di segnalazione.

Il 5 maggio 2023 è entrato in vigore il D.L. 4 maggio 2023 n. 48, c.d. Decreto Lavoro con il quale, tra le altre cose, il legislatore ha integrato la previsione normativa contenuta nel Decreto Trasparenza con riferimento ai sistemi decisionali automatizzati che possono produrre effetti sul lavoratore. In particolare, viene precisato che i sistemi decisionali o di monitoraggio deputati a fornire indicazioni rilevanti ai fini della assunzione o del conferimento dell'incarico, della gestione o della cessazione del rapporto di lavoro, dell'assegnazione di compiti o mansioni nonché indicazioni incidenti su sorveglianza, valutazione, prestazioni e adempimento delle obbligazioni contrattuali dei lavoratori devono essere «integralmente» automatizzati.

L'European Data Protection Board ("EDPB"), il Comitato Europeo per la protezione dei dati, ha adottato nel corso del primo semestre del 2023 due linee guida relative alla notifica delle violazioni di dati personali (Guidelines 9/2022) e al diritto di accesso degli interessati (Guidelines 1/2022). I due documenti, pur non avendo forza di legge, forniscono importanti chiarimenti sui temi relativi alla protezione dei dati personali. In particolare, la Capogruppo ha analizzato i documenti pubblicati e li ha confrontati con le proprie policy e procedure interne non riscontrando la necessità di procedere ad aggiornamenti. Tuttavia, la linea guida 1/2022 in materia di esercizio del diritto di accesso degli interessati è risultata utile al fine di dare riscontro ad alcune delle richieste pervenute dagli interessati persone fisiche.

In data 26 ottobre 2023 l'Autorità Garante per la Protezione dei Dati Personali (cd. Garante Privacy) ha adottato un provvedimento interpretativo in materia di esercizio del diritto di accesso da parte di eredi e di chiamati all'eredità ai dati personali di soggetti deceduti, con particolare riferimento a quelli dei beneficiari di polizze vita (rif. doc. web n. 9954881 sul sito istituzionale del Garante Privacy). Con questo provvedimento interpretativo, il Garante invita le Compagnie Assicurative – nella loro qualità di Titolare del trattamento – a dare riscontro alle richieste di accesso presentate da eredi e chiamati all'eredità verificando: che il soggetto che esercita il diritto di accesso ai dati del defunto sia portatore di una posizione di diritto soggettivo sostanziale in ambito successorio, corrispondente alla qualità di chiamato all'eredità o di erede; che l'interesse perseguito sia concreto e attuale, cioè realmente esistente al momento dell'accesso ai dati, strumentale o prodromico alla difesa di un proprio diritto successorio in sede giudiziaria.

Tale provvedimento interpretativo, pur avendo come destinatari diretti le Compagnie Assicurative, nei cui confronti le Banche operano in qualità di Responsabili del trattamento per la distribuzione di prodotti assicurativi, è sotto attento monitoraggio da parte della Capogruppo in quanto può avere riflessi anche su alcune attività tipiche delle Banche.

Responsabilità amministrativa degli enti

Nel corso del periodo di riferimento, Il D. Lgs. n. 231/2001 è stato oggetto delle seguenti modifiche legislative:

- D. L. n. 2 del 5 gennaio 2023 (convertito con modificazioni dalla L. n. 17 del 3 marzo 2023) che introduce misure urgenti per impianti di interesse strategico nazionale con la finalità di salvaguardare determinati contesti industriali che, a causa tra l'altro del caro energia, si trovano in situazione di carenza di liquidità. In particolare, l'art. 5 di tale decreto ha apportato le seguenti modifiche al D.Lgs. 231/2001:
  - art. 15 del D. Lgs. 231/2001(Commissario Giudiziale: viene introdotta la lettera b-bis) al comma 1);
  - art. 17 del D. Lgs. 231/2001 (Riparazione delle conseguenze del reato: viene introdotto il comma 1-bis);
  - art. 45 del D. Lgs 231/2001 (applicazione delle misure cautelari: viene introdotto un nuovo periodo al comma 3);
  - art. 53 del D. Lgs. 231/2001 (sequestro preventivo: viene introdotto il nuovo comma 1-ter).
- considerato tuttavia, che le disposizioni contenute nel Decreto-Legge coinvolgono stabilimenti industriali che siano stati dichiarati di interesse strategico nazionale ai sensi dell'art. 1 del D. L. n. 207 del 3 dicembre 2012, ossia individuati con apposito decreto del Consiglio dei ministri (cfr. art. 1 D.L. 207/2012), è stato ritenuto che le disposizioni di cui al D. L. n. 2 del 5 gennaio 2023 non siano applicabili al Gruppo;
- il D. Lgs. n. 19 del 2 marzo 2023, di attuazione della Direttiva (UE) 2019/2121 del Parlamento europeo e del Consiglio del 27 novembre 2019, che modifica la Direttiva (UE) 2017/1132 per quanto riguarda le

trasformazioni, le fusioni e le scissioni transfrontaliere, che impone sanzioni di tipo penale in caso di false o omesse dichiarazioni in relazione alla sussistenza delle condizioni richieste per il rilascio del certificato previsto dall'art. 29 del Decreto. Il medesimo illecito è stato inserito nel Catalogo dei reati presupposto, mediante modifica dell'art. 25-ter, comma 1 del D.Lgs. 231/ 2001, che stabilisce per la società una sanzione pecuniaria da 150 a 300 quote.

- la valutazione sull'applicabilità a Capogruppo del delitto di false o omesse dichiarazioni per il rilascio del menzionato certificato relativo alle operazioni societarie transfrontaliere, tenendo in considerazione la natura del proprio business, le proprie prospettive di crescita e le strategie passate, presenti e future è stata effettuata prestando attenzione all'ambito delle operazioni societarie straordinarie e alle correlate attività preliminari di natura documentale e dichiarativa. Il reato non ha comportato modifiche al Modello in quanto, considerate le attività espletate dalla Banca, appare molto remota la possibilità che la stessa ponga in essere operazioni straordinarie transfrontaliere;
- la Legge n. 103 del 10 agosto 2023 recante la conversione in legge, con modificazioni, del Decreto-legge n. 69/2023. La novità legislativa riportata ha apportato modifiche al D. Lgs. n. 231/2001, in particolare introducendo i seguenti aggiornamenti in tema di confisca e di sequestro preventivo:
  - all'art. 19 in tema di confisca, è stato introdotto il comma 2-bis. 5;
  - all' art. 53 comma 1-ter in tema di sequestro preventivo, le parole: "commi 1-bis.1 e 1-bis.2," sono sostituite dalle seguenti: "commi 1-bis.1, 1-bis.2, 1-septies, 1-octies, 1-novies e 1-decies.
- la Legge n. 137 del 9 ottobre 2023, di conversione, con modificazioni, del decreto-legge 10 agosto 2023, n. 105, recante disposizioni urgenti in materia di processo penale, di processo civile, di contrasto agli incendi boschivi, di recupero dalle tossicodipendenze, di salute e di cultura, nonché in materia di personale della magistratura e della pubblica amministrazione. Tale disposizione legislativa è intervenuta (i) ampliando il novero dei reati-presupposto previsti dagli artt. 24 e 25-octies.1 con l'introduzione dei delitti di turbata libertà degli incanti (art. 353 c.p.), turbata libertà del procedimento di scelta del contraente (art. 353-bis c.p.) e trasferimento fraudolento di valori, art. 512-bis c.p., nonché (ii) modificando gli articoli 452 bis (inquinamento ambientale) e 452 quater (disastro ambientale) del codice penale in materia di delitti contro l'ambiente, ambedue richiamati dall'articolo 25-undecies (Reati ambientali) del D. Lgs. n. 231 dell'8 giugno 2001.

Rispetto a questi ultime due novità normative sono in corso le attività di analisi per valutare i relativi impatti rispetto all'operatività del Gruppo.

Whistleblowing

In data 15 marzo 2023 è stato pubblicato in Gazzetta Ufficiale il testo del D. Lgs. n. 24 del 10 marzo 2023 di attuazione della direttiva (UE) 2019/1937 del Parlamento europeo e del Consiglio, del 23 ottobre 2019, riguardante la protezione delle persone che segnalano violazioni del diritto dell'Unione e recante disposizioni riguardanti la protezione delle persone che segnalano violazioni delle disposizioni normative nazionali.

Le disposizioni di cui al citato decreto hanno effetto a decorrere dal 15 luglio 2023, ad eccezione per i soggetti del settore privato che hanno impiegato, nell'ultimo anno, una media di lavoratori subordinati, con contratti di lavoro a tempo indeterminato o determinato, fino a 249, per i quali l'efficacia del Decreto è posticipata al 17 dicembre 2023. Il Decreto prevede espressamente che le previsioni in esso contenuto non si applicano alle segnalazioni di violazioni laddove già disciplinate in via obbligatoria da atti dell'Unione europea o nazionali. Ne consegue che, parallelamente alle previsioni contenute nel Decreto, a continuano a ritenersi applicabili anche le discipline in materia di segnalazioni di violazioni attualmente previste dall'art. 52-bis del Testo Unico Bancario e dalla Circolare 285 di Banca d'Italia, nonché quelle dalla normativa in materia di Antiriciclaggio.

Il Decreto prevede altresì che le segnalazioni di violazioni di cui ai Modelli adottati dalle singole Società o comunque di alcuna delle previsioni di cui al D. Lgs. n. 231/2001 debbano essere effettuate per il tramite dei canali previsti dal Decreto stesso; in tal senso il Decreto specifica altresì che i modelli di organizzazione e gestione (ove adottati dalle Società) prevedano i canali interni di segnalazione.

Le principali novità introdotte dal decreto in materia di segnalazione di violazioni riguardano i seguenti aspetti:

- ampliamento del perimetro oggettivo delle violazioni che possono essere oggetto di segnalazione:
- ampliamento dal punto di vista della categoria di soggetti che possono effettuare una segnalazione, tra cui anche i liberi professionisti e i consulenti che prestano la propria attività presso soggetti del settore privato e gli azionisti e le persone con funzioni di amministrazione, direzione, controllo, vigilanza o

rappresentanza, anche in via di mero fatto. Per tutti i suddetti soggetti, la tutela si applica anche durante il periodo di prova e anteriormente o successivamente alla costituzione del rapporto di lavoro o altro rapporto giuridico;
- ampliamento del perimetro dei soggetti a cui la tutela da atti di ritorsione è riconosciuta, estesa, oltre ai menzionati soggetti che effettuano segnalazioni, denunce o divulgazioni pubbliche, anche a coloro che, tuttavia, potrebbero essere destinatari, anche indirettamente, di tali atti;
- previsione, in aggiunta al canale interno di segnalazione, de:
    - la possibilità di utilizzare un canale esterno per effettuare la segnalazione, affidato all'ANAC;
    - la divulgazione pubblica (quindi tramite la stampa, o mezzi elettronici o comunque tramite mezzi di diffusione in grado di raggiungere un numero elevato di persone);
- relativamente al canale interno di segnalazione, al segnalante, oltre alla segnalazione scritta, deve essere data la possibilità di effettuare una segnalazione orale (attraverso linee telefoniche o sistemi di messaggistica vocale) ovvero mediante un incontro diretto con il soggetto individuato dall'ente per la gestione delle segnalazioni;
- attribuzione all'ANAC della competenza in materia di applicabilità delle sanzioni amministrative pecuniarie (previste fino a 50.000 euro) in tutte le ipotesi di violazione della disciplina contenuta nel Decreto.

Rispetto alla necessità di adeguamento del Gruppo alle disposizioni di cui al Decreto 24/2023, in data 12 ottobre 2023 il Consiglio di Amministrazione di Capogruppo ha adottato l'aggiornamento del "Regolamento di Gruppo Whistleblowing"; tale Regolamento prevede la gestione di tutte le segnalazioni che rientrano nel perimetro applicativo del Regolamento attraverso un'unica procedura informatica il cui applicativo è stato messo a disposizione alle Società del Gruppo unitamente alla relativa manualistica di riferimento. Considerato come il Decreto 24/2023 abbia previsto che anche le segnalazioni di violazioni del Modello o comunque del D. Lgs. 231/2001 siano sottoposte ai relativi adempimenti e alle scadenze ivi previste, in data 14 dicembre u.s. il Consiglio di Amministrazione di Capogruppo ha altresì adottato l'aggiornamento del Modello 231 di cui Capogruppo si è dotata, allineandolo a tali previsioni.

Rischi climatici ed ambientali

Lo scorso 19 dicembre 2022 è stato pubblicato sulla Gazzetta Ufficiale dell'Unione Europea il Regolamento UE n. 2453/2022 del 30 novembre 2022, tramite il quale sono state introdotte le norma tecniche di attuazione (EBA/ITS/2022/01) per quanto riguarda l'informativa sui rischi ambientali, sociali e di governance (ESG) da esporre all'interno del documento di Informativa al Pubblico. Tale Regolamento introduce, a partire dal 31 dicembre 2022, informative comparabili che rappresentino l'esposizione degli enti nei confronti dei rischi climatici, nonché la rappresentazione di *Key performance indicator* (KPI) finalizzati a rappresentare i finanziamenti concessi verso attività qualificate come ecosostenibili conformemente alla tassonomia UE.

ICT Compliance

40° aggiornamento della Circolare della Banca d'Italia n. 285/2013

A decorrere dal 3 novembre 2022 Banca d'Italia ha pubblicato il 40° aggiornamento della Circolare 285/2013 riguardante la modifica del Capitolo 4 "Il sistema informativo" e il Capitolo 5 "La continuità operativa" della Parte Prima, Titolo IV della Circolare, al fine di dare attuazione agli "Orientamenti sulla gestione dei rischi relativi alle tecnologie dell'informazione (ICT) e di sicurezza" (EBA/GL/2019/04).

Gli Orientamenti EBA definiscono un quadro armonizzato delle misure di gestione dei rischi ICT e di sicurezza di cui le banche devono dotarsi.

Nel capitolo 4 non si parla più di ICT Compliance, ma di una funzione di controllo di secondo livello responsabile della gestione e della supervisione dei rischi ICT e di Sicurezza.

Tra i suoi compiti c'è:

- concorrere alla definizione della policy di sicurezza delle informazioni ed essere informata su qualsiasi attività o evento che influenzi in modo rilevante il profilo di rischio del Gruppo, incidenti operativi o di sicurezza significativi, nonché qualsiasi modifica sostanziale ai sistemi e ai processi ICT;

- essere coinvolta attivamente nei progetti di modifica sostanziale del sistema informativo e, in particolare, nei processi di controllo dei rischi relativi a tali progetti.

Le Banche possono istituire una funzione apposita o possono assegnare tali compiti alle funzioni aziendali di controllo dei rischi e alla compliance, in relazione ai ruoli, alle responsabilità e alle competenze proprie di ciascuna delle due funzioni, a condizione che siano assicurati il corretto svolgimento dei compiti, l'efficacia dei controlli e le necessarie competenze tecniche.

Sono stati analizzati gli impatti in termini organizzativi ed operativi derivanti dai nuovi requisiti regolamentari e i conseguenti interventi di adeguamento e sono risultati, in termini di macro-responsabilità, già attenzionati e presidiati dalle Funzioni Aziendali di Controllo di secondo livello; quindi, ai fini dell'attuazione del nuovo modello organizzativo, Cassa Centrale Banca ha optato per l'attribuzione dei compiti della nuova Funzione di controllo dei rischi ICT e di sicurezza alle esistenti Funzioni Aziendali di Controllo di secondo livello, per quanto di competenza.

In considerazione degli interventi attuati sull'assetto organizzativo di Capogruppo, si è resa necessaria una puntuale disamina dei compiti e delle responsabilità attualmente in capo alle funzioni di linea e di controllo coinvolte nei processi di gestione del rischio ICT e di sicurezza, con il duplice obiettivo di addivenire ad una chiara ripartizione degli ambiti di pertinenza e valutare se i flussi informativi ad oggi esistenti garantiscano un presidio efficace e la copertura di tutti gli ambiti di operatività rilevanti.

Entro il 1° di settembre è stata inviata la relazione a Banca d'Italia degli interventi effettuati per assicurare il rispetto delle disposizioni riportate nel 40° aggiornamento e si è iniziato il lavoro di traduzione delle aspettative della Vigilanza in azioni. Tali interventi sono stati orientati all'attuazione dei Controlli a presidio dei Rischi ICT e di Sicurezza svolto dalle Funzioni aziendali di Controllo, dove assumono particolare rilevanza i meccanismi di raccordo e coordinamento operativo instaurati tra il Servizio ICT Compliance e l'Ufficio Operational Risk Management, nonché lo scambio di flussi informativi con le Funzioni di I Livello, al fine di assicurare una visione olistica del livello di Rischio ICT e di Sicurezza.

Regolamento (UE) 2022/2554 del Parlamento Europeo e del Consiglio relativo alla resilienza operativa digitale per il settore finanziario – DORA

Il 14/12/2022 è stato pubblicato il Regolamento DORA che ha l'obiettivo di promuovere la resilienza operativa digitale, regolamentando i rischi operativi che derivano dalla crescente interdipendenza tra il settore finanziario e i fornitori terzi di servizi e conferire alle Autorità di Vigilanza poteri di sorveglianza idonei a monitorare tali rischi. Il framework DORA, che rientra nel Digital Finance Package, è il primo atto legislativo a livello europeo che affronta con un approccio olistico il tema della resilienza operativa digitale per i servizi finanziari. I pilastri su cui si basa il Regolamento DORA, sono:

- creazione di un quadro comune per la gestione armonizzata dei rischi ICT;
- armonizzazione della classificazione e della segnalazione degli incidenti ICT con tempi rapidi di notifica (entro il giorno stesso dell'evento);
- stabilire standard a livello UE per i test di resilienza operativa digitale;
- coprire gli elementi contrattuali minimi per permettere un monitoraggio completo delle terze parti ICT;
- promuovere la consapevolezza e la conoscenza delle minacce ICT attraverso la condivisione di informazioni a livello di sistema.

Cassa Centrale Banca dopo aver condotto l'analisi per valutare la conformità alle disposizioni del Regolamento, con l'obiettivo finale di definire la roadmap Strategica di interventi per l'adeguamento al DORA, nel secondo semestre del 2023 ha proseguito nel coordinamento e nell'allineamento tra le diverse funzioni coinvolte, permettendo di indirizzare ulteriori interdipendenze cross-funzionali.

In questo periodo, inoltre, c'è stato il consolidamento di nuove accountability richieste (es. per il presidio dei fornitori terzi di forniture ICT), al fine di favorire la definizione di un piano di esecuzione operativo 2024 contenente:

- le funzioni impattate per area di competenza;
- l'attribuzione di accountability transitorie (es. per la mappatura end to end delle funzioni critiche ed importanti e relativo patrimonio informativo inclusi i servizi di terze parti e le risorse ICT a supporto) che saranno indirizzate nei primi mesi del 2024.

FATTI DI RILIEVO DI RILIEVO INERENTI ALLA BANCA

Progetto di fusione

Nel corso dell'anno la Banca ha avviato i contatti per attuare un'iniziativa strategica di fusione con Banca del Veneto Centrale. Il relativo Piano industriale di fusione è stato deliberato dal Consiglio di Amministrazione in data 30/11/2023 e approvato dal Consiglio di Amministrazione della Capogruppo in data 14/12/2023. Il progetto aggregativo è stato autorizzato dalla Banca Centrale Europea con comunicazione datata 13/03/2024.

Costituzione della Fondazione Roana – Robaan

Lo scorso 8 giugno 2023 la Banca ha costituito, ai sensi del D. Lgs. 3 luglio 2017 (c.d. "Codice del terzo Settore") una fondazione di partecipazione denominata "Fondazione Roana – ROBAAN Impresa Sociale ETS" che, senza alcuno scopo di lucro, intende perseguire finalità civiche, solidaristiche e/o di utilità sociale, con particolare riferimento all'organizzazione e la gestione di attività culturali, teatrali, artistiche o ricreative di interesse sociale e di promozione e diffusione della cultura. La Fondazione ha sede presso la filiale di Roana di BVR Banca. La Banca è socio fondatore esclusivo della Fondazione, e solo i soci di BVR Banca hanno la facoltà di diventare membri partecipanti della Fondazione.

L'ambito e il territorio principali di svolgimento dell'attività della Fondazione sono in primis la comunità dell'Altopiano di Asiago, di cui Roana è polo attrattivo, fermo restando che la stessa, mirando ad operare anche al di fuori dei perimetri locali, intende adattare tale attività al modello di collaborazione "aperto", che si connota dall'aggregazione delle persone e dei gruppi e dal radicamento nel territorio dei progetti.

Le finalità civiche, solidaristiche e di utilità sociale perseguite dalla Fondazione saranno attuate principalmente mediante lo svolgimento delle seguenti attività:

- l'organizzazione e la gestione – anche attraverso la costruzione e la gestione di una struttura polivalente nel territorio del comune di Roana, frazione Roana – di attività culturali, teatrali, artistiche o ricreative di interesse sociale, incluse attività editoriali, di promozione e diffusione della cultura e della pratica del volontariato, anche sulla base di collaborazioni e co-progettazioni con la Parrocchia di Roana e con le comunità e gli enti limitrofi al territorio del Comune di Roana, con particolare attenzione alle attività promosse dalla stessa Parrocchia, dal Comune di Roana e da BVR Banca;
- l'organizzazione e la gestione di attività turistiche di interesse sociale, culturale o religioso, anche sulla base di collaborazioni e co-progettazioni con la Parrocchia di Roana e con le comunità e gli enti limitrofi al territorio del Comune di Roana, nonché tramite la sensibilizzazione della comunità alla storia, all'ambiente, al paesaggio e quindi al territorio, anche mediante organizzazione di convegni e dibattiti di carattere a-politico;
- la formazione extra-scolastica, finalizzata alla prevenzione della dispersione scolastica ed al successo scolastico e formativo, alla prevenzione del bullismo ed al contrasto della povertà educativa, anche stimolando l'aggregazione, la crescita culturale e artistica di ragazzi e dei giovani, cercando di agevolare e migliorare i rapporti famigliari.

Capitolo 3

Andamento della gestione della banca

INDICATORI DI PERFORMANCE DELLA BANCA

Si riportano nel seguito i principali indicatori di performance e di rischiosità in riferimento all'esercizio chiuso al 31 dicembre 2023.

Indicatori di performance[5]

Indici	31/12/2023	31/12/2022	Variazione %
INDICI DI STRUTTURA			
Crediti verso clientela (CA+FV) / Totale Attivo	47,74%	45,62%	4,65%
Raccolta diretta da clientela / Totale Attivo	78,51%	72,63%	8,09%
Patrimonio netto / Totale Attivo	10,63%	9,02%	17,76%
Patrimonio netto / Impieghi lordi	11,22%	9,48%	18,33%
Patrimonio netto / Raccolta diretta da clientela	13,53%	12,42%	8,95%
Impieghi netti/Depositi	60,92%	62,96%	(3,23%)
INDICI DI REDDITIVITÀ			
Utile netto / Patrimonio netto (ROE)	9,68%	6,02%	60,78%
Utile netto / Totale Attivo (ROA)	1,03%	0,54%	89,34%
Cost to income ratio (Costi operativi/margine di intermediazione)	84,34%	69,01%	22,22%
Margine di interesse / Margine di intermediazione	116,22%	91,61%	26,86%
INDICI DI RISCHIOSITÀ			
Sofferenze nette / Crediti netti verso clientela (CA+FV)	0,00%	0,00%	
Altri crediti deteriorati (Inadempienze probabili e Scaduti deteriorati)/ Crediti netti verso clientela (CA+FV)	0,05%	0,08%	(32,64%)
Rettifiche di valore su sofferenze / Sofferenze lorde	99,80%	100,00%	(0,20%)
Rettifiche di valore su altri crediti deteriorati (Inadempienze probabili e Scaduti deteriorati)/altri crediti deteriorati lordi	97,92%	98,15%	(0,24%)
Rettifiche di valore su crediti in bonis/Crediti lordi in bonis	1,00%	0,82%	21,60%
INDICI DI PRODUTTIVITÀ			
Margine di intermediazione per dipendente	179.845	187.519	(4,09%)
Spese del personale dipendente	74.662	67.896	9,97%

La **struttura delle poste patrimoniali**, al termine del 2023, vede valori percentuali in crescita più o meno significativa a seconda della voce: i crediti verso clientela si assestano a poco meno della metà del totale attivo, mentre la raccolta diretta da clientela ha superato il 78% dell'attivo; il rapporto tra impieghi netti e raccolta è in leggera diminuzione al 61%, dal 63% dell'anno precedente, per effetto dell'aumento sensibile della raccolta diretta. Il rapporto tra il patrimonio netto e il totale attivo sale di oltre un punto e mezzo punto percentuale, al 10,6%, in virtù di una crescita sensibile del patrimonio; anche il rapporto tra il patrimonio netto e gli impieghi lordi risente del sensibile aumento della prima voce e vede l'indice salire dal 9,5% all'11,2%. Anche in rapporto alla raccolta diretta il patrimonio netto registra un aumento e si porta al 13,5% dal precedente 12,4%.

L'analisi della **redditività** fa emergere un significativo aumento degli indicatori ROE e ROA, che per il primo indice vede un incremento del 61% e per il secondo un sostanziale raddoppio, rispetto allo scorso esercizio (si posizionano rispettivamente al 9,7% e 1% circa). Le riprese di valore sui crediti alla voce 130 del corrente esercizio hanno avuto un ruolo fondamentale in tale dinamica. Per contro, rileva un peggioramento del cost/income ratio (84,34% del 2023 vs. 69,01% del 2022) che va attribuito in parte alle minusvalenze sui titoli, contabilizzate alla voce 100 del conto economico (per 18,2 mln di euro) e in parte all'aumento dei costi operativi (+ 7 mln di euro). Rilevano a tale proposito l'accantonamento a fondo esodi e le assunzioni del personale, per un totale incremento di euro 7,2 mln di euro.

Sotto il profilo del **rischio**, la Banca ha conseguito i seguenti risultati:

- è stata ulteriormente ridotta dallo 0,08% allo 0,05% l'incidenza dei crediti deteriorati netti sul totale dei crediti netti (escluse le sofferenze);

[5] *I crediti verso la clientela includono i finanziamenti e le anticipazioni alla clientela al costo ammortizzato e al fair value e differiscono, quindi, dalle esposizioni verso la clientela rappresentate negli schemi di bilancio. Tra gli indici di produttività, le spese del personale dipendente sono rappresentate al netto dalle somme accantonate al fondo per incentivazione all'esodo e delle spese per collaboratori, amministratori e sindaci.*

- la copertura delle sofferenze è sostanzialmente rimasta stabile al 100%, così come quella delle inadempienze probabili, rimasta al 98%;
- sul fronte della copertura dei crediti performing (dato comprensivo dei titoli di proprietà verso clientela) vi è un incremento, in quanto passa dall'1,45% del 2022 all'1,72% del 2023. Tale dinamica deriva dai maggiori accantonamenti riguardanti le esposizioni in Stage 2 e, in particolare, i settori che risentono degli aumenti dei prezzi delle risorse energetiche.

Gli indici di **produttività** denotano una flessione nel margine di intermediazione per dipendente e, per contro, un lieve incremento delle spese per dipendente: l'incremento delle risorse dell'esercizio (da 184 di fine 2022 a 206 dipendenti di fine 2023) ha pesato su tali indici e avrà inevitabili effetti sui medesimi anche nel corso dei prossimi esercizi. Con riferimento alle strategie sullo sviluppo della Banca si fa riferimento al Capitolo 8 "Prevedibile evoluzione della gestione".

RISULTATI ECONOMICI

Conto economico riclassificato[6]

(importi in migliaia di euro)	31/12/2023	31/12/2022	Variazione	Variazione %
Interessi netti	42.013	31.181	10.833	34,7%
Commissioni nette	11.549	11.152	397	3,6%
Risultato netto delle attività e passività in portafoglio	(18.097)	(9.004)	(9.093)	101,0%
Dividendi e proventi simili	684	706	(22)	(3,1%)
Proventi operativi netti	**36.149**	**34.035**	**2.114**	**6,2%**
Spese del personale	(20.034)	(12.802)	(7.232)	56,5%
Altre spese amministrative	(11.857)	(10.804)	(1.053)	9,7%
Ammortamenti operativi	(1.394)	(1.263)	(131)	10,4%
Rettifiche/riprese di valore nette per rischio di credito	12.209	(1.557)	13.766	(884,0%)
Oneri operativi	**(21.076)**	**(26.426)**	**5.350**	**(20,2%)**
Risultato della gestione operativa	**15.073**	**7.609**	**7.464**	**98,1%**
Altri accantonamenti netti e rettifiche di valore nette su altre attività	188	(1.080)	1.268	(117,4%)
Altri proventi (oneri) netti	2.607	2.461	147	6,0%
Utili (Perdite) dalla cessione di investimenti e partecipazioni	(96)	0	(96)	-
Risultato corrente lordo	**17.773**	**8.989**	**8.784**	**97,7%**
Imposte sul reddito	(3.837)	(1.205)	(2.632)	218,4%
Utili (Perdite) delle attività operative cessate al netto delle imposte	-	-	-	
Risultato Netto	**13.936**	**7.784**	**6.152**	**79,0%**

La voce "Risultato netto delle attività e passività in portafoglio" comprende le voci 80, 90, 100 e 110 del Conto Economico. La voce "Ammortamenti operativi" comprende le voci 180 e 190 del Conto Economico. La voce "Rettifiche/riprese di valore nette per rischio di credito" comprende le voci 130 e 140 del Conto Economico. Gli "Altri proventi (oneri) netti" si riferiscono alla voce 200 del Conto Economico. La voce "Utili (Perdite) dalla cessione di investimenti e partecipazioni" comprende le voci 220 e 250 del Conto Economico.

Margine di interesse

(importi in migliaia di euro)	31/12/2023	31/12/2022	Variazione	Variazione %
Interessi attivi e proventi assimilati	50.416	34.408	16.007	46,5%
di cui: interessi attivi calcolati con il metodo dell'interesse effettivo	50.406	34.082	16.324	47,9%
Interessi passivi e oneri assimilati	(8.402)	(3.228)	(5.175)	160,3%
Margine di interesse	**42.013**	**31.181**	**10.833**	**34,7%**

Il sensibile aumento del margine di interesse (+10,8 mln di euro, + 34,7% rispetto al 31 dicembre 2022) è determinato principalmente dall'**evoluzione dei tassi interbancari di riferimento** che, dopo qualche anno di stabilità su valori pari o inferiori allo zero, sono saliti repentinamente a partire dalla seconda metà del 2022 ed hanno continuato la loro crescita anche nel 2023. In questo esercizio, infatti, il tasso di rifinanziamento principale BCE è salito dall'iniziale 2,00% al 4,50% di fine anno, e l'Euribor a 6 mesi è passato dal 2,75% al 3,86% finale, dopo aver toccato l'apice nel mese di ottobre (4,13%). Tali andamenti hanno inciso sul rendimento degli attivi della Banca, sia sul lato dei **crediti verso clientela ordinaria** (che, per oltre il 70% sono a tasso indicizzato), il cui tasso medio liquido progressivo è passato dal 2,38% del 2022 al 4,53% del 2023, sia sul lato della Tesoreria, con

[6] *Al fine di fornire una migliore rappresentazione gestionale dei risultati, i dati economici riclassificati differiscono dagli schemi di Banca d'Italia.*

particolare riferimento al rendimento del **portafoglio titoli di proprietà** cresciuto anche grazie ad opportune operazioni di efficientamento dello stesso eseguite nell'esercizio in esame ed in quello precedente.

Gli interessi passivi hanno risentito dell'aumento degli oneri da **raccolta diretta da clientela** (la voce in esame ha visto un incremento di circa 3,5 mln di euro rispetto al 2022), connessi al citato rialzo dei tassi di riferimento oltre che all'incremento dei volumi di depositi vincolati a tempo. Analogamente è cresciuto il costo della **raccolta interbancaria**, rappresentata dalle operazioni con BCE denominate TLTRO III, il cui maggior onere rispetto l'esercizio precedente è stato di euro 1,7 mln.

Margine di intermediazione

(importi in migliaia di euro)	31/12/2023	31/12/2022	Variazione	Variazione %
Interessi netti	42.013	31.181	10.833	34,7%
Commissione nette	11.549	11.152	397	3,6%
Dividendi e proventi simili	684	706	(22)	(3,1%)
Risultato netto dell'attività di negoziazione	30	33	(3)	(8,7%)
Risultato netto dell'attività di copertura	(8)	(21)	14	(63,3%)
Utili (perdite) da cessione o riacquisto di attività e passività finanziarie	(18.278)	(8.835)	(9.443)	106,9%
Risultato netto delle altre attività e passività finanziarie valutate al fair value con impatto a conto economico	159	(180)	339	(188,5%)
Margine di intermediazione	**36.149**	**34.035**	**2.114**	**6,2%**

Le commissioni nette sono in aumento 31 dicembre 2021 (+397 mila euro, +3,6%) e si attestano a 11,5 mln di euro. Nel dettaglio, le commissioni sui "Servizi di terzi" (Gestione del Risparmio e del Credito) sono in forte crescita (+545 mila euro, +8,5%), come pure quelle "Tradizionali" e sui sistemi di pagamento (+70 mila euro, +1,2%).

Nel periodo sono stati incassati dividendi per complessivi 684 mila euro, dettagliati come segue:

società partecipata	dividendo (migliaia di euro)
Cassa Centrale Banca	410
Allitude	16
Banca d'Italia	227
Minibond Veneto Sviluppo	30
Sviluppo PMI	1
Totale dividendi	**684**

Non vi sono significative variazioni rispetto all'esercizio 2022.

Con riferimento alla voce "Utili (perdite) da cessione o riacquisto di attività e passività finanziarie" si specifica quanto segue: le peculiari condizioni che hanno caratterizzato il mercato nel corso sia del 2022 che del 2023 hanno offerto alcune opportunità per incrementare la redditività prospettica del portafoglio titoli di proprietà. Il rialzo dei tassi, conseguenza dello scenario economico creatosi, ha generato delle consistenti minusvalenze potenziali sul portafoglio di proprietà della banca, portando in evidenza che i rendimenti del portafoglio di proprietà non erano più in linea con quelli a suo tempo vigenti all'atto degli acquisti. Si sono presentate, dunque, opportunità di riposizionamento del portafoglio di proprietà, mediante l'acquisto di titoli dello Stato italiano a rendimenti più appetibili, a fronte di vendite di titoli con rendimento non più in linea con gli attuali.

In seno alle periodiche riunioni del Comitato di Direzione in ambito Finanza Istituzionale sono quindi state valutate alcune operazioni di compravendita di titoli di Stato che sono state sottoposte all'Organo con funzione di supervisione strategica per la loro approvazione. Si precisa che tutte le operazioni sono state poste in essere nel pieno rispetto dei Regolamenti tempo per tempo vigenti deliberati dalla Capogruppo e adottati dalle Bcc affiliate.

Il Consiglio di Amministrazione, preso atto di tutti gli elementi, in un'ottica di prudente gestione ha ritenuto opportuno incrementare il flusso cedolare dei prossimi esercizi, pur registrando una perdita a conto economico determinata dal consolidamento delle minusvalenze (pari ad euro 18,3 mln di euro), la quale è stata ritenuta ampiamente sostenibile nell'esercizio in corso.

Il margine di intermediazione risulta comuque in aumento di euro 2,1 mln rispetto al 2022.

Il rapporto del margine di interesse sul margine di intermediazione si attesta sul 116,2%, in netto aumento rispetto al 91,6% dello scorso esercizio. Come evidenziato, la dinamica è ascrivibile principalmente all'incremento degli interessi attivi sulle attività finanziarie e sui crediti verso la clientela.

Costi operativi

(importi in migliaia di euro)	31/12/2023	31/12/2022	Variazione	Variazione %
Spese amministrative:	31.891	23.606	8.285	35,1%
- Spese per il personale	20.034	12.802	7.232	56,5%
- Altre spese amministrative	11.857	10.804	1.053	9,7%
Ammortamenti operativi	1.394	1.263	131	10,4%
Altri accantonamenti (escluse rettifiche per rischio di credito)	(188)	1.080	(1.268)	(117,4%)
- di cui su impegni e garanzie	(749)	1.030	(1.779)	(172,7%)
Altri oneri/proventi di gestione	(2.607)	(2.461)	(147)	6,0%
Costi operativi	**30.490**	**23.488**	**7.001**	**29,8%**

I costi operativi sono in sensibile incremento rispetto allo scorso esercizio (+7 mln di euro, +30%), ma rilevano le seguenti dinamiche:

- le spese per il personale vedono un incremento, ascrivibile per euro 4,5 mln di euro (al netto del fondo attualizzazione) ad un accantonamento per il futuro accesso al Fondo di solidarietà del personale del credito cooperativo, ai sensi dall'articolo 3 legge 28/06/2012 n.92, per alcuni dipendenti aventi i requisiti richiesti per il prepensionamento. Rileva, inoltre, l'accantonamento VPA per il personale, per euro 520 mila. Inoltre, si segnala che durante l'esercizio le risorse sono state incrementate di 22 unità. A questi costi incrementativi, si devono aggiungere quelli dello scorso esercizio che nel corso del 2023 hanno avuto impatto pieno;
- le altre spese amministrative risultano in aumento di euro 1 mln, principalmente per maggiori contributi ai fondi europei (DGS e SRF: +234 mila euro; spese pubblicità e rappresentanza: +242 mila; imposte indirette per bolli su dossier titoli e DR: +183 mila euro);
- risulta significativo una ripresa sugli accantonamenti per impegni e garanzie rilasciate, a seguito di chiusura di una posizione, per euro 750 mila circa.

L'incidenza dei costi di struttura (voci 160, 180 e 190) sul margine di intermediazione rettificato (voci 120, 200 e 220), il c.d. "**cost income ratio EBA**", si è attestato al 31 dicembre 2023 all'86,1%, in aumento rispetto al 68,1% dicembre 2022, per effetto del sensibile incremento dei costi di struttura, laddove il margine di intermediazione non è cresciuto in maniera da compensare tale aumento. Come detto in precedenza, alla contrazione del margine di intermediazione hanno comunque contribuito le operazioni in minusvalenze sui titoli descritte in precedenza.

Il rapporto costi operativi sul margine di interesse è pari al 72,6%, in netta contrazione rispetto al 75,3% dello scorso esercizio. Rileva in tale dinamica il consistente incremento degli interessi attivi. Il rapporto spese per il personale sul margine di intermediazione è pari al 55,4%, in sensibile incremento rispetto al 37,6% del 2022. Il rapporto costi operativi sul margine di intermediazione vede un sensibile incremento, registrando un indicatore pari all'84,3%, contro 69% dell'esercizio precedente. Con riferimento a tali due ultimi indicatori, rilevano gli aumenti dei costi del personale per accantonamento a fondo esodi.

Per quel che riguarda i contributi ai Fondi di Garanzia, si evidenzia l'aumento del costo per il Fondo Risoluzione Crisi Nazionale (SRF), pari nel 2023 ad euro 182 mila, contro i 95 mila del 2022 (+90,3%), come pure l'aumento del contributo al Fondo di Garanzia dei Depositanti europeo (DGS), che passa da 754 mila euro del 2022 a 939 mila euro del 2023 (+24,6%). Gli esborsi per far fronte alle richieste del Fondo di Garanzia dei Depositanti del Credito Cooperativo sono stati pari ad euro 30 mila, tutti scaricati dal fondo precostituito e, dunque, nessuno con impatto a conto economico.

Risultato corrente lordo[7]

(importi in migliaia di euro)	31/12/2023	31/12/2022	Variazione	Variazione %
Margine di intermediazione	36.149	34.035	2.114	6,2%
Costi operativi	(30.490)	(23.488)	(7.001)	29,8%
Rettifiche di valore nette per rischio di credito	12.228	(1.556)	13.784	(886,1%)
Altre rettifiche di valore nette su attività materiali e immateriali	-	-	-	
Altri proventi (oneri) netti	(115)	(2)	(113)	6637,4%
Risultato corrente lordo	**17.773**	**8.989**	**8.784**	**97,7%**

Il Risultato corrente lordo si attesta, a fine 2023, a circa 17,8 mln di euro, contro i 9 mln dello scorso esercizio (+8,8 mln di euro, +97,7%). In sintesi, il margine di intermediazione è stato caratterizzato da un sensibile aumento del margine di interesse, compensato da una altrettanto significativa contabilizzazione di minusvalenze sulle vendite di titoli. Nell'aumento dei costi operativi, l'impatto più significativo si è visto negli accantonamenti a fondo esodi. Per contro, rilevano delle significative riprese di valore nette su crediti, registrando un delta di euro 13,8 mln di euro rispetto al 2022, in quanto nello scorso esercizio la voce era negativa per euro 1,5 mln di euro. Le citate riprese di valore vanno inquadrate nel particolare scenario che si è concretizzato nel 2023, caratterizzato sia dall'efficientamento dell'ufficio interno preposto alla gestione dei crediti NPL, sia da un contenuto indice di ingresso da bonis di nuove posizioni deteriorate, risultato inferiore allo 0,4%.

Utile di periodo

(importi in migliaia di euro)	31/12/2023	31/12/2022	Variazione	Variazione %
Utile/perdita dell'operatività corrente al lordo delle imposte	17.773	8.989	8.784	97,7%
Imposte sul reddito dell'esercizio dell'operatività corrente	(3.837)	(1.205)	(2.632)	218,4%
Utile/perdita dell'operatività corrente al netto delle imposte	13.936	7.784	6.152	79,0%
Utile/perdita delle attività operative cessate al netto delle imposte	-	-	-	
Utile/perdita d'esercizio	**13.936**	**7.784**	**6.152**	**79,0%**

Le imposte dirette (correnti e differite) ammontano a 3.837 mila euro, di cui 2.473 mila per IRES e 1.363 mila per IRAP. Il risultato di periodo, al netto delle imposte, registra un utile di 13,9 mln di euro (+6,2 mln, +79,0%: al 31 dicembre 2022 l'utile era pari a 7,8 mln di euro).

AGGREGATI PATRIMONIALI

Stato patrimoniale riclassificato[8]

(importi in migliaia di euro)	31/12/2023	31/12/2022	Variazione	Variazione %
ATTIVO				
Cassa e disponibilità liquide	4.241	5.588	(1.347)	(24,1%)
Esposizioni verso banche	29.325	45.008	(15.683)	(34,8%)
di cui al fair value	2.546	2.494	52	2,1%
Esposizioni verso la clientela	646.896	653.771	(6.875)	(1,1%)
di cui al fair value	2.580	2.620	(39)	(1,5%)
Attività finanziarie	627.810	688.341	(60.531)	(8,8%)
Partecipazioni	151	229	(78)	(34,2%)
Attività materiali e immateriali	9.735	9.309	426	4,6%
Attività fiscali	5.405	9.461	(4.056)	(42,9%)
Altre voci dell'attivo	31.417	21.317	10.101	47,4%
Totale attivo	**1.354.980**	**1.433.024**	**(78.044)**	**(5,4%)**

[7] *La voce "Altri proventi (oneri) netti" comprende le voci 140, 220 e 250 del Conto Economico.*
[8] *Al fine di fornire una migliore rappresentazione gestionale dei risultati, i dati patrimoniali riclassificati differiscono dagli schemi di Banca d'Italia.*

PASSIVO				
Debiti verso banche	127.342	247.266	(119.924)	(48,5%)
Raccolta diretta	1.063.792	1.040.845	22.947	2,2%
- Debiti verso la clientela	1.058.449	1.028.799	29.650	2,9%
- Titoli in circolazione	5.343	12.046	(6.703)	(55,6%)
Altre passività finanziarie	4	1	3	225,1%
Fondi (Rischi, oneri e personale)	10.178	5.367	4.811	89,6%
Passività fiscali	941	95	846	889,7%
Altre voci del passivo	8.752	10.153	(1.401)	(13,8%)
Totale passività	**1.211.009**	**1.303.728**	**(92.719)**	**(7,1%)**
Patrimonio netto	143.971	129.296	14.675	11,4%
Totale passivo e patrimonio netto	**1.354.980**	**1.433.024**	**(78.044)**	**(5,4%)**

Raccolta complessiva della clientela

(importi in migliaia di euro)	31/12/2023	31/12/2022	Variazione	Variazione %
Raccolta diretta	**1.063.792**	**1.040.845**	**22.947**	**2,2%**
Conti correnti e depositi a vista	946.009	1.013.199	(67.191)	(6,6%)
Depositi a scadenza	108.641	12.426	96.215	774,3%
Pronti contro termine e prestito titoli	-	-	-	
Obbligazioni	-	-	-	
Altra raccolta	9.143	15.220	(6.077)	(39,9%)
Raccolta indiretta	**625.656**	**524.020**	**101.636**	**19,4%**
Risparmio gestito	470.927	439.116	31.811	7,2%
di cui:	-	-		
- Fondi comuni e SICAV	229.128	199.122	30.007	15,1%
- Gestioni patrimoniali	59.973	57.399	2.574	4,5%
- Prodotti bancario-assicurativi	181.826	182.595	(769)	(0,4%)
Risparmio amministrato	154.728	84.904	69.825	82,2%
di cui:	-	-		
- Obbligazioni	133.887	67.392	66.495	98,7%
- Azioni	20.841	17.511	3.330	19,0%
Totale raccolta	**1.689.448**	**1.564.865**	**124.583**	**8,0%**

Nel 2023 la dinamica della raccolta ha evidenziato valori di crescita; gli strumenti finanziari a medio e lungo termine hanno evidenziato un andamento positivo, mentre la dinamica per gli strumenti a breve termine e a vista ha visto un calo del 6,6%, in buona parte riconducibile al fatto che la clientela ha canalizzato i risparmi verso forme a tempo per ottimizzare i rendimenti.

Complessivamente le masse amministrate per conto della clientela – costituite dalla raccolta diretta, amministrata e dal risparmio gestito – ammontano a 1,69 mld di euro, evidenziando un aumento di 125 mln di euro su base annua (pari al +8,0%).

Come sottoesposto, la raccolta diretta si attesta al 63% sul totale, in diminuzione rispetto allo scorso esercizio. Sulla raccolta indiretta, invece, si registra un trend contrario, evidenziando un incremento del 10,6% rispetto al 31 dicembre 2022. Nella tabella sottostante è riportata la composizione percentuale della raccolta complessiva alla clientela.

COMPOSIZIONE % DELLA RACCOLTA DA CLIENTELA	31/12/2023	31/12/2022	Variazione
Raccolta diretta	62,97%	66,51%	(5,33%)
Raccolta indiretta	37,03%	33,49%	10,59%

Raccolta diretta

L'aggregato della raccolta diretta, composto dai debiti verso clientela e dai titoli in circolazione, si attesta al 31 dicembre 2023 a 1,06 mld di euro, in aumento rispetto al 31 dicembre 2022 (+23 mln di euro, pari al +2%).

Nel confronto degli aggregati rispetto a dicembre 2022 si osserva che:

- i debiti verso clientela raggiungono 1,06 mld di euro e registrano un significativo incremento di 29,6 mln di euro rispetto a fine 2022 (+2,9%); rileva in particolare l'andamento dei depositi a scadenza, passati da 12,4 mln a 108,6 mln nel corso dell'esercizio;
- i titoli in circolazione (costituiti da certificati di deposito) ammontano a euro 5,3 mln di euro e risultano in contrazione di circa 6,7 mln di euro rispetto a fine 2022 (-55,6%). In tale ambito, si evidenzia una migrazione dalla forma tecnica del "certificato di deposito" a quella del "conto deposito", appartenente alla voce "debiti verso clientela".

Composizione percentuale della raccolta diretta

RACCOLTA DIRETTA	31/12/2023	31/12/2022	Variazione %
Conti correnti e depositi a vista	88,93%	97,34%	(8,64%)
Depositi a scadenza	10,21%	1,19%	757,98%
Pronti contro termine e prestito titoli	0,00%	0,00%	
Obbligazioni	0,00%	0,00%	
Altra raccolta	0,86%	1,46%	(41,10%)
Totale raccolta diretta	**100%**	**100%**	

Raccolta indiretta

La raccolta indiretta al 31 dicembre 2023 si attesta a 625,7 mln di euro, in aumento del 19,4% su fine 2022 (+101,6 mln di euro). In tale prospetto sono ricompresi euro 3,2 mln di ETF, valore puntuale di fine dicembre 2023.

Per il comparto dei Fondi Comuni di Investimento la Banca registra un incremento di euro 30 mln (+15,1% su fine 2022), come pure per quello delle Gestioni Patrimoniali, che registra un sensibile incremento di euro 2,5 mln di euro (+4,5%); il comparto assicurativo, invece registra una lieve decrescita (-769 mila euro, -0,4%).

Per quanto riguarda la movimentazione delle masse, a fine giugno le masse complessive di GP, Fondi e Sicav e Bancassurance sono state interessate dalla seguente dinamica:

- effetto positivo dei mercati pari a +22,3 mln di euro (+5,1%);
- nuova produzione (sottoscrizioni nette): +9,5 mln di euro, di cui conferimenti pari a 76,7 mln di euro e prelievi pari a 67,2 mln di euro.

È opportuno precisare che da tali dinamiche sono esclusi i Fondi ETF.

Impieghi netti verso la clientela

(importi in migliaia di euro)	31/12/2023	31/12/2022	Variazione	Variazione %
Impieghi al costo ammortizzato	645.512	652.669	(7.157)	(1,1%)
Conti correnti	*71.795*	*62.751*	*9.043*	*14,4%*
Mutui	*494.719*	*465.011*	*29.708*	*6,4%*
Altri finanziamenti	*78.642*	*124.390*	*(45.748)*	*(36,8%)*
Attività deteriorate	*356*	*516*	*(160)*	*(31,0%)*
Impieghi al fair value	2.580	2.620	(39)	(1,5%)
Totale impieghi verso la clientela	**648.092**	**655.289**	**(7.196)**	**(1,1%)**

I crediti netti verso la clientela al 31 dicembre 2023 si sono attestati a 648,1 mln di euro, in contrazione (-7,2 mln, -1,1%) su fine 2022.

La nostra Banca ha sempre privilegiato il rapporto di servizio alle economie locali dei propri territori, in particolare alle famiglie e alle piccole imprese: nel corso dell'esercizio sono stati infatti erogati n° 713 nuovi mutui, per un totale complessivo di 114,6 mln di euro.

L'aggregato degli impieghi vede un aumento della quota di conti correnti del 14,4% e dei mutui del 6,4%, a scapito degli altri finanziamenti, che riducono la loro quota percentuale del 36,8%.

Il saldo lordo dei crediti non deteriorati erogati a soci registra una flessione da 250,0 a 236,2 mln di euro, in diminuzione di 13,8 mln di euro (-5,5%), con un'incidenza sul totale dei crediti performing del 35,8% (vs. 37,6%).

In rapporto al totale dei crediti non deteriorati, le posizioni assistite da garanzia reale costituiscono il 60,2%, mentre quelle assistite da garanzia personale costituiscono il 32,7%.

Composizione percentuale degli impieghi verso la clientela

COMPOSIZIONE % DEGLI IMPIEGHI VERSO LA CLIENTELA	31/12/2023	31/12/2022	Variazione %
Conti correnti	11,08%	9,58%	15,68%
Mutui	76,33%	70,96%	7,57%
Altri finanziamenti	12,13%	18,98%	(36,08%)
Attività deteriorate	0,05%	0,08%	(30,23%)
Impieghi al Fair Value	0,40%	0,40%	(0,41%)
Totale impieghi verso la clientela	**100%**	**100%**	

L'analisi dei dati gestionali (fonte: Report Direzionale elaborato dal Servizio Pianificazione e Coordinamento Strategico di Cassa Centrale) evidenzia che il rapporto impieghi/raccolta della Banca è posizionato sul 64%, in flessione rispetto a fine 2022 (era al 67%) ed è inferiore di circa 8 punti percentuali rispetto alla media delle Bcc del Gruppo.

Anche la media del Gruppo registra una seppur lieve flessione dell'indicatore (dal 74% al 72%), come pure le Bcc Venete del Gruppo, che vedono la percentuale ridursi dal 72% al 67%.

Qualità del credito

Attività per cassa verso la clientela

I crediti per cassa verso clientela, al netto delle rettifiche di valore, possono essere rilevati nella voce 40 dell'attivo di stato patrimoniale "Attività finanziarie valutate al costo ammortizzato" e nella voce 20 dell'attivo dello stato patrimoniale "Attività finanziarie valutate al fair value (FV) con impatto a conto economico.

Nella tabella sottostante sono pertanto riportate le consistenze degli impieghi verso la clientela relative a prestiti erogati e ad attività al fair value, quali contratti assicurativi di capitalizzazione, finanziamenti concessi al Fondo di Garanzia dei Depositanti e al Fondo Temporaneo delle Banche di Credito Cooperativo nell'ambito degli interventi finalizzati alla risoluzione di crisi bancarie.

(importi in migliaia di euro)	31/12/2023			
	Esposizione Lorda	Rettifiche di valore complessive	Esposizione netta	Coverage
Esposizioni deteriorate al costo ammortizzato	22.616	(22.260)	356	98,43%
- Sofferenze	*6.094*	*(6.082)*	*12*	*99,80%*
- Inadempienze probabili	*16.477*	*(16.165)*	*313*	*98,10%*
- Sconfinanti/scadute deteriorate	*45*	*(14)*	*31*	*30,14%*
Esposizioni non deteriorate al costo ammortizzato	656.461	(11.305)	645.156	1,72%
Totale attività nette per cassa verso la clientela al costo ammortizzato	679.077	(33.565)	645.512	4,94%
Esposizioni deteriorate al FV	-	-	-	
Esposizioni non deteriorate al FV	2.580	-	2.580	0,00%
Totale attività nette per cassa verso la clientela al FV	2.580	-	2.580	0,00%
Totale attività nette per cassa verso la clientela	**681.658**	**(33.565)**	**648.092**	**4,92%**

(importi in migliaia di euro)	31/12/2022			
	Esposizione Lorda	Rettifiche di valore complessive	Esposizione netta	Coverage
Esposizioni deteriorate al costo ammortizzato	38.096	(37.580)	516	98,65%
- Sofferenze	*10.208*	*(10.208)*	*(0)*	*100,00%*
- Inadempienze probabili	*27.821*	*(27.338)*	*483*	*98,27%*
- Sconfinanti/scadute deteriorate	*68*	*(34)*	*33*	*50,47%*
Esposizioni non deteriorate al costo ammortizzato	661.770	(9.617)	652.153	1,45%
Totale attività nette per cassa verso la clientela al costo ammortizzato	699.866	(47.197)	652.669	6,74%
Esposizioni deteriorate al FV	-	-	-	
Esposizioni non deteriorate al FV	2.620	-	2.620	0,00%
Totale attività nette per cassa verso la clientela al FV	2.620	-	2.620	0,00%
Totale attività nette per cassa verso la clientela	**702.486**	**(47.197)**	**655.289**	**6,72%**

Rispetto alla situazione al 31 dicembre 2022, si osservano i seguenti principali andamenti:

- la dinamica delle esposizioni a sofferenza lorde è stata interessata da 24 nuove scritturazioni per un valore complessivo di 1,2 mln di euro provenienti da inadempienze probabili (di cui nr. 3 oggetto di misure di *forbearance* per complessivi 367 migliaia di euro). Il valore lordo delle sofferenze al 31 dicembre 2023 registra una contrazione del 40,6% rispetto a fine 2022, attestandosi a 6,1 mln di euro. L'incidenza delle sofferenze lorde sul totale degli impieghi si attesta allo 0,89%, in diminuzione rispetto all'1,45% di fine 2022.
- nel corso dell'esercizio sono state classificate a inadempienze probabili nr. 35 posizioni provenienti da bonis per 2,3 mln di euro (di cui n. 9 oggetto di misure di *forbearance*, per complessivi 1 mln di euro) e nr. 2 posizioni provenienti dalla categoria delle esposizioni scadute/sconfinanti per 24 mila euro (nessuna oggetto di misure di *forbearance*); il valore lordo delle inadempienze probabili a fine esercizio si attesta a 16,4 mln di euro, rilevando una contrazione rispetto al dato comparativo al 31 dicembre 2022, inerente allo stesso aggregato, di 11,3 mln di euro (-40,9%). L'incidenza delle inadempienze probabili sul totale degli impieghi si attesta al 2,42% (rispetto al dato 2022 pari al 3,96%,);
- le esposizioni scadute/sconfinanti vedono una tendenza in diminuzione e si attestano a 45 mila euro (-33% rispetto a fine 2022) con un'incidenza dello 0,01% sul totale degli impieghi.

Nel corso dell'esercizio 2023, la banca non ha perfezionato operazioni di cessione di crediti deteriorati.

L'incidenza dei crediti deteriorati lordi sul totale dei crediti si attesta al 3,32% in sensibile diminuzione rispetto al dato di 5,42% di fine 2022.

Con riferimento allo stock dei crediti deteriorati netti, si evidenzia una significativa flessione, registrando un dato di 356 mila euro rispetto ai 515 mila euro del 2022.

In dettaglio:

- la percentuale di copertura del complesso dei crediti deteriorati è rimasta stabile sul valore del 98,4% rispetto al dato di fine 2022 del 98,6%;
- la percentuale di copertura delle **sofferenze** si è attestata al 99,8%, in linea rispetto ai livelli di fine 2022 (100%).
- il *coverage* delle **inadempienze probabili** è pari al 98,1%, stabile rispetto a un dato al 31 dicembre 2022 pari al 98,3%. A tale riguardo si evidenzia come, scomponendo le rettifiche di valore per le principali componenti di analisi, la percentuale media di rettifica delle esposizioni classificate a inadempienze probabili non forborne risulti pari a 97,1%; la percentuale media delle rettifiche apportate alle inadempienze probabili forborne che evidenziano alla data di valutazione il mancato rispetto dei nuovi termini e condizioni definiti è pari al 98,6%, sostanzialmente in linea con il dato delle inadempienze probabili non forborne sopra indicato.
- con riferimento alle **esposizioni scadute/sconfinanti deteriorate** (che evidenziano un coverage medio del 30,1% contro il 50,5% del dicembre 2022), si rappresenta che non sono presenti esposizioni forborne classificate in tale portafoglio;
- la copertura dei **crediti in bonis** è complessivamente pari all'1,72% (era l'1,45% a fine 2022). In tale ambito, si evidenzia l'incidenza più alta, tenuto conto della maggiore rischiosità intrinseca, della riserva collettiva

stimata a fronte dei crediti forborne performing, pari al 13,7%, in aumento rispetto al corrispondente dato di fine 2022 (9,1%).

Il costo del credito, pari al rapporto tra le rettifiche nette su crediti per cassa verso la clientela e la relativa esposizione lorda non viene calcolato, considerato che la voce 130 presenta segno positivo.

Indici di qualità del credito verso la clientela al costo ammortizzato

Indicatore	31/12/2023	31/12/2022
Crediti deteriorati lordi/Crediti lordi	3,32%	5,42%
Sofferenze lorde/Crediti lordi	0,89%	1,45%
Inadempienze probabili lorde/Crediti lordi	2,42%	3,96%
Crediti deteriorati netti/Crediti netti	0,05%	0,08%

Il peso dei crediti deteriorati lordi sul totale dei crediti è in diminuzione e passa dal 5,42% al 3,32%. In tale dinamica si riscontrano non solo gli incassi, ma anche le operazioni di write-off sulle sofferenze, operate nel corso dell'esercizio, per euro 4,9 mln (su un totale di 27 posizioni) che hanno avuto manifestazione nel corso dell'esercizio. Le sofferenze lorde sul totale dei crediti, quindi, passano dall'1,45% di fine 2022 allo 0,89% di fine 2023. In flessione anche le inadempienze probabili, che rappresentano il 2,42% del totale dei crediti lordi (3,96% a fine 2022).

Significativo è il contenimento manifestato dai crediti deteriorati netti sul totale crediti netti, che passano dallo 0,08% di fine 2022 allo 0,05% di fine 2023.

Posizione interbancaria

(importi in migliaia di euro)	31/12/2023	31/12/2022	Variazione	Variazione %
Crediti verso banche	29.325	45.008	(15.683)	(34,8%)
di cui al fair value	2.546	2.494	52	2,1%
Debiti verso banche	(127.342)	(247.266)	119.924	(48,5%)
Totale posizione interbancaria netta	**(98.017)**	**(202.258)**	**104.241**	**(51,5%)**

La voce "Crediti verso banche" comprende i "Conti correnti e depositi a vista presso banche" (di cui della voce 10 dell'Attivo dello Stato Patrimoniale), i "Finanziamenti verso banche" (di cui della voce 20 dell'Attivo dello Stato Patrimoniale) e i "Crediti verso banche – Finanziamenti" (di cui della voce 40.a "Crediti verso banche" dell'Attivo dello Stato Patrimoniale).

Al 31 dicembre 2023 l'indebitamento interbancario netto della Banca si presenta pari a 98,0 mln di euro, a fronte di 202,3 mln di euro al 31dicembre 2022.

L'esposizione interbancaria netta include le operazioni di rifinanziamento presso la BCE denominati TLTRO III, pari a 122 mln di euro (valore nominale), cui la Banca ha partecipato attraverso la costituzione di attivi eleggibili a garanzia.

In tale ambito rientrano i finanziamenti assunti per il tramite del Gruppo TLTRO Cassa Centrale. Nel corso dell'esercizio sono scaduti nominali euro 124 mln di finanziamenti diversi dai TLTRO III.

Per quanto riguarda la quota di riserva di liquidità rappresentata dal portafoglio di **attività rifinanziabili presso la Banca Centrale Europea**, alla fine dell'esercizio 2023 il relativo stock totalizzava 470,4 mln di euro rispetto ai 335,7 mln di euro di fine esercizio 2022.

Composizione e dinamica delle attività finanziarie

(importi in migliaia di euro)	31/12/2023	31/12/2022	Variazione	Variazione %
Titoli di stato	**597.940**	**657.532**	**(59.592)**	**(9,1%)**
Al costo ammortizzato	411.680	472.762	(61.081)	(12,9%)
Al FV con impatto a Conto Economico	-	-	-	
Al FV con impatto sulla redditività complessiva	186.260	184.771	1.489	0,8%
Altri titoli di debito	**4.203**	**4.914**	**(711)**	**(14,5%)**
Al costo ammortizzato	4.203	4.304	(101)	(2,3%)
Al FV con impatto a Conto Economico	-	-	-	
Al FV con impatto sulla redditività complessiva	-	609	(609)	(100,0%)
Titoli di capitale	**24.271**	**24.222**	**49**	**0,2%**
Al FV con impatto a Conto Economico	-	-	-	
Al FV con impatto sulla redditività complessiva	24.271	24.222	49	0,2%
Quote di OICR	**222**	**175**	**47**	**26,7%**
Al FV con impatto a Conto Economico	222	175	47	26,7%
Totale attività finanziarie	**626.637**	**686.843**	**(60.207)**	**(8,8%)**

Nell'ambito delle attività finanziarie, gli strumenti finanziari valutati a FVOCI con rigiro a conto economico sono pari a 186,3 mln di euro, in leggero aumento (+0,5%) rispetto al dato degli analoghi strumenti al 31 dicembre 2022. La riserva OCI ad essi correlata presenta un valore positivo di euro 532 mila di euro.

Nel medesimo portafoglio si rilevano, nel corso dell'esercizio, acquisti di titoli per nominali euro 61 mln, vendite per nominali 17 mln e scadenze per nominali 43,6 mln, per uno sbilancio in aumento di euro 400 mila.

Si precisa che, per quanto riguarda il portafoglio attività finanziarie valutate al *fair value* con impatto sulla redditività complessiva, la vita media è pari a 1,4 anni (2,4 nel 2022).

I titoli al costo ammortizzato (comprendenti anche i titoli bancari) ammontano ad euro 415,9 mln di euro, in diminuzione rispetto a fine 2022 (-61,2 mln, -12,8%). La dinamica di tale portafoglio ha visto acquisti effettuati nel corso dell'esercizio per euro 123,7 mln, vendite per 75,2 mln e scadenze per euro 89,4 mln, per uno sbilancio in diminuzione pari ad euro 40,9 mln in termini di valore nominale.

Si precisa che, per quanto riguarda il portafoglio titoli al costo ammortizzato, comprendendo sia titoli governativi che bancari, la vita media è pari a 3,7 anni (5,1 nel 2022).

La componente dei titoli di debito, sul portafoglio complessivo, è rappresentata per 490,3 mln di euro da titoli di Stato italiani (82% sul totale dei titoli di Stato), da 107,6 mln di euro di altri paesi UE (18% dei titoli di Stato), per 1,5 mln è rappresentata da titoli corporate emessi da banche italiane, per 2,5 mln da titoli emessi da Cassa Depositi e Prestiti e per 170 mila euro da titoli di cartolarizzazione Lucrezia, acquisiti nell'ambito della risoluzione della crisi di alcune BCC del Movimento Cooperativo.

Dal punto di vista del profilo finanziario i titoli a tasso variabile rappresentano il 20,4% del portafoglio, i titoli a tasso fisso il 71,4%, mentre quelli inflation l'8,2%.

Si segnala che nelle operazioni sopra descritte la Banca ha sempre rispettato le strategie di gestione del portafoglio di proprietà e il regolamento di gruppo per la gestione del portafoglio di proprietà.

Strumenti finanziari derivati

(importi in migliaia di euro)	31/12/2023	31/12/2022	Variazione	Variazione %
Derivati di copertura	1.169	1.496	(327)	(21,9%)
Altri derivati	0	0	(0)	(61,4%)
Totale derivati netti	**1.169**	**1.497**	**(328)**	**(21,9%)**

L'operatività in strumenti derivati di copertura ha riguardato principalmente la copertura di un pool di mutui a tasso fisso, per un valore nozionale complessivo di 9,6 mln di euro. La Banca ha stipulato un solo contratto di copertura, con decorrenza 01.01.2022, con la capogruppo Cassa Centrale Banca. Lo scambio di flussi finanziari avverrà a partire dal 1° gennaio 2024. La copertura è stata realizzata al fine di immunizzare le variazioni di *fair*

value di impieghi causate dai movimenti della curva dei tassi d'interesse. Il contratto derivato utilizzato è del tipo "*interest rate swap*".

In relazione all'operatività in derivati sono in essere i presidi, contrattuali e operativi, funzionali agli adempimenti richiesti dalla regolamentazione europea in materia di derivati (c.d. EMIR).

Immobilizzazioni

(importi in migliaia di euro)	31/12/2023	31/12/2022	Variazione	Variazione %
Partecipazioni	151	229	(78)	(34,2%)
Attività Materiali	9.735	9.309	427	4,6%
Attività Immateriali	0	0	(0)	(49,0%)
Totale immobilizzazioni	**9.886**	**9.538**	**348**	**3,6%**

Al 31 dicembre 2023, l'aggregato delle immobilizzazioni, comprendente le partecipazioni e le attività materiali e immateriali, si colloca a 9,9 mln di euro, in aumento rispetto a dicembre 2022 (+348 mila euro; +4%).

La variazione relativa alla voce Partecipazioni è riconducibile alla svalutazione di una partecipazione (vedasi al successivo paragrafo "Impairment test delle partecipazioni" all'interno della Nota Integrativa, Parte A, A.1 – Parte Generale, Sezione 4 – Altri aspetti, punto d) Rischi, incertezze, impatti e modalità di applicazione dei principi contabili internazionali nell'attuale contesto).

La dinamica delle Attività Materiali è caratterizzata sia dal normale acquisto di materiale strumentale che dagli investimenti per l'apertura della nuova filiale di Cornedo Vicentino e per il trasferimento della filiale di Altavilla su nuovi locali. La voce Attività immateriali non risulta significativa.

Fondi per rischi e oneri: composizione

(importi in migliaia di euro)	31/12/2023	31/12/2022	Variazione	Variazione %
Impegni e garanzie rilasciate	1.925	2.708	(784)	(28,9%)
Quiescenza e obblighi simili	-	-	-	
Altri fondi per rischi e oneri	7.172	1.445	5.727	396,3%
- Controversie legali e fiscali	671	279	392	140,7%
- Oneri per il personale	5.672	533	5.139	964,2%
- Altri	830	633	196	31,0%
Totale fondi per rischi e oneri	**9.097**	**4.153**	**4.943**	**119,0%**

Nella voce "Impegni e garanzie rilasciate" è riportato l'ammontare dei fondi costituiti per effetto dell'introduzione del principio contabile IFRS9, ai fini di riflettere l'impairment su impegni, garanzie rilasciate e margini di fido (c.d. attività "fuori bilancio").

Con riferimento agli "Altri fondi per rischi e oneri" la Banca, nel corso del 2023, ha provveduto ad effettuare le seguenti principali operazioni:

- sul fondo controversie legali risultano accantonati 715 mila euro in relazione ad alcuni contenziosi sui quali, considerato che le tempistiche di esborso sono previste oltre l'anno, è stato applicato l'effetto attualizzazione per euro 44 mila. Nel corso dell'anno il fondo ha visto accantonamenti con impatto a conto economico per euro 650 mila, utilizzi per euro 147 mila e riprese di valore per inutilizzo, per euro 87 mila;
- con riguardo al fondo oneri per il personale, sul fondo costituito dai benefit per dipendenti (c.d. "premio fedeltà"), il cui saldo è pari a 240 mila euro al 31/12/2023, è stato effettuato l'adeguamento come da indicazioni pervenute dall'attuario indipendente Managers & Partners, risultato pari ad un aumento di 7 mila euro, comprensivo dell'effetto attualizzazione, considerato che l'esborso delle somme è previsto con tempistiche che superano l'anno. Durante l'anno sono state erogate somme a titolo di Benefit IAS 19 per euro 18 mila. Inoltre, la stessa voce comprende l'accantonamento del bonus pool relativo al Sistema Incentivante 2023, pari a 400 mila euro; su tali somme non è stato applicato l'effetto attualizzazione, considerato che l'eventuale esborso avverrà entro un anno. Per quanto riguarda i bonus pool accantonati nel bilancio del 2022 (pari ad euro 300 mila), si registra una ripresa di valore per inutilizzo somme, per euro 49 mila ed un utilizzo per 251 mila. La voce comprende altresì l'accantonamento del Valore di Produttività

Aziendale (VPA, ex PDR) calcolato in virtù di accordi sindacali, per un valore pari ad euro 520 mila, somma non attualizzata, in quanto erogabile nel corso del 2024. Nella voce, infine, risulta iscritto l'accantonamento dell'onere previsto per il futuro accesso al Fondo di solidarietà del personale del credito cooperativo, ai sensi dall'articolo 3 legge 28/06/2012 n.92, di alcuni dipendenti aventi i requisiti richiesti per il prepensionamento; tale accantonamento per incentivo all'esodo ammonta a 4.871 migliaia di euro e la relativa attualizzazione ammonta a 360 mila euro.

- sul fondo beneficenza e mutualità, ricompreso nella voce "Altri fondi per rischi e oneri – altri", è stata accantonata la somma complessiva di 600 mila euro, derivante dal riparto utile approvato in occasione dell'assemblea dei soci del 6 maggio 2023 e sono stati contabilizzati utilizzi per complessivi 475 mila euro, a titolo di erogazione contributi.

Patrimonio netto

L'adeguatezza patrimoniale attuale e prospettica ha da sempre rappresentato un elemento fondamentale nell'ambito della pianificazione aziendale. Ciò a maggior ragione nel contesto attuale, in virtù dell'importanza crescente che la dotazione di mezzi propri assume per il sostegno all'operatività del territorio e alla crescita sostenibile della Banca.

Per tale motivo la Banca persegue da tempo politiche di incremento della base sociale e criteri di prudente accantonamento di significative quote degli utili, largamente eccedenti il vincolo di destinazione normativamente stabilito. Anche in ragione delle prudenti politiche allocative, le risorse patrimoniali continuano a collocarsi ampiamente al di sopra dei vincoli regolamentari.

Al 31 dicembre 2023 il patrimonio netto contabile ammonta a 144,0 mln di euro che, confrontato con il medesimo dato al 31 dicembre 2022, risulta in aumento dell'11,4% (+14,7 mln di euro) ed è così composto:

(importi in migliaia di euro)	31/12/2023	31/12/2022	Variazione	Variazione %
Capitale	3.076	3.107	(32)	(1,0%)
Azioni proprie (-)	(321)	(263)	(59)	22,4%
Sovrapprezzi di emissione	1.919	1.935	(15)	(0,8%)
Riserve	123.927	117.049	6.879	5,9%
Riserve da valutazione	1.434	(317)	1.751	(552,8%)
Strumenti di capitale	-	-	-	
Utile (Perdita) d'esercizio	13.936	7.784	6.152	79,0%
Totale patrimonio netto	**143.971**	**129.296**	**14.675**	**11,4%**

Le movimentazioni del patrimonio netto sono dettagliate nello specifico prospetto di bilancio al quale si rimanda.

Tra le "riserve da valutazione" figurano le riserve positive relative alle attività finanziarie valutate al fair value con impatto sulla redditività complessiva (FVTOCI), al netto della fiscalità, pari a 1,71 mln di euro, mentre quelle negative, sempre al netto della fiscalità, sono pari ad euro 106 mila. Figurano, inoltre, le riserve iscritte in applicazione di leggi speciali di rivalutazione, positive per 155 mila euro; inoltre, vi confluiscono le riserve attuariali su piani previdenziali a benefici definiti, negative per 323 mila euro. L'incremento della voce rispetto al 31 dicembre 2022 è connesso anche alle variazioni di fair value delle attività finanziarie valutate al fair value con impatto sulla redditività complessiva (FVOCI) contabilizzate nell'esercizio 2023.

La riserva OCI con rigiro rileva un aumento positivo, al lordo della fiscalità, di euro 2.609 migliaia rispetto a fine 2022, portandosi su valori positivi: nel dettaglio, la variazione è così composta:

- aumento di 27 mila euro per variazione negativa su riserva titoli in portafoglio HTCS (partecipazioni) senza rigiro;
- aumento di 3 mila euro per minor impairment sui titoli HTCS;
- aumento di euro 22 mila per minor impairment sui titoli AT1;
- aumento di euro 220 mila su 8 titoli in scadenza, per nominali 43,6 mln di euro;
- variazione positiva di euro 1.608 mila su 5 titoli venduti, per nominali euro 17 mln;
- aumento di euro 706 mila per variazione positiva sui titoli in portafoglio. Nel dettaglio la voce è composta totalmente da variazioni positive;
- aumento di euro 22 mila per variazioni positive su titoli acquistati nel corso del 4° trimestre.

Le "Riserve" includono le Riserve di utili già esistenti (riserva legale) nonché le riserve positive e negative connesse agli effetti di transizione ai principi contabili internazionali IAS/IFRS non rilevate nelle "Riserve da valutazione".

FONDI PROPRI E ADEGUATEZZA PATRIMONIALE

I fondi propri ai fini prudenziali sono calcolati sulla base dei valori patrimoniali e del risultato economico determinati in applicazione dei principi IAS/IFRS e delle politiche contabili adottate, nonché tenendo conto della disciplina prudenziale pro tempore vigente.

Il totale dei fondi propri è costituito dal capitale di classe 1 (*Tier 1* – T1) e dal capitale di classe 2 (*Tier 2* – T2). Nello specifico, il capitale di classe 1 è il risultato della somma del capitale primario di classe 1 (*Common Equity Tier 1* - CET1) e del capitale aggiuntivo di classe 1 (*Additional Tier 1* – AT1).

I predetti aggregati (CET1, AT1 e T2) sono determinati sommando algebricamente gli elementi positivi e gli elementi negativi che li compongono, previa considerazione dei c.d. "filtri prudenziali". Con tale espressione si intendono tutti quegli elementi rettificativi, positivi e negativi, del capitale primario di classe 1, introdotti dall'Autorità di Vigilanza con il fine di ridurre la potenziale volatilità del patrimonio.

A fine dicembre 2023, il capitale primario di classe 1 (*Common Equity Tier 1* - CET1) della Banca, determinato in applicazione delle norme e dei riferimenti summenzionati, ammonta a 143,7 mln di euro. Il capitale di classe 1 (Tier 1 – T1) è pari a 143,7 mln di euro. Il capitale di classe 2 (Tier 2 – T2) è pari a zero.

I Fondi Propri si attestano, pertanto, a 143,7 mln di euro.

il vigente "regime transitorio" è riconducibile per lo più, alla disciplina prudenziale introdotta dal Regolamento (UE) 2017/2395 e parzialmente integrata dal Regolamento 2020/873. Tale disciplina, volta ad attenuare gli impatti sui Fondi Propri derivanti dall'applicazione del nuovo modello di impairment basato sulla valutazione della perdita attesa (c.d. expected credit losses - ECL) previsto dall'IFRS 9, permette di diluire fino al termine del 2024 l'eventuale ulteriore incremento delle complessive svalutazioni relative alle sole esposizioni in bonis, rilevato a ciascuna data di riferimento, rispetto all'ammontare misurato alla data del 1° gennaio 2020 (componente "dinamica" A4SA del filtro).

L'aggiustamento al CET1 riferito alle componenti "statica" (A2SA del filtro prudenziale) e "dinamica old" (A4SAold del filtro prudenziale) è venuto meno, in quanto in vigore nel periodo compreso tra il 2018 e il 2022. Esso, infatti, re-includeva nel CET1 l'impatto come sopra determinato nella misura di seguito indicata per ciascuno dei 5 anni del periodo transitorio: 2018 – 95%, 2019 – 85%, 2020 – 70%, 2021 – 50% e 2022 – 25%.

L'aggiustamento al CET1 riferito alla componente "dinamica" potrà essere apportato nel periodo compreso tra il 2020 e il 2024, re-includendo nel CET1 l'impatto come sopra determinato nella misura di seguito indicata per ciascuno dei 5 anni del periodo transitorio:

- 2020 – 100%
- 2021 – 100%
- 2022 – 75%
- 2023 – 50%
- 2024 – 25%

Quest'ultima componente in particolare è stata introdotta dal Regolatore all'interno di un pacchetto di previsioni normative, al fine di agevolare l'erogazione del credito bancario a famiglie e imprese, come risposta alla pandemia di Covid-19, che ha avuto inizio a partire dai primi mesi del 2020.

L'applicazione delle disposizioni transitorie al CET1 richiede ovviamente, per evitare un doppio computo del beneficio prudenziale, di apportare un adeguamento simmetrico nella determinazione dei requisiti patrimoniali per il rischio di credito attraverso la rettifica dei valori delle esposizioni determinate ai sensi dell'articolo 111, par. 1, del CRR. A partire dal mese di giugno 2020, tale adeguamento si riflette negli attivi ponderati per il rischio mediante l'applicazione di un fattore di ponderazione del rischio del 100% applicato all'importo della somma delle componenti calcolate sull'incidenza dell'aggiustamento apportato al CET1. Tale impostazione ha sostituito l'applicazione del fattore di graduazione prevista in origine, determinato sulla base del complemento a 1 dell'incidenza dell'aggiustamento apportato al CET1. Laddove rilevate, infine, un simmetrico

aggiustamento va operato a fronte di DTA collegate alle maggiori rettifiche di valore, dedotte o ponderate al 250%.

L'esercizio di tali previsioni è facoltativo; la decisione assunta in tal senso dalla Banca, inerente all'adesione alle componenti statica e dinamica del filtro, è stata comunicata in data 26.01.2018 alla Banca d'Italia.

A partire dalla competenza del 31.12.2022, ai fini della determinazione dei requisiti patrimoniali relativi al rischio di credito, è stato esteso l'utilizzo dei rating esterni rilasciati da una ECAI riconosciuta oltre che al portafoglio Amministrazioni centrali o Banche centrali e alle Esposizioni verso cartolarizzazioni, anche ai portafogli regolamentari Esposizioni verso Enti ed Esposizioni verso imprese.

A fronte di questa modifica, si riepilogano le agenzie di rating adottate, suddivise per i portafogli interessati:

- Amministrazioni centrali o Banche centrali: Moody's;
- Esposizioni verso cartolarizzazioni: Moody's;
- Esposizioni verso Enti: Moody's;
- Esposizioni verso imprese: CRIF ratings.

Tale scelta, si incardina nel quadro più generale di una progressiva ottimizzazione delle attività ponderate per il rischio anche in considerazione dei benefici attesi connessi all'applicazione delle nuove disposizioni di Basilea IV.

Si informa inoltre che dalla competenza del 31.12.2022, in seguito al verificarsi del superamento delle soglie previste per la metodologia OEM a livello consolidato, ai fini della determinazione dei requisiti patrimoniali relativi al rischio di controparte, si applica la metodologia SA CCR SEMPLIFICATO, ex art 281 CRR II. Tale metodo rappresenta una metodologia semplificata, alternativa al metodo OEM, applicabile dagli intermediari che possiedono esposizioni in strumenti derivati per un valore inferiore a 300 milioni e al 10% dell'attività dell'ente, come disposto dall'art. 273 bis par. 1 CRR II.

Infine, si rammenta che anche nel corso del 2023 hanno trovato applicazione le ulteriori disposizioni, già pienamente introdotte nel corso del 2022 in ottemperanza all'applicazione delle disposizioni previste dal Regolamento UE 876/2019 - c.d. CRR II - (ad es. la applicazione nuovo SME supporting factor e infrastructure factor), previste dal richiamato Regolamento, nonché l'applicazione della disciplina sul Calendar Provisioning – NPL Backstop, che ha introdotto una specifica deduzione dai Fondi propri nel caso di copertura insufficiente riferita a esposizioni deteriorate (Regolamento UE 2019/630).

Fondi propri e coefficienti patrimoniali

Fondi propri e coefficienti patrimoniali *(importi in migliaia di euro)*	31/12/2023	31/12/2022
Capitale primario di classe 1 - CET 1	143.754	131.782
Capitale di classe 1 - TIER 1	143.754	131.782
Capitale di classe 2 - TIER 2	-	-
Totale attività ponderate per il rischio	461.904	448.164
CET1 Capital ratio (Capitale primario di classe 1 / Totale attività di rischio ponderate)	31,12%	29,40%
Tier 1 Capital ratio (Capitale di classe 1 / Totale attività di rischio ponderate)	31,12%	29,40%
Total Capital Ratio (Totale Fondi propri / Totale attività di rischio ponderate)	31,12%	29,40%

Le attività di rischio ponderate (RWA) sono aumentate da 448,2 mln di euro a 461,9 mln di euro. La variazione risulta connessa principalmente all'aumento del rischio operativo (86,9 mln contro 72 mln di fine 2022: + 20,7%). Il puro rischio di credito, invece, denota una sostanziale stabilità delle RWA (375 mln vs. 376 mln di fine 2022).

In data 13 dicembre 2022 la BCE ha notificato alla Capogruppo Cassa Centrale Banca l'esito delle richieste di autorizzazione preventiva alla riduzione di Fondi Propri per rimborso e/o riacquisto di strumenti di capitale primario di classe 1 e di classe 2, accettando tutte le istanze presentate raccolte dalla Capogruppo stessa e da lei presentate alla BCE in data 7 ottobre 2022. BVR Banca, per il tramite della Capogruppo e a seguito delibera del CdA del 11 ottobre 2022, aveva presentato istanza preventiva di autorizzazione al riacquisto/rimborso di strumenti di capitale primario di classe 1, emessi ex artt. 28, 29, 30, 31 e 32 del Regolamento Delegato (UE) n. 241/2014 e ex artt. 77 e 78 del Regolamento UE 575/2013, sino ad un importo massimo di 400 mila euro per la durata di un anno.

Conformemente alle disposizioni dell'articolo 28, par. 2, del citato regolamento delegato, l'ammontare del plafond autorizzato, pari a 400 mila euro (importo comprensivo della quota già utilizzata alla data e pari a 321.325 euro), è portato in diminuzione della corrispondente componente dei Fondi Propri al 31 dicembre 2023.

Tutto ciò premesso, la Banca presenta un rapporto tra capitale primario di classe 1 e attività di rischio ponderate (CET1 capital ratio) pari al 31,12% (29,40% al 31.12.2022); un rapporto tra capitale di classe 1 e attività di rischio ponderate (T1 capital ratio) pari al 31,12% (29,40% al 31.12.2022); un rapporto tra fondi propri e attività di rischio ponderate (Total capital ratio) pari al 31,12% (29,40% al 31.12.2022).

Il miglioramento dei tre ratio patrimoniali rispetto all'esercizio precedente è da attribuirsi all'incremento dei Fondi Propri, dovuto quasi totalmente all'accontamento dell'utile di periodo.

La consistenza dei Fondi Propri al 31 dicembre 2023 risulta pienamente capiente su tutti i livelli di capitale rappresentati. Risulta, inoltre, pienamente rispettato il requisito combinato di riserva di capitale articolo 128, punto 6, della Direttiva 2013/36/UE.

Il requisito di leva finanziaria della banca al 31.12.2023 risulta pari al 10,35% e quindi superiore al minimo regolamentare previsto del 3%.

Capitolo 4

La struttura operativa

Al 31.12.2023 l'organico è composto da 206 dipendenti con un'età media di 43 anni, tra cui 22 part time, 2 maternità e 1 aspettativa sindacale. Il 64,6% risulta addetto alla rete commerciale mentre il restante 35,4% presso gli uffici centrali.

Nel corso dell'anno si sono registrate complessivamente 26 assunzioni e 12 cessazioni del rapporto di lavoro dovute, oltre a dimissioni volontarie, anche a pensionamento.

La Banca, che presenta un'estensione su un territorio di 119 comuni, nel corso del 2023 ha aperto un ulteriore filiale sul territorio vicentino, portando così a 39 il numero degli sportelli complessivi, oltre ai 4 presidi ATM operativi in altrettanti comuni.

Nell'ambito della formazione si è proseguito, anche nel corso dell'esercizio appena concluso, in un programma volto all'accrescimento delle conoscenze e delle competenze del personale dipendente, con l'obiettivo di incrementare la professionalità nel rispetto non solo dei dettami normativi ma anche degli indirizzi strategici fissati dal Consiglio di Amministrazione e dalla Capogruppo Cassa Centrale Banca.

Viene sempre privilegiata la formazione predisposta ed organizzata dalla Capogruppo, nel rispetto delle indicazioni diramate; essa è finalizzata all'aggiornamento e all'allineamento normativo e viene erogata sia in modalità e-Learning sulla Piattaforma LMS, come pure nella modalità di seminario online.

È stato attivato a gennaio 2023, concludendosi a fine estate, il Piano Formativo finanziato tramite Fon. Coop indirizzato principalmente all'area Commerciale.

Per il personale dipendente neoassunto è stato attivato un percorso formativo specifico in collaborazione con la nuova Federazione del Nord-Est, con l'obiettivo di agevolare, tramite approfondimenti su particolari tematiche/aspetti operativi e relazionali, l'inserimento dei nuovi assunti presso il Credito Cooperativo.

Sempre con la collaborazione della Federazione del Nord Est sono stati attivati, durante l'anno, altri corsi di formazione finalizzati a fornire strumenti, sia teorici che pratici, utili all'attività quotidiana dell'operatore bancario.

Complessivamente, nel corso del 2023, risultano effettuate 14.842 ore di formazione che hanno visto il coinvolgimento, a vario titolo ed impegno, di tutto il personale dipendente con una media di 75 ore annue di formazione per persona, delle quali la maggior parte (circa il 90%) per l'attività necessaria a rendere gli operatori compliant alle disposizioni normative in ambito MiFID II, IVASS, Antiriciclaggio, Trasparenza bancaria, Usura e CAI, Responsabilità Amministrativa, Privacy, PSD2, Sicurezza informatica e Business Continuity.

Sono stati confermati, anche per il 2023, i consueti incontri periodici dei Comitati interni all'Istituto:

- il Comitato di Direzione con la finalità di garantire processi decisionali corretti e tempestivi, diffusione di informazioni e, più in generale, favorire e diffondere un clima di partecipazione, condivisione, responsabilizzazione e trasparenza a supporto del Direttore Generale;
- i Comitati Commerciale e Rischi in materia del Credito, Finanza ed ALM volti a garantire maggiore coordinamento e partecipazione ai processi decisionali, sviluppando importanti sinergie e relazioni tra le diverse figure aziendali.

Dal 2023 è stato inoltre costituito il Comitato ESG.

Infine, sono state organizzate periodiche Riunioni di Distretto e Riunioni Commerciali.

Nel corso del 2023 vi sono stati degli avvicendamenti all'interno dell'Area Commerciale. È stato potenziato l'Ufficio Corporate con l'inserimento di tre collaboratori e con la nomina del nuovo responsabile.

Infine, è stata rivista la struttura della rete commerciale suddividendola in in 3 distretti in luogo dei precedenti 7 distretti.

Capitolo 5

Il presidio dei rischi e il sistema dei controlli interni

Coerentemente con il proprio modello di business e operativo, la Banca è esposta a diverse tipologie di rischio che attengono principalmente alla tradizionale operatività di intermediazione creditizia e finanziaria.

Ai fini di assicurare l'adeguato presidio dei rischi e che l'attività aziendale sia in linea con le strategie e le politiche aziendali e sia improntata a canoni di sana e prudente gestione la Banca è dotata di un Sistema di Controlli Interni (nel seguito "SCI"), definito in coerenza con le disposizioni di vigilanza prudenziale contenute nella Circolare n.285/2013 della Banca d'Italia e costituito dall'insieme delle regole, delle funzioni, delle strutture, delle risorse, dei processi e delle procedure che mirano ad assicurare il conseguimento delle seguenti finalità:

- verifica dell'attuazione delle strategie e delle politiche aziendali;
- contenimento dei rischi entro i limiti indicati nel quadro di riferimento per la determinazione della propensione al rischio (Risk Appetite Framework - RAF);
- salvaguardia del valore delle attività e protezione dalle perdite;
- efficacia ed efficienza dei processi aziendali;
- affidabilità e sicurezza delle informazioni aziendali e delle procedure informatiche;
- prevenzione del rischio che la Banca sia coinvolta, anche involontariamente, in attività illecite (con particolare riferimento a quelle connesse con il riciclaggio, l'usura e il finanziamento del terrorismo);
- conformità dell'operatività aziendale con la legge e la normativa di vigilanza, nonché con le politiche, i regolamenti e le procedure interne.

ORGANI AZIENDALI E REVISIONE LEGALE DEI CONTI

La responsabilità di assicurare la completezza, l'adeguatezza, la funzionalità e l'affidabilità del sistema dei controlli interni è rimessa agli organi aziendali, ciascuno secondo le rispettive competenze.

Il **Consiglio di Amministrazione** svolge le attività che gli competono conformemente alle previsioni statutarie e ai principi previsti dalla regolamentazione che Capogruppo ha emanato in tale ambito. Svolge tali compiti in conformità a quanto definito dalla Capogruppo in termini di strategie, politiche, principi di valutazione e misurazione dei rischi.

Il Consiglio di Amministrazione espleta i suoi compiti facendo preciso riferimento a quanto definito dalla Capogruppo e in particolare:

- nomina il Referente interno che svolge compiti di supporto per le Funzioni aziendali di controllo esternalizzate;
- approva il Piano di Audit e i Programmi delle attività per le Direzioni Compliance, AML e Risk Management;
- si attiva per l'eliminazione delle carenze riscontrate durante le attività di verifica.

Il Consiglio di Amministrazione ha la comprensione di tutti i rischi aziendali e, nell'ambito di una gestione integrata, delle loro interrelazioni reciproche e con l'evoluzione del contesto esterno. In tale ambito, è in grado di individuare e valutare i fattori, inclusa la complessità della struttura organizzativa, da cui possono scaturire rischi per la Banca.

Il **Direttore Generale** svolge le attività che gli competono conformemente alle previsioni statutarie e ai principi previsti dalla regolamentazione che Capogruppo ha emanato in tale ambito. Il Direttore Generale, in particolare, supporta l'attuazione degli orientamenti strategici, delle linee guida definiti dal Consiglio di Amministrazione e, in tale ambito, la predisposizione delle misure necessarie ad assicurare l'istituzione, il mantenimento e il corretto funzionamento di un efficace Sistema di gestione e controllo dei rischi. Nell'ambito del sistema dei controlli interni, supporta la Banca nelle iniziative e negli interventi correttivi evidenziati dalle Funzioni aziendali di controllo e portati all'attenzione degli organi aziendali.

Il **Collegio Sindacale** svolge le attività che gli competono conformemente alle previsioni statutarie e ai principi previsti dalla regolamentazione che Capogruppo ha emanato in tale ambito. Il Collegio Sindacale, in particolare, svolge le attività previste dalla normativa vigente in ottica di monitoraggio della completezza, adeguatezza, funzionalità e affidabilità del sistema dei controlli interni integrato, collaborando con il rispettivo Organo della Capogruppo.

Ai sensi dello Statuto Sociale, il Collegio Sindacale valuta l'adeguatezza e la funzionalità dell'assetto contabile, ivi compresi i relativi sistemi informativi, al fine di assicurare una corretta rappresentazione dei fatti aziendali.

La Banca ha adottato il Modello di organizzazione, gestione e controllo ai sensi del D.Lgs. n. 231/01 (di seguito, per brevità, anche il "Decreto") attraverso la predisposizione di un sistema strutturato e organico di procedure e attività di controllo per il consapevole presidio del rischio di commissione dei reati presupposto previsti dal Decreto. Il Modello adottato si integra nel sistema dei controlli interni in essere e oltre a consentire di beneficiare dell'esimente prevista dal Decreto, è volto a migliorare la corporate governance della Banca, limitando il rischio di commissione dei reati presupposto previsti dal Decreto e i relativi risvolti reputazionali ed economici.

All'**Organismo di Vigilanza**, coincidente con il Collegio Sindacale, è attribuito il compito di vigilare sul funzionamento e sull'osservanza del Modello di organizzazione e gestione adottato dalla Banca ai sensi del D.Lgs. 231/01, nonché di segnalare l'opportunità di aggiornamento ai fini di prevenzione dell'imputazione in capo all'Ente della responsabilità amministrativa derivante dal reato.

In particolare, a esso è affidato il compito di vigilare con autonomi poteri di iniziativa e di controllo:

- sull'efficacia e adeguatezza del Modello in relazione alla struttura aziendale e alla effettiva capacità di prevenire la commissione dei reati contemplati dal Decreto;
- sul funzionamento e l'osservanza delle prescrizioni contenute nel Modello attraverso il compimento di apposite verifiche, anche periodiche;
- sull'opportunità di aggiornamento del Modello, laddove si riscontrino esigenze di adeguamento dello stesso in relazione a mutate condizioni aziendali e/o normative, nonché al verificarsi di violazioni significative e/ o ripetute del Modello medesimo.

Il **Soggetto incaricato della revisione legale dei conti**, nell'ambito delle competenze e responsabilità previste dalla normativa vigente, ha il compito di controllare la regolare tenuta della contabilità sociale e la corretta registrazione dei fatti di gestione nelle scritture contabili, nonché quello di verificare che il bilancio d'esercizio corrisponda alle risultanze delle scritture contabili e sia conforme alle norme che lo disciplinano.

Qualora dagli accertamenti eseguiti emergano fatti ritenuti censurabili, la società incaricata informa senza indugio il Collegio Sindacale e le autorità di vigilanza competenti.

Il soggetto incaricato della revisione legale dei conti nell'esercizio dei propri compiti interagisce con gli organi aziendali e le Funzioni aziendali di controllo; in particolare nei confronti del Collegio Sindacale, ottempera a quanto previsto dal D.L.gs. 39/2010.

FUNZIONI E STRUTTURE DI CONTROLLO

Le Disposizioni di Vigilanza per le banche in materia di Gruppo Bancario Cooperativo emanate dalla Banca d'Italia stabiliscono che le Funzioni aziendali di controllo per le Banche di Credito Cooperativo affiliate sono svolte in regime di esternalizzazione dalla Capogruppo o da altre società del Gruppo Bancario Cooperativo.

I principali attori che si occupano del sistema dei controlli interni sono gli organi aziendali della Capogruppo, il Comitato Rischi e Sostenibilità della Capogruppo, il Comitato delle Funzioni aziendali di controllo, nonché le medesime Funzioni aziendali di controllo.

Le Funzioni aziendali di controllo del Gruppo sono rappresentate dalle seguenti strutture:

- Direzione Internal Audit, con a capo il Chief Audit Officer (CAO), cui sono attribuiti i compiti e le responsabilità della "Funzione di revisione interna (Internal Audit)" così come definiti nella normativa di riferimento;
- Direzione Compliance con a capo il Chief Compliance Officer (CCO), cui sono attribuiti i compiti e le responsabilità della "Funzione di conformità alle norme (Compliance)" così come definita nella normativa di riferimento;
- Direzione Risk Management, con a capo il Chief Risk Officer (CRO), cui sono attribuiti i compiti e le responsabilità della "Funzione di controllo dei rischi (Risk Management)", così come definiti nella normativa di riferimento;

- Direzione Antiriciclaggio, con a capo il Chief Anti-Money Laundering Officer (CAMLO), cui sono attribuiti i compiti e le responsabilità della "Funzione Antiriciclaggio" così come definita nella normativa di riferimento.

I Responsabili delle Funzioni aziendali di controllo:

- possiedono requisiti di professionalità, competenza e onorabilità adeguati, soddisfano altresì criteri di correttezza nelle condotte personali e professionali pregresse, come richiesto da normativa;
- sono collocati in posizione gerarchico-funzionale adeguata, essendo gli stessi posti a diretto riporto del Consiglio di Amministrazione senza riporti gerarchici intermedi;
- non hanno responsabilità diretta di aree operative sottoposte a controllo né sono gerarchicamente subordinati ai responsabili di tali aree;
- sono nominati e revocati (motivandone le ragioni) dal Consiglio di Amministrazione, sentito il Collegio Sindacale; in particolare, la nomina avviene previa individuazione e proposta da parte del Comitato Rischi e Sostenibilità, che si avvale del supporto del Comitato Nomine;
- riferiscono direttamente agli organi aziendali e rispondono a tali organi per lo svolgimento dei propri compiti e responsabilità. In particolare, hanno accesso diretto al Consiglio di Amministrazione, al Collegio Sindacale, ai Comitati endoconsiliari e all'Amministratore Delegato e comunicano con essi senza restrizioni o intermediazioni.

I Responsabili delle Funzioni aziendali di controllo assumono il ruolo di Responsabile della rispettiva Funzione di competenza per Cassa Centrale e per le Banche del Gruppo.

La Banca ha nominato gli appositi referenti interni i quali:

- svolgono compiti di supporto per la funzione aziendale di controllo esternalizzata;
- riportano funzionalmente alla funzione aziendale di controllo esternalizzata;
- segnalano tempestivamente eventi o situazioni particolari, suscettibili di modificare i rischi generati dalla controllata.

I servizi oggetto di esternalizzazione sono regolati da appositi contratti conformi a quanto previsto dalle Disposizioni di Vigilanza: negli accordi sono indicati i diritti e gli obblighi delle parti, le condizioni economiche, nonché i livelli di servizio (SLA – Service Level Agreement) e i relativi indicatori di monitoraggio.

Di seguito viene riportata, per ogni singola funzione aziendale di controllo, la relativa mission.

Funzione Internal Audit

La Funzione Internal Audit presiede, secondo un approccio risk-based, da un lato, al controllo del regolare andamento dell'operatività e l'evoluzione dei rischi e, dall'altro, alla valutazione della completezza, dell'adeguatezza, della funzionalità e dell'affidabilità della struttura organizzativa e delle altre componenti del sistema dei controlli interni, portando all'attenzione degli organi aziendali i possibili miglioramenti, con particolare riferimento al Risk Appetite Framework (RAF), al processo di gestione dei rischi nonché agli strumenti di misurazione e controllo degli stessi e formulando raccomandazioni agli organi aziendali.

In particolare, la Funzione Internal Audit:

- valuta la completezza, l'adeguatezza, la funzionalità, l'affidabilità delle altre componenti del SCI, del processo di gestione dei rischi e degli altri processi aziendali, avendo riguardo anche alla capacità di individuare errori e irregolarità. In tale contesto, sottopone, tra l'altro, a verifica le Funzioni aziendali di controllo di secondo livello (Risk Management, Compliance, Antiriciclaggio);
- presenta annualmente agli organi aziendali per approvazione un Piano di Audit, che riporta le attività di verifica pianificate, tenuto conto dei rischi delle varie attività e strutture aziendali; il Piano contiene una specifica sezione relativa all'attività di revisione del sistema informativo (c.d. ICT Audit);
- valuta l'efficacia del processo di definizione del RAF, la coerenza interna dello schema complessivo e la conformità dell'operatività aziendale allo stesso e, in caso di strutture finanziarie particolarmente complesse, la conformità di queste alle strategie approvate dagli organi aziendali;
- valuta la coerenza, l'adeguatezza e l'efficacia dei meccanismi di governo e con il modello imprenditoriale di riferimento ed effettua test periodici sul funzionamento delle procedure operative e di controllo interno;

- controlla regolarmente il piano aziendale di continuità operativa;
- espleta compiti d'accertamento anche riguardo a specifiche irregolarità;
- svolge anche su richiesta accertamenti su casi particolari (c.d. Special Investigation) per la ricostruzione di fatti o eventi ritenuti di particolare rilevanza;
- si coordina con le altre Funzioni aziendali di controllo al fine di adottare metodologie di misurazione e valutazione dei rischi coerenti e integrate, allo scopo di condividere priorità di intervento in ottica risk-based e di fornire una rappresentazione comune e integrata degli ambiti a maggior rischio;
- qualora nell'ambito della collaborazione e dello scambio di informazioni con il soggetto incaricato della revisione legale dei conti, venisse a conoscenza di criticità emerse durante l'attività di revisione legale dei conti, si attiva affinché le competenti funzioni aziendali adottino i presidi necessari per superare tali criticità.

Per l'esecuzione di tutte le attività di propria competenza, la Funzione Internal Audit utilizza un approccio risk-based, che prevede nella prima fase del ciclo di attività l'esecuzione di un risk assessment volto a:

- acquisire consapevolezza della rischiosità di tutto il perimetro presidiato dalla Funzione;
- identificare le aree di maggior rischio e che necessitano di analisi e verifiche più approfondite;
- programmare di conseguenza le proprie attività focalizzandosi sugli ambiti in cui è più alto il rischio di manifestazione di eventi di rischio.

In aderenza agli Standard di riferimento, al fine di adempiere alle responsabilità che le sono attribuite, la Direzione Internal Audit:

- ha accesso a tutte le attività, centrali e periferiche di Cassa Centrale e delle Società del Gruppo e a qualsiasi informazione a tal fine rilevante, anche attraverso il colloquio diretto con il personale;
- include al proprio interno personale (i) adeguato per numero, competenze tecnico- professionali e aggiornamento (ii) che non è coinvolto in attività che la Funzione è chiamata a controllare e (iii) i cui criteri di remunerazione non ne compromettono l'obiettività e concorrono a creare un sistema di incentivi coerente con le finalità della Funzione stessa.

Funzione Compliance

La Funzione Compliance presiede, secondo un approccio risk-based, alla gestione del rischio di non conformità con riguardo a tutta l'attività aziendale. Ciò attraverso la valutazione dell'adeguatezza delle procedure interne volte a prevenire la violazione di norme esterne (leggi e regolamenti) e di autoregolamentazione (ad esempio Statuto, Contratto di Coesione e Codice Etico) applicabili.

In particolare, la Funzione Compliance:

- individua nel continuo le norme applicabili e ne valuta il relativo impatto su processi e procedure aziendali;
- collabora con le strutture aziendali per la definizione delle metodologie di valutazione dei rischi di non conformità alle norme;
- individua idonee procedure e/o modifiche organizzative per la prevenzione del rischio rilevato, con possibilità di richiederne l'adozione;
- verifica l'adeguatezza e la corretta applicazione delle procedure per la prevenzione del rischio rilevato;
- garantisce il monitoraggio permanente e nel continuo dell'adeguatezza e dell'efficacia delle misure, delle politiche e delle procedure in materia di servizi e attività di investimento;
- predispone flussi informativi diretti agli organi aziendali e alle strutture coinvolte (ad es.: gestione del rischio operativo e revisione interna);
- verifica l'efficacia degli adeguamenti organizzativi (strutture, processi, procedure anche operative e commerciali) suggeriti per la prevenzione del rischio di non conformità alle norme;
- è coinvolta nella valutazione ex ante della conformità alla regolamentazione applicabile di tutti i progetti innovativi (inclusa l'operatività in nuovi prodotti o servizi) che la Società intenda intraprendere nonché nella prevenzione e nella gestione dei conflitti di interesse sia tra le diverse attività svolte dalla Società, sia con riferimento ai dipendenti e agli esponenti aziendali;
- presta consulenza e assistenza nei confronti degli organi aziendali in tutte le materie in cui assume rilievo il rischio di non conformità;
- collabora nell'attività di formazione del personale sulle disposizioni applicabili alle attività svolte;

- fornisce, per gli aspetti di propria competenza, il proprio contributo alla Funzione Risk Management nella valutazione dei rischi, in particolare quelli non quantificabili, nell'ambito del processo di determinazione dell'adeguatezza patrimoniale;
- collabora con la Funzione Risk Management, in coerenza con il Risk Appetite Framework (RAF), allo sviluppo di metodologie adeguate alla valutazione dei rischi operativi e reputazionali rivenienti da eventuali aree di non conformità, garantendo inoltre lo scambio reciproco dei flussi informativi idonei a un adeguato presidio degli ambiti di competenza;
- si coordina con le altre Funzioni aziendali di controllo al fine di adottare metodologie di misurazione e valutazione dei rischi coerenti ed integrate ed allo scopo di condividere priorità di intervento in ottica risk-based e di fornire una rappresentazione comune ed integrata degli ambiti a maggior rischio;
- diffonde una cultura aziendale improntata ai principi di onestà, correttezza e rispetto dello spirito e della lettera delle norme.

Per le Banche affiliate, nell'ambito della gestione e della supervisione dei rischi ICT e di sicurezza, la Funzione Compliance:

- concorre alla definizione della policy di sicurezza dell'informazione valutandone la conformità alla normativa di riferimento;
- è informata, per quanto di competenza, su qualsiasi attività o evento che influenzi in modo rilevante il profilo di rischio della banca, incidenti operativi o di sicurezza significativi, nonché qualsiasi modifica sostanziale ai sistemi e ai processi ICT;
- è coinvolta attivamente, per quanto di competenza, nei progetti di modifica sostanziale del sistema informativo e, in particolare, nei processi di controllo dei rischi relativi a tali progetti.

La Funzione Compliance, per il presidio di determinati ambiti normativi per i quali è consentito dalle normative applicabili o per l'espletamento di specifici adempimenti in cui si articola l'attività della Funzione, si avvale di presidi specialistici e/o supporti specializzati, rimanendo in ogni caso responsabile della definizione delle metodologie di valutazione del rischio.

Funzione Risk Management

La Funzione Risk Management assolve alle responsabilità e ai compiti previsti dalla Circolare 285/2013 della Banca d'Italia per la funzione di controllo dei rischi. Essa fornisce elementi utili agli organi aziendali nella definizione degli indirizzi e delle politiche in materia di gestione dei rischi e garantisce la misurazione e il controllo dell'esposizione alle diverse tipologie di rischio.

Essa è responsabile, inoltre, di individuare, misurare e monitorare i rischi assunti o assumibili, stabilire le attività di controllo e garantire che le anomalie riscontrate siano portate a conoscenza degli organi aziendali affinché possano essere opportunamente gestite.

Come descritto nei paragrafi precedenti, la Funzione Risk Management per le Banche di Credito Cooperativo affiliate è svolta in regime di esternalizzazione dalla Capogruppo o da altre società del Gruppo Bancario Cooperativo nel rispetto dei livelli di servizio stabiliti e formalizzati nell'Accordo di Esternalizzazione della Funzione Risk Management, e si avvale della collaborazione e del supporto dei referenti Interni delle stesse, i quali riportano funzionalmente al Responsabile della Direzione Risk Management della Capogruppo.

La Funzione Risk Management:

- garantisce l'efficace e corretta attuazione del processo di identificazione, valutazione, gestione e monitoraggio dei rischi assunti, sia attuali che prospettici;
- coordina il processo di definizione, aggiornamento e gestione del Risk Appetite Framework (di seguito "RAF"), nell'ambito del quale ha il compito di proporre i parametri qualitativi e quantitativi necessari per la definizione del RAF;
- verifica l'adeguatezza del RAF;
- è responsabile della definizione dei limiti operativi all'assunzione delle varie tipologie di rischio, nonché della verifica della loro adeguatezza nel continuo;
- valuta, almeno annualmente, robustezza ed efficacia delle prove di stress e la necessità di aggiornamento dello stesso;

- è responsabile dello sviluppo, della validazione, del mantenimento e dell'aggiornamento dei sistemi di misurazione e controllo dei rischi assicurando che siano sottoposti ad attività di backtesting periodico, che venga analizzato un appropriato numero di scenari e che siano utilizzate ipotesi conservative sulle dipendenze e sulle correlazioni;
- definisce metriche comuni di valutazione dei rischi operativi in coerenza con il RAF e modalità di valutazione e controllo dei rischi reputazionali coordinandosi con la Direzione Compliance e le Strutture competenti;
- coadiuva gli organi aziendali nella valutazione del rischio strategico, monitorando le variabili significative;
- sviluppa e applica indicatori in grado di evidenziare situazioni di anomalia e inefficienza dei sistemi di misurazione e controllo dei rischi;
- verifica, nel continuo, la presenza di adeguati processi di gestione dei rischi;
- analizza e valuta i rischi derivanti da nuovi prodotti e servizi e dall'ingresso in nuovi segmenti operativi e di mercato, anche ipotizzando diversi scenari di rischio e valutando la capacità della banca di assicurare una efficace gestione del rischio;
- fornisce pareri preventivi sulla coerenza delle OMR con il RAF, ivi incluse quelle originate da Società che hanno esternalizzato la Funzione, contribuendo anche a definire i parametri per la loro identificazione, eventualmente acquisendo il parere di altre funzioni coinvolte nel processo di gestione dei rischi;
- effettua verifiche di secondo livello sulle esposizioni creditizie;
- verifica l'adeguatezza e l'efficacia delle misure adottate per rimediare alle carenze riscontrate nel processo di gestione dei rischi;
- verifica il corretto svolgimento del monitoraggio andamentale sulle singole esposizioni creditizie;
- presidia il processo di attribuzione e aggiornamento dei rating utilizzati per la valutazione del merito creditizio delle controparti;
- informa l'Amministratore Delegato/Direttore Generale circa un eventuale sforamento di target/soglie/limiti relativi all'assunzione dei rischi;
- rilascia una propria valutazione preventiva sulle Norme di Governance di Gruppo al fine di valutarne la coerenza con il complessivo framework di gestione e controllo dei rischi da essa presidiato. Fanno eccezione i documenti per i quali la Funzione, considerate la natura dei contenuti e/o delle modifiche, non ravvisa impatti sul framework da essa presidiato. La valutazione viene rilasciata nelle modalità descritte dalla Policy di Gruppo per la gestione della normativa interna;
- misura e monitora l'esposizione corrente e prospettica ai rischi, anche a livello di Gruppo, e la sua coerenza con gli obiettivi di rischio, nonché il rispetto dei limiti operativi, verificando che le decisioni sull'assunzione dei rischi assunte ai diversi livelli aziendali siano coerenti con i pareri da essa forniti;
- è responsabile dell'attivazione delle attività di monitoraggio sulle azioni poste in essere in caso di superamento di target/soglie/limiti e della comunicazione di eventuali criticità fino al rientro delle soglie/limiti entro i livelli stabiliti;
- in caso di violazione del RAF, inclusi i limiti operativi, ne valuta le cause e gli effetti sulla situazione aziendale, anche in termini di costi, ne informa le unità operative interessate e gli organi aziendali e propone misure correttive. Assicura che l'organo con funzione di supervisione strategica sia informato in caso di violazioni gravi; la funzione di controllo dei rischi ha un ruolo attivo nell'assicurare che le misure raccomandate siano adottate dalle funzioni interessate e portate a conoscenza degli organi aziendali;
- assicura la coerenza dei sistemi di misurazione e controllo dei rischi con i processi e le metodologie di valutazione delle attività aziendali, coordinandosi con le strutture aziendali interessate;
- contribuisce ad assicurare la coerenza del sistema di remunerazione e incentivazione con il quadro di riferimento per la determinazione della propensione al rischio della banca ("RAF");
- è responsabile della valutazione dell'adeguatezza del capitale interno (ICAAP) e delle riserve di liquidità (ILAAP);
- è responsabile della predisposizione dell'informativa al pubblico (Pillar III);
- è coinvolta nella definizione delle politiche di governo dei rischi e delle fasi del processo di gestione dei rischi mediante la determinazione di un sistema di policy, regolamenti e documenti di attuazione dei limiti di rischio per il Gruppo;
- definisce le metriche e le metodologie per la misurazione e il monitoraggio dei rischi e le relative linee guida per l'adozione a livello di Gruppo;

- garantisce, mediante la predisposizione di reporting, un flusso informativo costante e continuo verso gli Organi aziendali e le altre Funzioni aziendali di controllo circa le esposizioni ai rischi e ai risultati delle attività svolte;
- presidia l'elaborazione della classificazione del Modello Risk Based e, di concerto con la Direzione Risorse Umane, l'attivazione delle opportune azioni correttive (i.e. Piano di Rilancio, Piano di Risanamento, Piano di Aggregazione);
- predispone e presenta agli Organi aziendali il resoconto delle attività svolte dalla Direzione, in coerenza con quanto previsto dalla normativa di riferimento;
- contribuisce alla diffusione di una cultura del controllo all'interno del Gruppo.

Inoltre, si coordina con le altre Funzioni aziendali di controllo al fine di:

- adottare metodologie di misurazione e valutazione dei rischi coerenti e integrate, fornendo una rappresentazione comune e integrata degli ambiti di maggior rischio;
- definire priorità di intervento in ottica risk-based;
- sviluppare la condivisione di aspetti operativi e metodologici e le azioni da intraprendere in caso di eventi rilevanti e/o critici al fine di individuare possibili sinergie ed evitare potenziali sovrapposizioni e duplicazioni di attività.

Funzione Antiriciclaggio

La Funzione Antiriciclaggio presiede, secondo un approccio risk-based, alla gestione dei rischi di riciclaggio e di finanziamento del terrorismo con riguardo all'attività aziendale attraverso la valutazione dell'adeguatezza delle procedure interne volte a prevenire la violazione di norme esterne (leggi e regolamenti) e di autoregolamentazione (ad esempio Statuto e Codici Etici) applicabili.

In particolare, la Funzione Antiriciclaggio ha l'obiettivo di:

- contribuire alla definizione degli orientamenti strategici e delle politiche per il governo complessivo dei rischi connessi con il riciclaggio e il finanziamento del terrorismo, alla predisposizione delle comunicazioni e delle relazioni periodiche agli organi aziendali e all'alimentazione del Risk Appetite Framework, collaborando con le altre funzioni aziendali di controllo al fine di realizzare un'efficace integrazione del processo di gestione dei rischi;
- sviluppare un approccio globale del rischio sulle base delle decisioni strategiche assunte, definendo la metodologia per la valutazione dei rischi di riciclaggio e finanziamento del terrorismo e le procedure per le aree di attività attinenti all'adeguata verifica della clientela, alla conservazione della documentazione e delle informazioni e all'individuazione e alla segnalazione delle operazioni sospette;
- assicurare adeguati presidi, verificando in modo continuativo l'idoneità, la funzionalità e l'affidabilità dell'assetto dei presidi antiriciclaggio, delle procedure e dei processi adottati nonché il loro grado di adeguatezza e conformità alle norme di legge;
- promuovere e diffondere la cultura di prevenzione del rischio di riciclaggio e di finanziamento del terrorismo.

Nel corso dell'esercizio 2023, le funzioni aziendali di controllo hanno svolto le attività in coerenza con le pianificazioni presentate e approvate dal Consiglio di Amministrazione della Banca.

CONTROLLI DI LINEA

Il sistema dei controlli interni, in coerenza con le disposizioni normative e regolamentari vigenti, prevede l'istituzione di specifici controlli di linea.

La Banca ha in particolare demandato alle strutture preposte ai singoli processi aziendali la responsabilità di attivarsi affinché le attività operative di competenza vengano espletate con efficacia ed efficienza, nel rispetto dei limiti operativi assegnati, coerentemente con gli obiettivi di rischio e con le procedure in cui si articola il processo di gestione dei rischi, nonché in maniera conforme al vigente sistema di deleghe.

Le strutture responsabili delle attività operative e dei relativi controlli di primo livello sono tenute a rilevare e segnalare tempestivamente alle funzioni aziendali competenti i rischi insiti nei processi operativi di competenza

e i fenomeni critici da tenere sotto osservazione nonché a suggerire i necessari presidi di controllo atti a garantire la compatibilità delle attività poste in essere con l'obiettivo aziendale di un efficace presidio dei rischi.

La Banca agevola tale processo attraverso la diffusione, a tutti i livelli, della cultura del rischio anche mediante l'attuazione di programmi di formazione per sensibilizzare i dipendenti in merito ai presidi di controllo relativi ai propri compiti e responsabilità.

I controlli di linea sono disciplinati nell'ambito delle disposizioni interne (politiche, regolamenti, procedure, manuali operativi, circolari, altre disposizioni, etc.) dove sono declinati in termini di responsabilità, obiettivi, modalità operative, tempistiche di realizzazione e modalità di tracciamento o incorporati nelle procedure informatiche.

RISCHI CUI LA BANCA È ESPOSTA

Per una più compiuta illustrazione dell'assetto organizzativo e delle procedure operative poste a presidio delle principali aree di rischio e delle metodologie utilizzate per la misurazione e la prevenzione dei rischi medesimi si rinvia all'informativa qualitativa e quantitativa riportata nella parte E della Nota Integrativa – informazioni sui rischi e sulle relative politiche di copertura.

Nel seguito si riportano alcuni riferimenti di generale indirizzo a riguardo.

La chiara ed esaustiva identificazione dei rischi cui la Banca è potenzialmente esposta, costituisce il presupposto per la consapevole assunzione e l'efficace gestione degli stessi, attuate anche attraverso appropriati strumenti e tecniche di mitigazione e traslazione.

La mappatura dei rischi rilevanti, che viene condotta a livello di Gruppo e costituisce la cornice entro cui si sviluppano tutte le attività di misurazione/valutazione, monitoraggio e mitigazione dei rischi, è stata effettuata tenendo in considerazione le peculiarità del Gruppo, la sua operatività attuale e prospettica e il contesto in cui esso opera, nonché le disposizioni dettate dai Regulator e le best practice di mercato.

A tal fine sono stati individuati i rischi relativamente ai quali si è o si potrebbe essere esposti, ossia quei rischi che potrebbero pregiudicare l'operatività, il perseguimento delle strategie e il conseguimento degli obiettivi aziendali.

Il processo di identificazione dei rischi rilevanti di Gruppo è un processo ricognitivo fondamentale per l'intero sistema di governo dei rischi in quanto costituisce un ideale "anello di congiunzione" tra diversi processi, rappresentando la base di partenza per indirizzare:

- in ambito RAF, l'individuazione delle fattispecie di rischio più significative sulle quali definire opportuni valori di "appetito al rischio", soglie di tolleranza e limiti di rischio;
- in ambito ICAAP/ILAAP, la perimetrazione dei rischi a maggiore impatto sull'adeguatezza della situazione patrimoniale e di liquidità del Gruppo, in chiave attuale e/o potenziale nonché sotto condizioni di stress;
- in ambito MRB, l'individuazione delle principali aree di vulnerabilità delle Banche affiliate e l'eventuale attivazione di meccanismi di rafforzamento;
- in ambito Piano di Risanamento, la definizione di possibili aree di intervento finalizzate a rientrare da situazioni di "near to default" e la conseguente calibrazione di opportune azioni di risanamento; l'impianto di reporting, definito in coerenza con tutti i processi principali sopra riportati, al fine di garantirne l'accuratezza, l'esaustività, la chiarezza e l'utilità, assicurando così una periodicità di controllo dei rischi significativi adeguata rispetto ai fenomeni rappresentati.

In conformità a quanto richiesto all'interno dei documenti "Guida della BCE sul processo interno di valutazione dell'adeguatezza patrimoniale (ICAAP)" e "Guida della BCE sul processo interno di valutazione dell'adeguatezza della liquidità (ILAAP)" il processo di identificazione dei rischi viene realizzato seguendo un "approccio lordo", ovvero senza considerare quelle che sono le specifiche tecniche volte a mitigare i rischi sottostanti. L'analisi viene pertanto realizzata valutando le condizioni operative attuali e potenziali del Gruppo al fine di individuare eventuali profili di rischio presenti nel contesto corrente ma non adeguatamente colti dalle preesistenti categorie mappate, cercando di anticipare tipologie di rischio storicamente non rilevanti per il Gruppo ma suscettibili di diventare tali in uno scenario prospettico in quanto connesse a prevedibili mutamenti nel contesto economico, finanziario e regolamentare. Per tale ragione, la Funzione Risk Management verifica

nel continuo la presenza di adeguati processi di gestione dei rischi e provvede, seguendo gli step predefiniti, all'aggiornamento della "Mappa dei Rischi", ogniqualvolta si verifichino eventi/operazioni che potrebbero esporre il Gruppo a nuove tipologie di rischio.

Il processo di identificazione dei rischi rilevanti di Gruppo si articola nelle seguenti fasi:

- verifica della rilevanza dei rischi aziendali già oggetto di valutazione e analisi, ricerca e individuazione di nuovi rischi potenzialmente rilevanti non ancora considerati dal Gruppo (c.d. Long List dei rischi);
- definizione dei criteri e del set di elementi di valutazione secondo cui i rischi identificati nella fase precedente possano essere inclusi nella Short List dei rischi date le caratteristiche operative del Gruppo;
- finalizzazione della Short List dei rischi definendo la gerarchia e la tassonomia degli stessi;
- verifica del grado di materialità attuale e prospettica dei rischi di primo livello misurabili inclusi nella Short List attraverso specifiche analisi quantitative senza distinzione tra i rischi che generano e non generano assorbimenti patrimoniali;
- formalizzazione della Mappa dei Rischi di Gruppo sulla base delle fasi precedenti;
- definizione dell'articolazione organizzativa: identificazione delle dimensioni organizzative ritenute rilevanti ai fini della gestione e del monitoraggio del rischio e conseguente mappatura dei rischi rilevanti su tali assi di analisi.

Nell'esercizio 2023, il suddetto processo è stato interessato da alcune principali modifiche, che hanno riguardato:

- l'automatizzazione del tool a supporto delle fasi di valutazione e analisi, ricerca e individuazione di nuovi rischi potenzialmente rilevanti da includere all'interno della Short List;
- la revisione della metodologia di analisi della materialità attuale e prospettica;
- l'aggiornamento di alcune metriche di valutazione considerate e l'integrazione di altre nuove;
- la revisione della tassonomia di alcuni rischi, le cui definizioni sono state allineate a quanto riportato nelle normative interne e/o esterne analizzate.

Sulla base delle attività svolte sono stati indentificati come rilevanti i seguenti rischi:

Rischio di credito e di controparte

Rischio di riduzione del valore di un'esposizione in corrispondenza di un peggioramento del merito creditizio dell'utilizzatore, tra cui l'incapacità di adempiere in tutto o in parte alle sue obbligazioni contrattuali.

Rischio di aggiustamento della valutazione del credito (CVA)

Rischio di aggiustamento della valutazione intermedia di mercato del portafoglio di operazioni con una controparte. Tale aggiustamento riflette il valore di mercato corrente del rischio di controparte nei confronti dell'ente, ma non riflette il valore di mercato corrente del rischio di credito dell'ente nei confronti della controparte.

Rischio di mercato

Rischio di variazione sfavorevole del valore di una esposizione in strumenti finanziari, inclusa nel portafoglio di negoziazione ai fini di vigilanza, a causa dell'andamento avverso dei tassi di interesse, tassi di cambio, tasso di inflazione, volatilità, corsi azionari, spread creditizi, prezzi delle merci (rischio generico) e/o alla situazione dell'emittente (rischio specifico).

Rischio operativo

Rischio di subire perdite derivanti dall'inadeguatezza o dalla disfunzione di procedure, risorse umane, sistemi interni o da eventi esogeni. Rientrano in tale tipologia, tra l'altro, le perdite derivanti da frodi, errori umani, interruzioni dell'operatività, indisponibilità dei sistemi, inadempienze contrattuali, catastrofi naturali.

Rischio di liquidità e finanziamento

Rischio di non essere in grado di far fronte in modo efficiente e senza mettere a repentaglio l'ordinaria operatività e l'equilibrio finanziario, ai propri impegni di pagamento o a erogare fondi per l'incapacità di reperire fonti di finanziamento o di reperirle a costi superiori a quelli del mercato (funding liquidity risk) o per la presenza di limiti allo smobilizzo delle attività (market liquidity risk) incorrendo in perdite in conto capitale.

Rischio di credito derivante da riduzione del valore di mercato delle garanzie immobiliari[9]

Rischio di riduzione del valore di mercato delle garanzie immobiliari (residenziali e non residenziali). (OLD?)

Rischio di concentrazione del credito

Rischio derivante da esposizioni verso controparti, incluse le controparti centrali, gruppi di controparti connesse e controparti operanti nel medesimo settore economico, nella medesima regione geografica o che esercitano la stessa attività o trattano la stessa merce, nonché dall'applicazione di tecniche di attenuazione del rischio di credito compresi, in particolare, i rischi derivanti da esposizioni indirette, come, ad esempio, nei confronti di singoli fornitori di garanzie.

Rischio di tasso di interesse del *banking book*

Rischio attuale e prospettico di variazioni del portafoglio bancario della Banca a seguito di variazioni avverse dei tassi di interesse, che si riflettono sia sul valore economico che sul margine di interesse.

Rischio di una leva finanziaria eccessiva

Rischio che un livello di indebitamento particolarmente elevato rispetto alla dotazione di mezzi propri renda il Gruppo vulnerabile, rendendo necessaria l'adozione di misure correttive al proprio piano industriale, compresa la vendita di attività con contabilizzazione di perdite che potrebbero comportare rettifiche di valore anche sulle restanti attività.

Rischio strategico e di business

Rischio attuale o prospettico di flessione degli utili o del capitale derivante da cambiamenti del contesto operativo o da decisioni aziendali errate, attuazione inadeguata di decisioni, scarsa reattività a variazioni del contesto competitivo.

Rischio immobiliare del portafoglio di proprietà

Rischio attuale o prospettico derivante da variazioni di valore degli immobili di proprietà detenuti a causa di variazioni nei prezzi nel mercato immobiliare italiano.

Rischio reputazionale

Rischio attuale o prospettico di flessione degli utili o del capitale derivante da una percezione negativa dell'immagine della Banca da parte di clienti, controparti, azionisti della Banca, investitori o Autorità di Vigilanza.

Rischio di non conformità alle norme (*compliance risk*)

Rischio di incorrere in sanzioni giudiziarie o amministrative, perdite finanziarie rilevanti o danni di reputazione in conseguenza di violazioni di norme imperative (di legge o di regolamenti) ovvero di autoregolamentazione (es. statuti, codici di condotta, codici di autodisciplina).

Rischio di riciclaggio e di finanziamento del terrorismo

Rischio derivante dalla violazione di previsioni di legge, regolamentari e di autoregolamentazione funzionali alla prevenzione dell'uso del sistema finanziario per finalità di riciclaggio, di finanziamento del terrorismo o di finanziamento dei programmi di sviluppo delle armi di distruzione di massa, nonché il rischio di coinvolgimento in episodi di riciclaggio e di finanziamento del terrorismo o di finanziamento dei programmi di sviluppo delle armi di distruzione di massa.

Rischio connesso con l'assunzione di partecipazioni

Rischio di inadeguata gestione delle partecipazioni, in coerenza con quanto previsto dalla Circolare Banca d'Italia n. 285/2013 e successivi aggiornamenti.

Rischio di conflitti di interesse nei confronti di soggetti collegati

Rischio che la vicinanza di taluni soggetti ai centri decisionali di una banca possa compromettere l'imparzialità e l'oggettività delle decisioni relative alla concessione di finanziamenti e ad altre transazioni nei loro confronti, con possibili distorsioni nel processo di allocazione delle risorse, esposizione della banca a rischi non adeguatamente misurati o presidiati, potenziali danni per depositanti e azionisti.

[9] *Si specifica che il rischio è considerato come rischio di 2° livello, nell'ambito del rischio di credito.*

Rischio Sovrano

Rischio che un deterioramento del merito creditizio dei titoli governativi potrebbe avere sulla redditività complessiva.

Rischi ESG

Rischio di un impatto finanziario negativo che scaturisce, direttamente o indirettamente, dall'impatto che gli eventi ESG possono avere sulla banca e sui suoi stakeholders, tra cui clienti, dipendenti, risparmiatori e fornitori.

Rischi climatici e ambientali[10]

Rischio derivante da perdite legate a eventi climatici estremi o cronici (Physical Risk) o alla transizione verso un'economia a basse emissioni di carbonio (Transition Risk). (OLD?)

Rischio pandemico

Rischio di perdite derivanti dalle conseguenze per la salute pubblica, l'attività economica e il commercio dovute all'insorgere di un'epidemia.

Rischio geopolitico

Rischio derivante da incertezze geopolitiche.

Rischio di governance

Rischio che la struttura societaria dell'ente non risulti adeguata e trasparente, e non sia quindi adatta allo scopo, e che i meccanismi di governance messi in atto non siano adeguati. In particolare, tale rischio può derivare dalla mancanza o inadeguatezza:

- di una struttura organizzativa solida e trasparente con responsabilità chiare, che includa gli Organi aziendali e i suoi Comitati;
- di conoscenza e comprensione, da parte dell'Organo di amministrazione, della struttura operativa dell'ente e dei rischi connessi;
- di politiche volte ad individuare e prevenire i conflitti di interesse;
- di un assetto di governance trasparente per i soggetti interessati.

Le valutazioni effettuate con riferimento all'esposizione ai menzionati rischi e ai connessi sistemi di misurazione e controllo sono oggetto di analisi da parte dei vertici aziendali.

[10] *Si specifica che il rischio è considerato come rischio di 2° livello, nell'ambito del rischio di credito, rischio di mercato, rischio operativo, rischio di liquidità e finanziamento e, più in generale, dei rischi ESG.*

INFORMAZIONI SULLA CONTINUITÀ AZIENDALE, SUI RISCHI FINANZIARI, SULLE VERIFICHE PER RIDUZIONE DI VALORE DELLE ATTIVITÀ E SULLE INCERTEZZE NELL'UTILIZZO DI STIME

Con riferimento ai documenti Banca d'Italia, Consob e Isvap n.2 del 6 febbraio 2009 e n.4 del 3 marzo 2010, relativi alle informazioni da fornire nelle relazioni finanziarie sulle prospettive aziendali, con particolare riferimento alla continuità aziendale, ai rischi finanziari, alle verifiche per riduzione di valore delle attività (impairment test) e alle incertezze nell'utilizzo delle stime, il Consiglio di Amministrazione conferma di avere la ragionevole aspettativa che la Banca possa continuare la propria operatività in un futuro prevedibile (anche in considerazione degli esiti economico-finanziari previsti per il 2024 in sede di Budget nell'ambito della relativa Pianificazione Operativa) e attesta pertanto che il bilancio dell'esercizio è stato predisposto in tale prospettiva di continuità.

Nella struttura patrimoniale e finanziaria della Banca e nell'andamento operativo non sussistono elementi o segnali che possano indurre incertezze sul punto della continuità aziendale. In proposito, si evidenzia che nella seduta del 30.11.2023, il Cda ha deliberato il Progetto di fusione con "Banca del Veneto Centrale – Credito Cooperativo – Società Cooperativa", successivamente approvato dalla Capogruppo in data 15.12.2023 e infine approvato dalla BCE il 14 marzo 2024. Tale progetto sarà sottoposto all'approvazione dell'Assemblea Straordinaria dei Soci, prevista per il prossimo 18 maggio 2024. Pertanto, con il consenso dell'Assemblea, il presupposto della continuità aziendale esplicherà i suoi effetti in capo alla nuova Società risultante dalla fusione.

Per l'informativa relativa ai rischi finanziari, alle verifiche per riduzione di valore delle attività e alle incertezze nell'utilizzo di stime si rinvia alle informazioni fornite nella presente relazione, a commento degli andamenti gestionali, e/o nelle specifiche sezioni della Nota Integrativa.

Capitolo 6

Altre informazioni sulla gestione

INFORMAZIONI SULLE RAGIONI DELLE DETERMINAZIONI ASSUNTE CON RIGUARDO ALL'AMMISSIONE DEI NUOVI SOCI AI SENSI DELL'ART. 2528 DEL CODICE CIVILE

L'art. 2528 c.c., ultimo comma, prevede che gli amministratori nella relazione al bilancio illustrino le ragioni delle determinazioni assunte con riguardo all'ammissione di nuovi soci.

Il Consiglio di Amministrazione, nell'espletamento delle proprie mansioni, ha perseguito una politica di ammissione a socio secondo il principio della "porta aperta" nel pieno rispetto delle previsioni statutarie e di legge.

L'art. 9 dello Statuto che disciplina l'iter di ammissione a socio, ha sempre trovato puntuale e regolare applicazione. Sono accolti in compagine sociale persone fisiche e giuridiche che mostrino un concreto interesse ad interagire con l'Istituto e che presentino i requisiti di residenza, sede ed operatività continuativa, ovvero aventi centri d'interesse economico all'interno della zona di competenza della Banca.

Essere Socio di una Banca di Credito Cooperativo significa infatti condividere ed essere portatore dei valori del Credito Cooperativo, promuovere lo sviluppo economico e sociale del territorio, perseguire un utile non a fini speculativi ma per reinvestirlo in iniziative capaci di promuovere la crescita ed il benessere delle comunità locali.

Particolare attenzione viene posta all'ampliamento della base sociale anche sulle nuove zone di insediamento della Banca, per garantire una composizione rappresentativa omogenea del territorio di competenza.

Informazioni sui soci

Alla fine dell'esercizio 2023 la compagine sociale della Banca è costituita da n° 5.240 soci, con una diminuzione di 20 soci rispetto al 2022.

	Persone fisiche	Persone giuridiche	Totale
Numero soci al 1° gennaio 2023	**4.677**	**583**	**5.260**
Numero soci: ingressi	118	6	124
Numero soci: uscite	130	14	144
Numero soci al 31 dicembre 2023	**4.665**	**575**	**5.240**

Dalla tabella si evince che la composizione della compagine sociale al 31.12.2023 si caratterizza per la presenza di n. 4.665 persone fisiche e 575 persone giuridiche, a conferma dell'impegno della nostra BCC per supportare i bisogni delle famiglie e lo sviluppo delle piccole e medie imprese presenti nel territorio.

La suddivisione per genere vede la componente femminile della compagine sociale a fine 2023 attestarsi a 1.261 unità, mentre quella maschile a 3.404 unità. L'età media dei soci di 60 anni.

La tabella che segue riporta la suddivisione dei Soci per fasce d' età:

FASCIA D'ETA'	donne		uomini		totale	
	nr	%	nr	%	nr	%
Fino a 35	178	14,1%	285	8,4%	463	9,9%
da 36 a 45 anni	104	8,2%	330	9,7%	434	9,3%
da 46 a 55 anni	207	16,4%	613	18,0%	820	17,6%
da 56 a 65 anni	279	22,1%	857	25,2%	1136	24,4%
da 66 a 75 anni	241	19,1%	803	23,6%	1044	22,4%
oltre 76 anni	252	20,0%	516	15,2%	768	16,5%
Totale	**1.261**	**100,0%**	**3.404**	**100,0%**	**4.665**	**100,0%**

L'accrescimento della base sociale attraverso l'acquisizione di nuovi soci giovani rimane tra gli obiettivi primari della Banca tant'è vero che è stata innalzata da 30 a 35 anni la soglia per l'individuazione appunto di "Soci Giovani". Anche il numero di azioni da essi sottoscrivibili è rimasto inalterato e pari ad una azione del valore nominale di euro 25,00 alla quale si va ad aggiungere una quota di sovrapprezzo rimborsabile. Tale formula è stata scelta proprio per favorire l'avvicinamento dei giovani alla nostra compagine sociale.

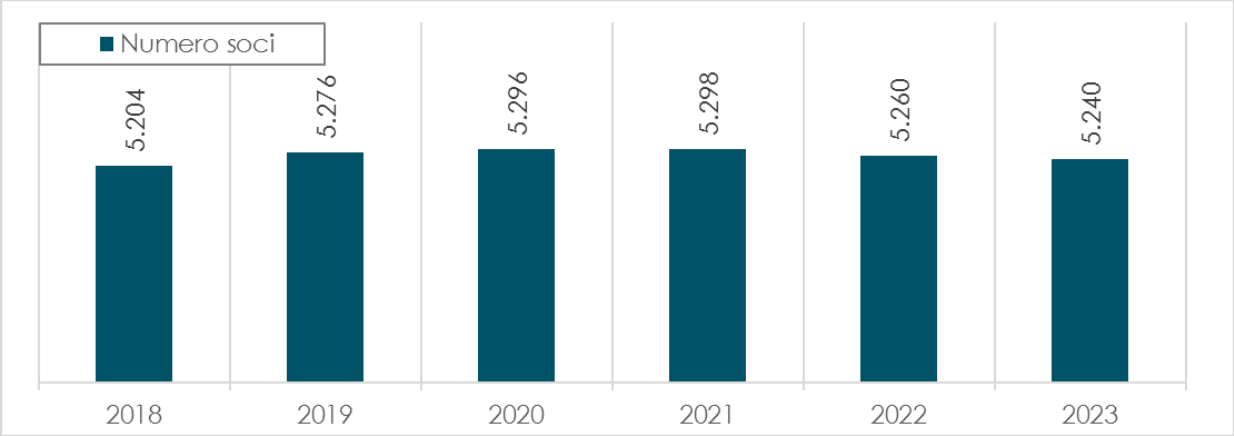

Le tabelle che seguono rappresentano la provenienza territoriale per i principali comuni di residenza e la segmentazione per categorie economiche della compagine sociale al 31.12.2023.

PROVENIENZA TERRITORIALE DEI SOCI		
comune	**nr soci**	**%**
Schio	862	16,5%
Piovene Rocchette	233	4,4%
Asiago	231	4,4%
Malo	222	4,2%
Vestenanova	211	4,0%
Cogollo Del Cengio	185	3,5%
Arsiero	182	3,5%
Roana	176	3,4%
Valdastico	172	3,3%
Thiene	155	3,0%
Zane'	148	2,8%
Altri	2.463	47,0%
Totale soci	**5.240**	**100,0%**

SEGMENTAZIONE PER CATEGORIE ECONOMICHE		
categoria economica	**nr soci**	**%**
Pensionato	732	14,0%
Dipendente	679	13,0%
Artigiano	625	11,9%
Imprenditore	525	10,0%
Impiegato	391	7,5%
Libero Prof.	386	7,4%
Societa'	362	6,9%
Commerciante	343	6,5%
Operaio	237	4,5%
Agricoltore	192	3,7%
Casalinga	151	2,9%
Altri	617	11,8%
Totale soci	**5.240**	**100,0%**

Gli orientamenti espressi dal Consiglio di Amministrazione poggiano sulla valorizzazione dei Soci come destinatari primari di prodotti e di servizi. Ciò è quantificabile anche nell'indice di operatività prevalente verso i Soci, relativamente a mutui, finanziamenti e prestiti loro concessi, che ha superato il 50% previsto dalle disposizioni in vigore attestandosi al 73,2%.

Si riporta qui di seguito la dinamica dello sviluppo dell'operatività dei soci nel periodo 2020-2023.

OPERATIVITA' VERSO SOCI (importi in migliaia di euro)	2020	2021	2022	2023
attività di rischio complessive	1.371.172	1.439.647	1.474.128	1.396.317
attività di rischio con soci (o a ponderazione nulla)	1.062.952	1.140.038	1.136.735	1.021.637
rapporto operatività verso soci (min. 50%)	**77,5%**	**79,2%**	**77,1%**	**73,2%**
eccedenza rispetto il limite	377.366	420.214	399.671	323.479

INDICATORE RELATIVO AL RENDIMENTO DELLE ATTIVITÀ

Ai sensi dell'art. 90 della Direttiva 2013/36/UE, cd. CRD IV, si riporta di seguito l'indicatore relativo al rendimento delle attività (cd *Public Disclosure of return on Assets*), calcolato come rapporto tra gli utili netti e il totale di bilancio[11], il quale al 31 dicembre 2023 è pari all'1,03%.

ADESIONE GRUPPO IVA

In data 27 dicembre 2018, le ex Banca Alto Vicentino ed ex Cra di Vestenanova, insieme alle altre Società Partecipanti, hanno esercitato l'opzione per la costituzione del "**Gruppo IVA Cassa Centrale**", ai sensi dell'art. 70-bis del D.P.R. 26 ottobre 1972, n. 633 con vincolo per l'intera durata dell'opzione (triennio 2019-2021 e con rinnovo automatico, salvo revoca).

Per effetto dell'opzione, le prestazioni di servizi e le cessioni di beni tra soggetti partecipanti risultano essere, nella maggior parte dei casi, non rilevanti ai fini del tributo.

Le cessioni di beni e le prestazioni di servizi effettuate da un soggetto partecipante a un soggetto esterno, si considerano effettuate dal Gruppo IVA; le cessioni di beni e le prestazioni di servizi effettuate da un soggetto esterno a un soggetto partecipante, si considerano effettuate nei confronti del Gruppo IVA.

ATTIVITÀ DI RICERCA E SVILUPPO

Grazie all'impegno dei collaboratori, l'anno 2023 è stato caratterizzato da un servizio efficiente della Banca che ha permesso di sviluppare alcune azioni commerciali, che hanno consentito di chiudere l'anno con interessanti segnali di crescita delle quote di mercato e di sviluppo commerciale.

Vero motore dell'attività commerciale della banca permane il CRM (Customer Relationship Management) che ha rappresentato il principale riferimento delle attività commerciali realizzate in corso d'anno consentendo di migliorare i modelli di marketing ed i processi organizzativi volti a rafforzare le relazioni con la clientela. Tale attività mira ad accrescere il valore della base-clienti al fine di aumentare il valore dell'impresa e creare le condizioni per il suo sviluppo futuro.

Tra le principali campagne commerciali del 2023 si annoverano:

- la campagna "**Carte di credito**" avente come finalità quella di proporre alla clientela sprovvista di tale strumento di pagamento l'adozione dello stesso; al contempo si è colta l'occasione per andare a sostituire massivamente degli analoghi prodotti ormai obsoleti offrendo quindi dei prodotti più nuovi e performanti;
- la campagna "**AssiRisk**" volta ad offrire consulenza assicurativa a PMI con esigenze basilari, attraverso la proposizione di una polizza per diverse tipologie di rischi quali ad esempio rischio di incendio, furto e rapina, responsabilità civile verso terzi ed operai;
- la campagna "**Agrisolare**" volta a divulgare e verificare la partecipazione al "Bando Agrisolare 2023", bando che consentiva alle imprese di ricevere un contributo a fondo perduto fino all'80% dei costi relativi all'acquisto e l'installazione di impianti fotovoltaici (ed eventuali opere connesse);
- la campagna "**Prestipay**" volta a proporre prestiti personali alla clientela per soddisfare esigenze basilari di credito al consumo;
- le campagne "**Nuove Gestioni Patrimoniali**" e "**Nuovo assicurativo vita finanziario**" volte a proporre ad un target di clienti affluent/private tali prodotti d'investimento in un'ottica di opportuna differenziazione dei loro portafogli.

BVR Banca, inoltre, ha curato l'aggiornamento della propria offerta di prodotti di risparmio, investimento e finanziamento oltre che di servizi tenendo sempre aggiornato il proprio catalogo per accrescere la fidelizzazione e per mantenere elevato il livello di soddisfazione della clientela.

In tema di comunicazione alla clientela, il 2023 è stato contraddistinto dalle seguenti attività:

[11] *Ai sensi della Circolare n. 262/2005 della Banca d'Italia le voci da considerare sono il "Totale dell'attivo" e la voce 300 "Utile/(Perdita) di esercizio del bilancio individuale.*

- presenza nelle testale online, sulla carta stampata e sulle riviste locali di contenuti pubblicitari promozionali dedicati ai principali prodotti e servizi offerti dall'istituto;
- mantenimento dell'attività informativa della clientela con *newsletter* con frequenza mensile;
- alimentazione di contenuti periodici sui social Linkedin, Facebook e Youtube per dare un aggiornamento continuo in merito a notizie, attività, iniziative, prodotti e servizi caratterizzanti l'istituto;
- attività di *digital marketing* su Google Ads, Linkedin ADS e Meta Business Suite per veicolare iniziative, promozioni od eventi su specifiche aree della banca.

La promozione dei prodotti e delle diverse iniziative intraprese è stata curata, cercando di fornire un'immagine coordinata della Banca, sfruttando, inoltre, tutti i canali di comunicazione direttamente a disposizione dell'istituto, quali le bacheche esterne ed interne, i totem, i monitor, i *leaflet* e le locandine pubblicitarie, il sito internet, gli ATM, la piattaforma di internet banking e gli estratti conto virtuali.

Anche quest'anno inoltre sono state riproposte due iniziative ormai consuete per l'Istituto quali:

- "**Scuola Serena**" caratterizzata da finanziamenti a tasso zero e senza spese destinati ai clienti della Banca con figli in età scolare, volti a sostenere, soprattutto in questo periodo storico, lo studio dei figli;
- "**Borse di studio per merito scolastico**" destinate a premiare i nostri soci giovani ed i figli dei nostri soci che si sono diplomati, laureati o che hanno raggiunto il dottorato di ricerca e che si sono distinti per i brillanti risultati raggiunti.

È stato inoltre fortemente rivisto il pacchetto soci giovani che ha previsto innanzitutto l'elevazione dell'età da 30 a 35 anni. Lo stesso è stato arricchito, rispetto alle facilitazioni in essere, con la fornitura di un gadget tecnologico di benvenuto e delle spese di istruttoria sul mutuo casa ridotte. Inoltre, per i soci di qualsiasi età, è stato adottato il "bonus nascita" che sarà riconosciuto ai soci che diventano neogenitori ed è stata introdotta anche la nuova iniziativa "**Mondo Soci**", una raccolta di convenzioni con alcune attività commerciali clienti della banca che prevedono il riconoscimento di una scontistica sui prodotti od i servizi offerti ai soci della banca generando, quindi, opportunità di risparmio per gli stessi.

È proseguita inoltre l'attività dell'Istituto a sostegno di iniziative e progetti volti a favorire lo sviluppo delle comunità locali e promuovere idee presenti sul territorio in modo che possano trasformarsi in progetti concreti sul piano dello sviluppo civile, sociale ed economico. È stata prestata molta attenzione, quindi, alla creazione di una rete di collaborazioni con realtà territoriali d'eccellenza sui fronti della salute, della cultura, dell'istruzione, della formazione e dello sport. In particolare, è proseguita la collaborazione con FeduF, la Fondazione per l'educazione finanziaria di ABI, che ha permesso nel mese di ottobre la realizzazione di un digital talk dal titolo "Scelte Insostenibili" realizzato dalla società di divulgazione scientifica Taxi 1729. L'incontro ha coinvolto oltre 800 ragazzi delle scuole superiori di Vicenza e Verona ed ha voluto spiegare quali meccanismi psicologici entrano in gioco quando dobbiamo modificare i nostri stili di produzione e consumo, quali istinti ci guidano e come possiamo provare a fare la cosa giusta per costruire un mondo sostenibile da un punto di vista ambientale, sociale ed economico. Sempre in ambito di educazione finanziaria con le scuole è stata riproposta per il secondo anno consecutivo, a partire dal mese di ottobre, l'iniziativa **EduCashOn**, promossa da Irecoop Veneto, in collaborazione con la Federazione del Nord est, l'Università di Padova e le BCC Venete. Il percorso ha previsto un insieme di incontri direttamente presso gli istituti scolastici ed una visita nella sede della banca ed ha avuto come obiettivo di mostrare sul campo agli studenti del triennio delle scuole secondarie di secondo grado cosa fanno in senso pratico un istituto di credito e le persone che vi lavorano, i servizi ed i processi quotidiani, insegnando l'abc della finanza ai giovani ed aiutandoli in questo modo a sviluppare un'attitudine corretta alle decisioni economiche e al processo di pianificazione finanziaria.

Nel corso del 2023 hanno avuto luogo, inoltre, degli eventi in presenza promossi sul territorio dalla banca e volti a favorire momenti culturali piuttosto che approfondimenti su tematiche di attualità o di servizi commerciali offerti dall'istituto. Nello specifico, tra gli eventi di maggiormente rilevanti, si annoverano:

- i convegni "**TFR dei dipendenti: come l'azienda può risparmiare destinandolo ai fondi pensione**" che hanno avuto luogo a Thiene ed a Soave volti ad illustrare i benefici economici delle imprese che valutano il trasferimento del TFR dei propri dipendenti verso un fondo pensione;
- gli eventi "**Navigare nell'inflazione: strategie di gestione degli investimenti**" realizzati a Schio e ad Illasi finalizzati a fornire indicazioni sui corretti comportamenti da adottare per prendere decisioni consapevoli ed informate in un periodo caratterizzato dall'inflazione, l'aumento generale dei costi ed il calo del potere d'acquisto del denaro;

- l'evento "**Blockchain revolution: dalle criptovalute alle nuove frontiere musicali**" svoltosi a Thiene e volto ad offrire un approfondimento su questa innovativa tecnologia che consente la registrazione sicura e immutabile di transazioni e dati, originariamente sviluppata come infrastruttura di base per le criptovalute (es. il Bitcoin), ma ormai ampiamente applicata in settori tra cui le finanze, la logistica, la sanità, la musica, l'arte e molti altri.

AZIONI PROPRIE

Le eventuali azioni proprie detenute sono portate in riduzione del patrimonio netto. Analogamente, il costo originario delle stesse e gli utili o le perdite derivanti dalla loro successiva vendita sono rilevati come movimenti del patrimonio netto.

Per ulteriori informazioni si rimanda alla sezione "12 - Patrimonio dell'impresa" della Nota Integrativa.

RAPPORTI CON PARTI CORRELATE

Le informazioni sui rapporti con parti correlate, come definite dallo IAS 24, sono riportate nella "parte H - operazioni con parti correlate" della Nota Integrativa, cui si fa rinvio.

Ai sensi della disciplina prudenziale in materia di attività di rischio e conflitti di interesse nei confronti di soggetti collegati, nonché del vigente "Regolamento di Gruppo per la gestione delle operazioni con soggetti collegati", si evidenzia che nel corso dell'esercizio 2023 sono state effettuate n. 3 **operazioni verso soggetti collegati**, (diverse dalle operazioni di importo esiguo ai sensi delle disposizioni di riferimento e dei parametri definiti dalla Banca) per un ammontare complessivo di 1,55 mln di Euro. Di queste, una (per euro 800 mila) è relativa a operazioni di impiego, mentre le altre due (per euro 750 mila) costituiscono operazioni di raccolta.

Nel corso dell'esercizio non sono state compiute **operazioni** con soggetti collegati, **di maggiore rilevanza** ai sensi della normativa di riferimento e dei criteri adottati nell'ambito delle politiche assunte.

Capitolo 7

Fatti di rilievo avvenuti dopo la chiusura dell'esercizio

Successivamente al 31 dicembre 2023 e fino alla data di approvazione del presente fascicolo di bilancio, non si è verificato alcun avvenimento aziendale che ha determinato conseguenze rilevanti sui risultati patrimoniali ed economici rappresentati.

Tra i fatti di rilievo avvenuti successivamente alla chiusura dell'esercizio, si segnala che la Banca Centrale Europea ha approvato il progetto di fusione tra BVR Banca e Banca del Veneto Centrale, in data 14 marzo 2024.

Capitolo 8

Prevedibile evoluzione della gestione

L'economia mondiale affronta **un 2024 condizionato dall'incertezza e da deboli dinamiche di sviluppo.** In base ai primi dati disponibili e pubblicati da BCE e Banca d'Italia, la congiuntura globale resta fiacca, con il commercio internazionale che ha ristagnato anche nel quarto trimestre dello scorso anno. L'inasprimento monetario attuato simultaneamente dalle banche centrali dei maggiori paesi del mondo sta contribuendo, assieme al calo dei corsi energetici, a una decisa flessione dell'inflazione, ma continua a frenare la domanda. Le prospettive di crescita sono condizionate dalle forti tensioni geopolitiche, alimentate dai conflitti in Ucraina e in Medio Oriente, e dalla decelerazione dell'attività economica in Cina. Gli ostacoli alla navigazione nel Mar Rosso, da cui transita il 12 per cento del commercio mondiale, comportano il ricorso a rotte alternative per le merci provenienti dall'Asia. Ciò ritarda le consegne e aumenta i costi di trasporto, soprattutto per le destinazioni europee. Sullo sfondo di questa fiacchezza congiunturale, la frammentazione geopolitica sta provocando un arretramento nel grado di integrazione economica fra paesi e regioni del mondo.

In un contesto pieno di incognite, la Banca ha assunto uno scenario previsivo allineato alle ipotesi utilizzate dalla Capogruppo per la determinazione degli indirizzi operativi e strategici, finalizzato sia alla definizione del **Piano Operativo 2024**, sia all'aggiornamento della strategia triennale di gestione delle esposizioni non performing (**Piano Operativo NPE 2024-2026**). In tale quadro prospettico si possono evidenziare le seguenti principali ipotesi di scenario per l'esercizio 2024 (fonte: Prometeia – ottobre 2023):

- a livello macroeconomico nazionale, è prevista una crescita contenuta del PIL (+0,4%) e una dinamica inflattiva in riduzione che dovrebbe collocarsi in area 2,4%, in linea con l'obiettivo inflazionistico della BCE; è previsto mantenersi su alti livelli il rendimento dei titoli obbligazionari, legato al QT (*Quantitative Tightening*), in atto da inizio 2023 con un ritmo previsto in crescita nel 2024, e all'evoluzione dei tassi della BCE; lo spread BTP-Bund è previsto rimanere sotto area 200;
- le aspettative di mercato prevedono una contrazione dei tassi Euribor a partire da inizio 2024 con una dinamica costante sull'intero anno; in particolare, l'Euribor 3m di fine 2024 è stimato atterrare in area 3,12% dal 3,96% di inizio anno;
- sul sistema bancario italiano, la dinamica del credito è prevista in leggera contrazione alla luce del raffreddamento della domanda di finanziamenti nel contesto attuale di in cui i tassi di mercato rimangono elevati; anche la raccolta diretta è attesa in diminuzione, impattata dallo scenario dei tassi di interesse che favoriscono i rendimenti dei titoli governativi italiani, mentre sono previsti in ripartenza, dopo un 2023 debole, i comparti della raccolta indiretta in gestioni patrimoniali, fondi e bancassurance.

Sulla base di tali ipotesi, in coerenza con le linee di indirizzo condivise con il Gruppo Bancario, la Banca ha declinato i propri **obiettivi di sviluppo per il 2024**.

Tra i principali progetti a livello individuale va segnalata l'apertura di una **nuova filiale nel Comune di Verona**, già prevista nel 2023 ma prorogata nel primo semestre 2024 per cause esogene e indipendenti dalla volontà della Banca.

Il **Progetto di Fusione con la consorella Banca del Veneto Centrale** rimane il più rilevante impegno dal punto di vista organizzativo che la Banca dovrà affrontare nel corso del 2024. Ai fini del consolidamento dell'operazione sono previsti progetti dedicati al sistema informativo, ai flussi informativi per il governo, la gestione e il controllo, al sistema di offerta e al relativo modello di pricing ed infine alla valutazione delle migliori prassi organizzative e all'adeguamento della regolamentazione interna. In aggiunta a tali progettualità, si prevede l'attuazione di altre iniziative molto rilevanti, aventi un orizzonte temporale di medio/lungo termine, che riguardano essenzialmente le politiche di gestione e sviluppo delle persone e l'evoluzione del modello distributivo.

Sono confermati i cardini sui quali sono incentrati gli **obiettivi operativi per il 2024** di BVR Banca:

- mantenimento su livelli elevati della propria **solidità patrimoniale**, con uno sviluppo del patrimonio legato in primis alla componente reddituale, ma anche all'incremento del Capitale Sociale tramite un costante aumento del numero dei soci;
- **sviluppo delle masse amministrate** sia in termini di raccolta diretta e indiretta, sia di crediti performing, e contestuale riduzione delle esposizioni non performing per effetto di importanti azioni finalizzate a sostenere i flussi di NPL in uscita;
- ricerca di una **redditività sostenibile**, mantenendo risultati economici adeguati alla copertura dei costi operativi e del costo del rischio, tenendo comunque conto della propria natura cooperativa;
- mantenimento della **liquidità** disponibile e strutturale su livelli elevati a garanzia e supporto delle esigenze finanziarie di famiglie e imprese.

Nei primi mesi dei 2024 l'andamento dei principali aggregati risulta caratterizzato dalle seguenti evoluzioni:

- raccolta diretta e impieghi sono in leggera contrazione; la prima sconta in parte le attuali opportunità che offre il mercato dei titoli governativi e del risparmio gestito, mentre i secondi risentono di un raffreddamento generalizzato della domanda di credito nell'attuale congiuntura economica e nel corrente contesto dei tassi di mercato;
- in incremento la raccolta indiretta, che beneficia dell'andamento dei mercati, ma anche di un'importante spinta alle sottoscrizioni sia nel comparto amministrato, sia in quello del risparmio gestito e assicurativo;
- l'andamento congiunto degli impieghi e della raccolta diretta, associato all'evoluzione attesa e consolidata delle masse di Tesoreria aziendale (depositi e finanziamenti a/da banche e titoli di proprietà) determinano nel complesso una situazione adeguata della liquidità operativa e strutturale.

A sostegno degli obiettivi di sviluppo, in linea con le previsioni del Piano Operativo, nei primi mesi del 2024 sono state assunte **5 nuove risorse**, destinate sia ad uffici interni, sia al rafforzamento della rete distributiva operante sul territorio.

Capitolo 9

Proposta di destinazione del risultato d'esercizio

L'utile d'esercizio ammonta a euro 13.935.728,13.

Si propone all'Assemblea di procedere alla seguente ripartizione:

Proposta di riparto dell'utile		
Utile proposto per il riparto	**Euro**	**13.935.728,13**
1. Alla riserva legale, di cui all'art. 53, comma 1. lettera a) dello Statuto (pari all'82,83% degli utili netti annuali)	Euro	11.542.546,49
2. Ai fondi mutualistici per la promozione e lo sviluppo della cooperazione (pari al 3% degli utili netti annuali, di cui all'art. 53 comma 1. lettera b) dello Statuto)	Euro	418.071,84
3. Ai fini di beneficenza o mutualità, di cui all'art. 53, comma 2 dello Statuto	Euro	1.800.000,00
4. A distribuzione di dividendi ai soci, nella ragione del 4,50% ragguagliata al capitale effettivamente versato, di cui all'art. 53, comma 1, lettera e) dello Statuto	Euro	125.109,80
5. Alla riserva per il riacquisto delle azioni della Società, ai sensi dell'art. 22, comma 5 dello Statuto	Euro	50.000,00

La riserva legale indicata al punto 1. contiene un ammontare pari a 2.913.065,13 Euro riferibile all'imposta "extraprofitti" ex art. 26 D.L. n. 104/2023, soggetto a specifici vincoli di distribuibilità.

Proponiamo al Vostro esame e alla Vostra approvazione il bilancio dell'esercizio 2023 come esposto nella documentazione di stato patrimoniale e di conto economico, nonché nella Nota Integrativa.

Capitolo 10

Considerazioni conclusive

Care Socie, cari Soci,

nel Duemila uno sportello su dieci era di una BCC; oggi uno sportello su cinque. Sempre nel Duemila erano sei su cento i dipendenti delle BCC, oggi undici su cento. In oltre 700 comuni le BCC costituiscono l'unica presenza bancaria. Rilevante è stata la crescita delle nostre quote di mercato. Questo sviluppo è il **riconoscimento del nostro ruolo all'interno dei territori**.

Nel tempo in cui dominano le macro-piattaforme "dall'alto" e si rischia la supremazia degli algoritmi asettici, le BCC sono **generatrici di soluzioni e piattaforme cooperative "dal basso"**, valorizzando le intelligenze presenti nelle comunità locali, e sono interpreti di una visione dell'economia e di una modalità di fare banca alternative, dove **le relazioni sono un patrimonio**. Tutto questo va riconosciuto. Occorre agire sul piano culturale e della rappresentanza, contrastando la visione che vorrebbe un unico modello di impresa, possibilmente sempre più accentrato.

In questo percorso, è fondamentale il contributo che possiamo dare e ricevere dal **Gruppo Cassa Centrale**, del quale facciamo parte. Un Gruppo Bancario Cooperativo che fa della **relazione** e della **centralità della persona** un tratto distintivo. Vogliamo quindi confermare e rafforzare la nostra presenza e la nostra prossimità, anche attraverso la maggiore personalizzazione dei servizi e grazie all'utilizzo di canali di comunicazione multipli. I quasi due milioni e mezzo di clienti del Gruppo già oggi riconoscono che per noi **la presenza stabile sui territori è un valore**, come lo è l'attenzione alle Comunità che caratterizza il nostro operare quotidiano. Lo sviluppo della tecnologia ci permetterà di dedicare ancora più energie agli ambiti bancari e finanziari di complessità maggiore, migliorando ancora la consapevolezza e la fiducia reciproca, e di avvicinarci alle nuove generazioni che sono nate nell'era in cui la tecnologia è parte integrante della vita quotidiana. L'impegno per tutte le BCC è quello di **re-interpretare i punti di forza del modello mutualistico in logica evolutiva**, a sostegno delle comunità in cui siamo chiamati ad operare.

L'etimologia della parola comunità rimanda a due significati. *Cum-munus* può voler dire **impegno comune** ma anche **dono comune**. In effetti una comunità è entrambe le cose: un progetto da costruire, e dunque una responsabilità, e un sostegno, dunque un dono.

Alla costruzione di buone comunità la nostra Banca si impegna a continuare a dare un contributo concreto.

* * *

Con la chiusura dell'esercizio 2023 termina il mandato dell'attuale Consiglio di Amministrazione. Siamo fiduciosi che il nostro operato saprà incontrare il Vostro favorevole consenso, nella consapevolezza di aver agito sempre secondo i principi di "sana e prudente gestione" e avendo mantenuto saldo il primario obiettivo del sostegno alle famiglie e alle imprese del territorio, cercando di promuovere e salvaguardare i principi sanciti dall'art. 2 dello Statuto Sociale.

Nel triennio del nostro mandato, diversi sono stati i risultati che hanno ulteriormente consolidato la struttura economico-patrimoniale della Banca: le masse amministrate sono cresciute di oltre 300 mln di euro (+16%) e si sono consolidate su valori superiori ai due miliardi e trecento milioni, mentre allo stesso tempo i crediti deteriorati sono stati ridotti da 50 a 23 mln di euro (-55%), quasi integralmente coperti e con l'NPL ratio che si è più che dimezzato (dal 7,4% al 3,3%). Dal punto di vista reddituale, anche con il contributo di alcune componenti esogene straordinarie, sono stati conseguiti utili netti cumulati nel triennio in esame per oltre 25 mln di euro, quasi integralmente destinati a Riserva in base ai riparti deliberati da voi Soci negli anni precedenti e al riparto che vi proponiamo quest'anno. Questi risultati hanno permesso al Patrimonio Netto di sfiorare quota 144 mln di euro (+19%). Il CET1 ratio, principale indice di solidità bancaria, è passato dal 25,4% all'attuale 31,1%.

La vicinanza al nostro territorio si è concretizzata, nel triennio in questione, in oltre mille interventi a sostegno di iniziative a favore di associazioni locali di volontariato, parrocchie, pro-loco, scuole, società sportive, ricreative e culturali. Nel complesso di questi ultimi tre anni, i contributi erogati dalla Banca per tali iniziative hanno superato il milione e mezzo di euro.

Il periodo del nostro mandato è stato caratterizzato dalla fusione con la consorella CRA di Vestenanova, la cui piena integrazione nell'attuale istituto è stata fin da subito facilitata dai medesimi valori e princìpi operativi e gestionali, sia a livello degli organi amministrativi, sia a livello di quelli esecutivi e produttivi. Abbiamo poi

rafforzato la struttura organizzativa e territoriale con l'apertura di nuove filiali (a San Giovanni Lupatoto, a Cornedo Vicentino e, prossimamente, a Verona) e di nuovi uffici direzionali (a Vicenza), e con altri importanti miglioramenti logistici (trasferimenti delle filiali di Villafranca ed Altavilla).

Abbiamo mantenuto, allo stesso tempo, le caratteristiche di banca locale, al servizio della comunità e del territorio. All'interno del Gruppo ci siamo confermati tra le migliori BCC, mantenendoci al livello più alto tra quelli previsti nel modello di classificazione della Capogruppo.

I numeri che vi riportiamo testimoniano che abbiamo superato le recenti sfide sociali ed economiche (dalla pandemia ai conflitti internazionali, dall'impennata dei costi energetici al rallentamento del commercio mondiale) rendendo la nostra Banca comunque più solidità e più capace di sostenere il territorio in cui opera e che la alimenta, in uno scambio fruttuoso di interessi reciproci.

Ma il nostro sguardo deve essere rivolto al futuro, con una visione che deve andare oltre il breve termine. È nostro dovere valutare, con la diligenza del "buon padre di famiglia", fino a che punto saremo in grado nei prossimi anni di proteggere gli investimenti ed il patrimonio dei nostri soci e clienti, come siamo riusciti a fare fino ad ora. Sentiamo forte la responsabilità di assicurare con continuità il sostegno ai nostri territori e alle nostre comunità anche negli anni a venire.

Lo scenario che dovremo affrontare impone alla Banca un ulteriore processo di innovazione, di cambiamento e di crescita, al fine di rimanere ad un adeguato livello di produttività e competitività che le permetta di adempire ai propri scopi istituzionali, primo fra tutti quello di sostenere il territorio in cui opera e da cui dipende. Per questo abbiamo ricercato ed individuato quella che riteniamo essere la miglior soluzione: un progetto di unione con Banca del Veneto Centrale, consorella solida ed efficiente, che ci permetterà di diventare una delle più importanti banche del Gruppo in termini di masse amministrate, numero di filiali e di dipendenti, ma soprattutto che ci condurrà verso un futuro in cui sapremo perseguire più efficacemente la nostra *mission* statutaria e sociale ed affrontare in maniera più adeguata le grandi sfide e i rischi aziendali che ci attendono.

* * *

Il Consiglio di Amministrazione, a conclusione della propria relazione, ritiene doveroso rivolgere il proprio ringraziamento a tutti coloro che hanno contribuito a vario titolo al raggiungimento dei traguardi che vi abbiamo illustrato. In particolare:

- il ringraziamento più speciale a voi Soci, sostegno delle nostre comunità e componente essenziale della nostra Cooperativa di Credito; un sincero apprezzamento anche a tutti i clienti e agli enti e associazioni del territorio che lavorano quotidianamente con noi;
- un ringraziamento particolare alla Direzione e a tutto il Personale per la competenza, l'impegno e la professionalità sempre dimostrati e testimoniati nello svolgimento degli incarichi affidati;
- un doveroso pensiero di gratitudine va rivolto al Collegio Sindacale per la competenza e lo spirito di responsabilità e di collaborazione con cui ha vigilato sulle attività della Banca; un apprezzamento anche alla Società di Revisione per l'attività svolta, attenta e scrupolosa;
- infine, un ringraziamento alla Capogruppo Cassa Centrale Banca e a tutti gli organismi e alle società del Gruppo per il supporto nell'operatività quotidiana fornito con la consueta professionalità e disponibilità.

Schio, 26 marzo 2024

Per il Consiglio di Amministrazione

Il Presidente

Salomoni Rigon Maurizio

Relazione del Collegio Sindacale

RELAZIONE DEL COLLEGIO SINDACALE ALL'ASSEMBLEA DEI SOCI IN OCCASIONE DELL'APPROVAZIONE DEL BILANCIO DI ESERCIZIO CHIUSO AL 31 DICEMBRE 2023 REDATTA AI SENSI DELL'ART. 2429, CO. 2, C.C.

Ai Soci della Società Cooperativa, BVR Banche Venete Riunite Credito Cooperativo di Schio, Pedemonte, Roana e Vestenanova,

abbiamo preso in esame il bilancio dell'esercizio 2023, costituito dallo stato patrimoniale, dal conto economico, dal prospetto della redditività complessiva, dal prospetto delle variazioni del patrimonio netto, dal rendiconto finanziario, dalla nota integrativa, nonché dalla relazione sulla gestione redatti dall'organo amministrativo della società BVR Banca - Banche Venete Riunite Credito Cooperativo di Schio, Pedemonte, Roana e Vestenanova – Società Cooperativa.

Il bilancio di esercizio è stato redatto secondo le disposizioni del Codice Civile.

È stato sottoposto al Vostro esame il bilancio d'esercizio della *BVR Banca - Banche Venete Riunite - Credito Cooperativo di Schio, Pedemonte, Roana e Vestenanova Società Cooperativa* al 31.12.2022, redatto in conformità ai principi contabili internazionali IAS/IFRS emanati dall'International Accounting Standards Board (IASB) e omologati dalla Commissione Europea secondo la procedura di cui all'art. 6 del Regolamento (CE) n. 1606/2002 del Parlamento Europeo e del Consiglio del 19 luglio 2002, in vigore alla data di riferimento del presente documento, ivi inclusi i documenti interpretativi dell'International Financial Reporting Interpretations Committee (IFRIC) e Standing Interpretations Committee (SIC).che ne disciplinano la redazione, che evidenzia un risultato d'esercizio di euro 13.935.728. Il bilancio è stato messo a nostra disposizione nel termine di legge (ovvero con il nostro assenso in deroga al termine di cui all'art. 2429 c.c.).

Il soggetto incaricato della revisione legale dei conti Deloitte & Touche S.p.A. ci ha consegnato la propria relazione datata 12 aprile 2024 contente un giudizio positivo senza rilievi.

Da quanto riportato nella relazione del soggetto incaricato della revisione legale il bilancio d'esercizio al 31.12.2023 rappresenta in modo veritiero e corretto la situazione patrimoniale e finanziaria, il risultato economico e i flussi di cassa della Vostra Società oltre a essere stato redatto in conformità alle norme italiane che ne disciplinano la redazione.

Il Collegio Sindacale, non essendo incaricato della revisione legale, ha svolto sul bilancio le attività di vigilanza ai sensi dell'art. 2403 del Codice Civile ispirandosi alle "Norme di comportamento del Collegio Sindacale di società non quotate" consistenti in un controllo sintetico complessivo volto a verificare che il bilancio sia stato correttamente redatto. La verifica della rispondenza ai dati contabili spetta, infatti, all'incaricato della revisione legale.

1) Attività di vigilanza ai sensi degli artt. 2403 e ss. c.c.

Dato atto della conoscenza che il Collegio Sindacale ha acquisito in merito alla società e, per quanto concerne la tipologia dell'attività svolta e la sua struttura organizzativa e contabile, tenuto anche conto delle dimensioni e delle problematiche dell'azienda, attestiamo che la fase di "pianificazione" dell'attività di vigilanza – in occasione della quale occorre valutare i rischi intrinseci e le criticità rispetto ai due parametri sopra citati – è stata attuata mediante il positivo riscontro di quanto già assunto in precedenza in ragione delle informazioni acquisite nel tempo.
È possibile rilevare come la società abbia operato nel 2023 in termini confrontabili con l'esercizio precedente, non essendoci state modifiche sostanziali nell'attività svolta, nelle dotazioni e negli asserti organizzativi, di conseguenza le attività di controllo del Collegio Sindacale hanno avuto luogo su tali presupposti, avendo verificato la sostanziale confrontabilità dei valori e dei risultati con quelli dell'esercizio precedente.
La presente relazione riassume, quindi, l'attività concernente l'informativa prevista dall'articolo 2429, secondo comma, del Codice Civile e, più precisamente, con riguardo:

- ai risultati dell'esercizio;
- all'attività svolta nell'adempimento dei doveri previsti dalla norma;
- alle osservazioni e alle proposte in ordine al bilancio di esercizio, con particolare riferimento all'eventuale esercizio – da parte dell'organo di amministrazione – della deroga di cui all'articolo 2423, quinto comma, del Codice Civile;
- all'eventuale ricezione di denunce da parte dei soci di cui all'articolo 2408 del Codice Civile.

Le attività svolte dal Collegio Sindacale hanno riguardato, sotto l'aspetto temporale, l'intero esercizio 2023 e, nel corso dell'esercizio stesso, sono state regolarmente svolte le riunioni di cui all'articolo 2404 del Codice Civile; di tali riunioni sono stati redatti appositi verbali, debitamente sottoscritti per approvazione unanime dei membri che lo compongono.

In relazione al tema della sostenibilità del modello di business condotto, si segnala che la Capogruppo all'interno della Direzione ESG e Rapporti Istituzionali di Capogruppo, dopo aver riorganizzato i propri compiti ha portato a termine tra le altre, attività funzionali anche per rispondere alle richieste delle autorità di vigilanza ed alle innovazioni normative quali:

- Identificazione delle iniziative ESG al fine di traguardare il raggiungimento di specifici obiettivi di sostenibilità;
- approvazione del Regolamento di Gruppo in ambito sostenibilità per il rafforzamento del presidio delle tematiche ESG regolamentando assetti organizzativi e di Governance della Capogruppo, previsione dei ruoli anche per le Banche affiliate e delle relative responsabilità;
- valorizzazione di progetti specifici come l'avvio della Comunità di pratica dei Referenti ESG in abbinamento al percorso formativo rivolto agli stessi.

Attività svolte.

Abbiamo vigilato sull'osservanza della Legge e dello Statuto e sul rispetto dei principi di corretta amministrazione. In particolare, durante le verifiche periodiche, il Collegio Sindacale ha preso conoscenza dell'evoluzione dell'attività svolta dalla Società, ponendo particolare attenzione anche alle problematiche di natura contingente e/o straordinaria o non ricorrente, al fine di individuarne l'impatto economico e finanziario sul risultato dell'esercizio e sulla situazione patrimoniale, nonché agli eventuali rischi, tenuti monitorati con costante periodicità.

Sono stati altresì organizzati periodici confronti, di natura tecnica, con i responsabili preposti alle varie funzioni ed i riscontri che non hanno fatto emergere criticità.

Il Collegio Sindacale ha, quindi, periodicamente valutato l'adeguatezza della struttura organizzativa e funzionale dell'impresa e le sue eventuali variazioni rispetto alle esigenze imposte in ragione dell'andamento della gestione.

I rapporti con le persone operanti nella citata struttura sono stati ispirati da reciproca collaborazione, nel rispetto dei ruoli a ciascuno affidati, avendo anche previamente chiarito quelli del Collegio Sindacale.

In particolare, durante l'esercizio chiuso al 31 dicembre 2023, abbiamo:

- partecipato alle assemblee ordinarie/straordinarie dei soci ed a tutte le adunanze del Consiglio di Amministrazione, svoltesi nel rispetto delle norme di legge, regolamentari e statutarie che ne disciplinano il funzionamento e con riferimento alle quali possiamo ragionevolmente attestare la conformità alla legge e allo Statuto sociale di quanto deliberato;
- sono state chieste e ottenute notizie sullo svolgimento dell'attività e sui rapporti con le parti correlate;
- abbiamo incontrato i Sindaci della Società cui compete la Direzione ed il Coordinamento del Gruppo e non sono emersi dati ed informazioni rilevanti che debbano essere evidenziati nella presente relazione;
- abbiamo svolto la funzione di Organismo di Vigilanza istituito ai sensi del D.Lgs. n. 231/2001, e nell'espletamento di tale funzione non sono emerse criticità rispetto alla corretta attuazione del modello organizzativo che debbano essere evidenziate nella presente relazione, nè sono emerse irregolarità riconducibili ai reati contemplati nell'ambito delle disposizioni di cui al sopracitato Dlgs 231/01. Il Collegio Sindacale, inoltre, ha preso atto che non sono pervenute segnalazioni tramite il sistema interno di segnalazione delle violazioni istituito dalla Banca a norma dell'art. 52-bis del D.lgs. 385/1993 (c.d. *whistleblowing*), come riportato nella Relazione annuale del Responsabile di sistemi interni di segnalazione, appositamente nominato dalla Banca.

Per tutta la durata dell'esercizio si è potuto riscontrare che:

- il personale amministrativo incaricato della rilevazione dei fatti aziendali non è sostanzialmente mutato rispetto all'esercizio precedente;
- il livello della sua preparazione tecnica risulta adeguato rispetto alla tipologia dei fatti aziendali da rilevare e può vantare una sufficiente conoscenza delle problematiche aziendali;
- i consulenti e i professionisti esterni incaricati dell'assistenza e consulenza contabile, fiscale, societaria, giuslavoristica e legale in genere non sono mutati e, pertanto, hanno conoscenza storica dell'attività svolta e delle problematiche gestionali, anche straordinarie, che potrebbero influire sui risultati della società.

Dallo scambio di informazioni intervenuto con gli amministratori della società è altresì emerso:

- che le scelte gestionali sono ispirate al principio di corretta informazione e di ragionevolezza, nonché conformi ai principi dell'economia aziendale, congruenti e compatibili con le risorse e il patrimonio di cui la società dispone;
- che gli amministratori sono consapevoli degli effetti delle operazioni compiute, nonché del livello di rischio alle stesse eventualmente ascrivibile.

In conclusione, per quanto è stato possibile riscontrare durante l'attività svolta nell'esercizio, il Collegio Sindacale ha condotto l'attività di vigilanza prevista dalla legge (articolo 2403 e seguenti del Codice civile) seguendo, per quanto necessario o utile nel caso di specie, le "Norme di comportamento del Collegio Sindacale" raccomandate dal Consiglio Nazionale dei Dottori Commercialisti e degli Esperti Contabili, potendo così fondatamente affermare che:

- le decisioni assunte dai soci e dall'organo amministrativo sono conformi alla legge e allo Statuto sociale e non sono palesemente imprudenti o tali da compromettere l'integrità del patrimonio sociale;
- l'operato dell'organo amministrativo non è risultato manifestamente azzardato, né in conflitto di interessi rispetto alla Società;
- sono state acquisite sufficienti informazioni relativamente al generale andamento della gestione e alla sua prevedibile evoluzione, nonché sulle operazioni di maggior rilievo, per dimensioni o caratteristiche, effettuate dalla società e dalle sue controllate;
- le operazioni poste in essere sono risultate anch'esse conformi alla legge e allo Statuto sociale, oltreché non confliggenti con le delibere assunte dall'assemblea dei soci;
- non sono emerse significative criticità in ordine all'adeguatezza dell'assetto organizzativo della società, né in merito all'adeguatezza del sistema amministrativo-contabile, anche in termini di completa, tempestiva e attendibile rilevazione contabile e rappresentazione dei fatti della gestione ai fini della formazione del bilancio di esercizio;
- non abbiamo effettuato segnalazioni all'organo di amministrazione ai sensi e per gli effetti di cui all'articolo 25-octies del D.Lgs. 12 gennaio 2019, n.14; non abbiamo ricevuto segnalazioni da parte dei creditori pubblici ai sensi e per gli effetti di cui articolo 25-novies del D.Lgs. 12 gennaio 2019, n.14;
- non sono emerse significative criticità in ordine all'adeguatezza delle procedure aziendali finalizzate a consentire un efficiente monitoraggio dei fattori di rischio,
- il Collegio Sindacale ha formulato i pareri, se del caso necessari, richiesti dalla legge; le delibere successivamente o contestualmente assunte non sono risultate in contrasto con tali pareri;
- non sono state rilevate significative omissioni e/o fatti censurabili, o comunque significativi, di cui si renda necessario od opportuno dare evidenza nella presente relazione;
- non sono pervenute al Collegio Sindacale denunzie da parte dei soci ai sensi dell'articolo 2408 del Codice Civile;
- nel corso dell'attività di vigilanza, come sopra descritta, non sono emersi ulteriori fatti significativi di cui si renda necessario od opportuno dare evidenza nella presente relazione.

2) Osservazioni in ordine al bilancio di esercizio al 31 dicembre 2023.

Il progetto di bilancio di esercizio chiuso al 31 dicembre 2023 è stato approvato dall'organo amministrativo e risulta costituito dallo stato patrimoniale, dal conto economico, patrimonio netto, dal prospetto della redditività complessiva, dal prospetto delle variazioni del dal rendiconto finanziario e dalla nota integrativa.
Il Collegio Sindacale ha, quindi, verificato che le variazioni apportate alla forma del bilancio e alla nota integrativa rispetto a quella adottata per i precedenti esercizi non modificano in alcun modo la sostanza del suo contenuto né i raffronti con i valori relativi alla chiusura dell'esercizio precedente.
L'organo amministrativo ha altresì predisposto e approvato la relazione sulla gestione di cui all'articolo 2428 del Codice Civile.
L'assemblea dei soci che dovrà discuterne l'approvazione è programmata per il giorno 29 aprile 2024, in prima convocazione e per il giorno 18 maggio 2024 in seconda convocazione.
Il Collegio Sindacale ha comunque autonomamente esaminato il progetto di bilancio relativo all'esercizio 2023, in merito al quale si forniscono le seguenti ulteriori informazioni:

- è stata verificata la rispondenza del progetto di bilancio di esercizio ai fatti e alle informazioni di cui si è avuta conoscenza a seguito dell'assolvimento dei doveri del Collegio Sindacale e, a tale riguardo, non sono emerse criticità di cui si renda necessario od opportuno dare evidenza nella presente relazione;
- è stata verificata la rispondenza dell'impostazione generale del progetto di bilancio di esercizio alla legge, nonché la correttezza del relativo procedimento di formazione e, a tale riguardo, non sono emerse criticità di cui si renda necessario od opportuno dare evidenza nella presente relazione;

- è stata verificata l'osservanza delle norme inerenti la predisposizione della relazione sulla gestione e a tale riguardo non si hanno osservazioni che debbano essere evidenziate nella presenta relazione;
- per quanto a nostra conoscenza, nella redazione del progetto di bilancio di esercizio, l'organo amministrativo non ha derogato alle norme di legge ai sensi dell'articolo 2423, quinto comma, del Codice Civile, applicando criteri di valutazione conformi alla disciplina del Codice Civile, in continuità rispetto a quanto fatto negli esercizi precedenti;
- ai sensi dell'articolo 2426, quinto comma, del Codice Civile non ci sono valori significativi iscritti alla Voce 90 dello Stato Patrimoniale in quanto il valore delle Attività Immateriali è inferiore a 1.000 euro;
- ai sensi dell'articolo 2426, n. 6, del Codice Civile il Collegio Sindacale ha preso atto che non esiste più alcun valore di avviamento iscritto nell'attivo dello stato patrimoniale;
- risultano iscritte nel progetto di bilancio di esercizio attività e passività monetarie originariamente iscritte in moneta non di conto, registrate al momento della rilevazione iniziale, in divisa di conto al cambio in vigore alla data dell'operazione. Alla data di chiusura del bilancio, gli elementi in origine in valuta estera sono tradotti per le poste monetarie, al cambio a pronti alla chiusura dell'esercizio, per le poste non monetarie al tasso di cambio in essere alla data dell'operazione e per le poste non monetarie valutate al *fair value* , al tasso di cambio a pronti alla data di chiusura dell'esercizio. Gli utili e le perdite relativi ad elementi non monetari sono rilevati a patrimonio netto e così la relativa differenza cambi, mentre gli utili e le perdite su cambi e da conversione sono stati imputati a conto economico;
- le immobilizzazioni materiali sono state iscritte all'attivo sulla base del costo "storico" o "di produzione" e relativi oneri accessori. Va, tuttavia, evidenziata l'esistenza di "rivalutazioni obbligatorie" o "facoltative" (consentite per legge) delle poste attive iscritte in bilancio per l'importo complessivo residuo di €uro 144.000:
  - rivalutazione di cui alla legge n.576/75 €uro 3.000
  - rivalutazione di cui alla legge n.413/91 sugli immobili €uro 141.000;
- le immobilizzazioni immateriali sono inferiori ad euro 1.000 e sono valutate al costo;
- è stata, infine, verificata l'osservanza delle norme di legge inerenti la predisposizione della relazione sulla gestione e, a tale riguardo, non sono emerse criticità di cui si renda necessario od opportuno dare evidenza nella presente relazione.

2) Indicazioni sulle operazioni di maggior rilievo economico, finanziario e patrimoniale effettuate dalla Banca nel 2023

Sulla base delle principali evidenze acquisite nell'adempimento delle proprie funzioni, tenuto conto della rilevanza nell'ambito delle valutazioni inerenti alla situazione patrimoniale ed economica della Banca al 31 dicembre 2023 abbiamo individuato quale elemento caratterizzante alcune operazioni di vendita di parte dei titoli presenti in portafoglio eseguite in più tranche, alle quale si ritiene opportuno fare di seguito un richiamo;

Operazioni con rilievo strategico

Nel corso dell'esercizio, la Banca, come illustrato nella Parte C della nota integrativa, ed al capitolo 3 della Relazione sulla gestione, ha effettuato in più tranches, delle operazioni di vendita di parte dei titoli presenti nel portafoglio di proprietà che incorporavano delle minusvalenze potenziali generatesi a seguito del rialzo dei tassi di mercato, avvenuto durante tutto il 2023. La Banca in ossequio a quanto previsto dalla normativa vigente, acquisiti i necessari pareri, in un'ottica di prudente gestione pur registrando una perdita a conto economico, ha ritenuto opportuno procedere alla vendita con il riacquisto di altrettanti titoli in proprietà, ma con rendimenti in linea con i mercati, incrementando il flusso cedolare dei prossimi esercizi.

3) Osservazioni sul sistema di controllo interno

Con riferimento al sistema di controllo interno si richiama la circostanza che tale sistema è delineato in primo luogo dalle "linee guida" emanate dalla Capogruppo.

In particolare, detto sistema è progettato, attuato e valutato dalle Funzioni di controllo della Capogruppo nel quadro delle responsabilità di direzione e coordinamento. In proposito, il Collegio rileva che la Banca ha esternalizzato alla Capogruppo, le funzioni aziendali di controllo di secondo e terzo livello, tramite apposito accordo, in forza del quale è attribuito alla Capogruppo la responsabilità della definizione dei processi e delle metodologie di controllo, degli strumenti e della rendicontazione delle attività.

Il sistema prevede controlli di linea, controlli sulla gestione dei rischi, controlli di conformità, controlli antiriciclaggio. Nel corso dell'esercizio 2023 vi è stato un sufficiente coordinamento delle attività e dei flussi informativi tra i diversi soggetti coinvolti, compreso il Collegio Sindacale.
Sulla base delle caratteristiche gestionali e dimensionali della Banca e dei fatti valutati nel corso delle attività di verifica, il Collegio non ha rilevato situazioni che possano valutare come non adeguato il sistema di controllo interno nel suo complesso.

3) Osservazioni sulle politiche di remunerazione

Il Collegio Sindacale ha verificato, con riferimento ai componenti il Consiglio di Amministrazione e al personale dipendente, la rispondenza delle prassi di remunerazione adottate dalla Banca alle Politiche approvate dagli Organi societari e alle Disposizioni regolamentari.

4) Osservazioni sul rispetto della normativa antiriciclaggio

Si dà atto che la Banca ha ottemperato, in stretto coordinamento con la Capogruppo, agli obblighi in materia di antiriciclaggio, con particolare riferimento al Dlgs 231/2007 e successive modificazioni ed integrazioni e alle disposizioni della Banca d'Italia e del UIF.

5) Autovalutazione sul governo della Banca

Il Collegio ha ripercorso l'ultima positiva autovalutazione annuale della composizione e del funzionamento del Consiglio di Amministrazione, caratterizzata da professionalità e competenze diversificate.

Al riguardo, in conformità alle disposizioni di vigilanza, il Collegio ha effettuato la propria autovalutazione con riferimento all'esercizio 2023 redigendo l'apposito documento conclusivo in data 23/10/2023.

6) Operazioni con parti correlate e conflitti di interesse

La Relazione sulla gestione, nonché le informative acquisite dal Collegio Sindacale, non hanno evidenziato l'esistenza di operazioni atipiche e/o inusuali perfezionati con parti terze o con parti correlate o soggetti collegati.
Con riguardo alle operazioni con parti correlate, si rappresenta che il Consiglio di Amministrazione della Relazione sulla gestione e nella parte H della Nota integrativa, ha fornito esaustiva illustrazione delle medesime.
Si dà atto che nel corso del 2023 la Banca ha operato nell'osservanza della procedura emanata dalla Capogruppo in materia di operazioni con parti correlate e soggetti collegati in cui sono definite precise regole operative sulle modalità istruttorie, sulle competenze deliberative e sugli obblighi di rendicontazione e di informativa.
A tal proposito, il Collegio Sindacale riceve regolarmente i flussi informativi periodici relativi alle operazioni concluse con soggetti collegati e all'andamento delle esposizioni riconducibili a questi ultimi; ove necessario, ha proceduto a richiedere ulteriori informazioni.
Il Collegio ha incontrato più volte nel corso del 2023, l'Amministratore Indipendente, per le proprie specifiche finalità di vigilanza sul tema del conflitto di interesse, assicurando adeguati scambi di informazioni.
Il Collegio attesta inoltre che le operazioni ex art. 136 TUB sono state approvate all'unanimità dal Consiglio di Amministrazione e con il parere favorevole di tutti i componenti dello Collegio Sindacale, nel rispetto delle speciali prescrizioni normative.
Il Collegio Sindacale ha preso atto delle dichiarazioni rese dai Consiglieri di Amministrazione ai sensi dell'art. 2391 del Codice Civile.
Il Collegio Sindacale, in ottemperanza alle disposizioni di cui all'art. 2 Legge n. 59/1992 e dell'art. 2545 Codice Civile, comunica di condividere i criteri seguiti dal Consiglio di Amministrazione nella gestione sociale per il conseguimento degli scopi mutualistici in conformità col carattere cooperativo della Banca e dettagliati nella relazione sulla gestione presentata dagli stessi Amministratori.

7) Osservazioni e proposte in ordine alla approvazione del bilancio

Il Collegio Sindacale, in ottemperanza alle disposizioni di cui all'art. 2 Legge n. 59/1992 e dell'art. 2545 Codice Civile, comunica di condividere i criteri seguiti dal Consiglio di Amministrazione nella gestione sociale per il conseguimento degli scopi mutualistici in conformità col carattere cooperativo della Banca e dettagliati nella relazione sulla gestione presentata dagli stessi Amministratori.

7) Osservazioni e proposte in ordine alla approvazione del bilancio

Considerando le risultanze dell'attività da noi svolta e il giudizio espresso nella relazione di revisione rilasciata dal soggetto incaricato della revisione legale dei conti, invitiamo i soci ad approvare il bilancio d'esercizio chiuso al 31 dicembre 2023, così come redatto dagli amministratori.

L'utile netto dell'esercizio sociale chiuso al 31 dicembre 2023 è stato quantificato nel progetto di bilancio redatto dall'organo amministrativo in Euro 13.935.728,13.

Il Collegio Sindacale, infine, non intravedendo alcuna causa ostativa – di legge o di Statuto – esprime parare favorevole alla proposta di destinazione del risultato economico formulata dall'organo amministrativo, così come esposta in chiusura della nota integrativa.

Luogo, data

Schio il 12-04-2024

Il Collegio Sindacale

Cecchinato Rag. Maurizio - Presidente

Benetti Dott. Fabrizio - Sindaco Effettivo

Drapelli Dott. Enzo - Sindaco Effettivo

Relazione della Società di Revisione

Deloitte.

Deloitte & Touche S.p.A.
Piazza Malpighi, 4/2
40123 Bologna
Italia

Tel: +39 051 65811
Fax: +39 051 230874
www.deloitte.it

RELAZIONE DELLA SOCIETÀ DI REVISIONE INDIPENDENTE
AI SENSI DELL'ART. 14 DEL D.LGS. 27 GENNAIO 2010, N. 39 E DELL'ART. 10
DEL REGOLAMENTO (UE) N. 537/2014

Ai Soci di
BVR Banca – Banche Venete Riunite Credito Cooperativo di Schio, Pedemonte, Roana e Vestenanova – Società Cooperativa

RELAZIONE SULLA REVISIONE CONTABILE DEL BILANCIO D'ESERCIZIO

Giudizio

Abbiamo svolto la revisione contabile del bilancio d'esercizio di BVR Banca – Banche Venete Riunite Credito Cooperativo di Schio, Pedemonte, Roana e Vestenanova – Società Cooperativa (la "Banca"), costituito dallo stato patrimoniale al 31 dicembre 2023, dal conto economico, dal prospetto della redditività complessiva, dal prospetto delle variazioni del patrimonio netto, dal rendiconto finanziario per l'esercizio chiuso a tale data e dalla nota integrativa che include le informazioni rilevanti sui principi contabili applicati.

A nostro giudizio, il bilancio d'esercizio fornisce una rappresentazione veritiera e corretta della situazione patrimoniale e finanziaria della Banca al 31 dicembre 2023, del risultato economico e dei flussi di cassa per l'esercizio chiuso a tale data in conformità agli International Financial Reporting Standards adottati dall'Unione Europea nonché ai provvedimenti emanati in attuazione dell'art. 43 del D.Lgs. n. 136/15.

Elementi alla base del giudizio

Abbiamo svolto la revisione contabile in conformità ai principi di revisione internazionali (ISA Italia). Le nostre responsabilità ai sensi di tali principi sono ulteriormente descritte nella sezione *Responsabilità della società di revisione per la revisione contabile del bilancio d'esercizio* della presente relazione. Siamo indipendenti rispetto alla Banca in conformità alle norme e ai principi in materia di etica e di indipendenza applicabili nell'ordinamento italiano alla revisione contabile del bilancio. Riteniamo di aver acquisito elementi probativi sufficienti ed appropriati su cui basare il nostro giudizio.

Altri aspetti

Il bilancio d'esercizio di BVR Banca – Banche Venete Riunite Credito Cooperativo di Schio, Pedemonte, Roana e Vestenanova – Società Cooperativa per l'esercizio chiuso il 31 dicembre 2022 è stato sottoposto a revisione contabile da parte di un altro revisore che, il 12 aprile 2023, ha espresso un giudizio senza modifica su tale bilancio.

Ancona Bari Bergamo Bologna Brescia Cagliari Firenze Genova Milano Napoli Padova Parma Roma Torino Treviso Udine Verona
Sede Legale: Via Tortona, 25 - 20144 Milano | Capitale Sociale: Euro 10.328.220,00 i.v.
Codice Fiscale/Registro delle Imprese di Milano Monza Brianza Lodi n. 03049560166 - R.E.A. n. MI-1720239 | Partita IVA: IT 03049560166
Il nome Deloitte si riferisce a una o più delle seguenti entità: Deloitte Touche Tohmatsu Limited, una società inglese a responsabilità limitata ("DTTL"), le member firm aderenti al suo network e le entità a esse correlate. DTTL e ciascuna delle sue member firm sono entità giuridicamente separate e indipendenti tra loro. DTTL (denominata anche "Deloitte Global") non fornisce servizi ai clienti. Si invita a leggere l'informativa completa relativa alla descrizione della struttura legale di Deloitte Touche Tohmatsu Limited e delle sue member firm all'indirizzo www.deloitte.com/about.
© Deloitte & Touche S.p.A.

Deloitte.

Aspetti chiave della revisione contabile

Gli aspetti chiave della revisione contabile sono quegli aspetti che, secondo il nostro giudizio professionale, sono stati maggiormente significativi nell'ambito della revisione contabile del bilancio dell'esercizio in esame. Tali aspetti sono stati da noi affrontati nell'ambito della revisione contabile e nella formazione del nostro giudizio sul bilancio d'esercizio nel suo complesso; pertanto su tali aspetti non esprimiamo un giudizio separato.

Classificazione e valutazione dei crediti verso la clientela per finanziamenti valutati al costo ammortizzato	
Descrizione dell'aspetto chiave della revisione	Come indicato nella nota integrativa "Parte B - Informazioni sullo stato patrimoniale - Sezione 4 dell'Attivo" e nella relazione sulla gestione al Capitolo "Andamento della gestione della banca" - paragrafo "Qualità del credito", al 31 dicembre 2023 i crediti verso la clientela per finanziamenti valutati al costo ammortizzato ammontano a Euro 679,1 milioni lordi (di cui crediti deteriorati pari a Euro 22,6 milioni) a fronte dei quali sono stanziate rettifiche di valore pari a Euro 33,6 milioni (di cui Euro 22,3 milioni relative ai crediti deteriorati) per un conseguente valore netto pari a Euro 645,5 milioni (di cui crediti deteriorati pari a Euro 0,3 milioni). La relazione sulla gestione evidenzia inoltre che il grado complessivo di copertura (c.d. "coverage ratio") al 31 dicembre 2023 dei suddetti crediti è pari al 4,9%. Nella nota integrativa "Parte A - Politiche Contabili" e "Parte E - Informazioni sui rischi e sulle relative politiche di copertura" vengono descritti: • i processi e i criteri di classificazione delle esposizioni creditizie adottati dalla Banca nel rispetto delle attuali disposizioni delle Autorità di Vigilanza ed in coerenza con i principi contabili applicabili; • i criteri di valutazione dei crediti verso la clientela per finanziamenti valutati al costo ammortizzato nonché le modalità di stima delle perdite attese e delle conseguenti rettifiche di valore in funzione dell'allocazione delle esposizioni creditizie nei tre stadi di riferimento. Inoltre, i processi e i presidi per il monitoraggio del credito adottati dalla Banca, nell'ambito delle proprie politiche di gestione dei crediti verso la clientela, prevedono, tra l'altro, una più articolata segmentazione della clientela in cluster omogenei di rischiosità. A tal riguardo si è tenuto conto, in particolare, delle incertezze legate all'attuale contesto macroeconomico. Nel 2023, infatti, le incertezze geo-politiche sono state acuite dal prolungamento del conflitto Russia-Ucraina e dal nascere di nuove tensioni con potenziali influenze sull'economia europea. A tali condizioni di possibile instabilità, nel corso del 2023 si è aggiunto, inoltre, un significativo incremento dei tassi di interesse volto al contenimento dell'inflazione.

Deloitte.

	In considerazione della significatività dell'ammontare dei crediti verso la clientela per finanziamenti valutati al costo ammortizzato iscritti in bilancio, della complessità dei processi di monitoraggio della qualità del credito e di stima delle perdite attese adottati dalla Banca, che hanno anche tenuto conto dell'attuale contesto macroeconomico, e della rilevanza delle componenti di soggettività insita in tali processi, abbiamo ritenuto che la classificazione e la valutazione dei crediti verso la clientela per finanziamenti valutati al costo ammortizzato rappresentino un aspetto chiave della revisione del bilancio d'esercizio al 31 dicembre 2023.
Procedure di revisione svolte	Nell'ambito delle attività di revisione sono state svolte, anche con il supporto di specialisti appartenenti alla rete Deloitte, le seguenti principali procedure: • analisi del processo creditizio con particolare riferimento alla rilevazione e comprensione dei presidi organizzativi e procedurali messi in atto dalla Banca per garantire il monitoraggio della qualità del credito, la corretta classificazione delle esposizioni creditizie e la loro valutazione in conformità al quadro normativo di riferimento, alle disposizioni interne e ai principi contabili applicabili; • verifica dell'implementazione e dell'efficacia operativa dei controlli rilevanti relativi ai processi di classificazione e di valutazione dei crediti verso la clientela per finanziamenti valutati al costo ammortizzato; • analisi e comprensione dei principali modelli di valutazione adottati dalla Banca ai fini della determinazione delle rettifiche di valore collettive e dei relativi affinamenti resi necessari al fine di riflettere anche le incertezze derivanti dall'attuale contesto di mercato, nonché verifica della ragionevolezza della stima dei parametri utilizzati; • verifica, su base campionaria, della classificazione dei crediti verso la clientela per finanziamenti non deteriorati valutati al costo ammortizzato sulla base del quadro normativo di riferimento, delle disposizioni interne della Banca e dei principi contabili applicabili, con analisi in particolar modo focalizzate sulla categoria gestionale dei c.d. "bonis sotto osservazione"; • verifica, su base campionaria, della classificazione e della valutazione dei crediti verso la clientela per finanziamenti deteriorati valutati al costo ammortizzato in conformità al quadro normativo di riferimento, alle disposizioni interne della Banca e ai principi contabili applicabili; • svolgimento di procedure di analisi comparativa e andamentale dei crediti verso la clientela per finanziamenti valutati al costo ammortizzato e delle relative rettifiche di valore; • analisi degli eventi successivi alla data di chiusura del bilancio;

Deloitte.

- verifica della completezza e della conformità dell'informativa fornita in bilancio rispetto a quanto previsto dal quadro normativo di riferimento e dai principi contabili applicabili.

Responsabilità degli Amministratori e del Collegio Sindacale per il bilancio d'esercizio

Gli Amministratori sono responsabili per la redazione del bilancio d'esercizio che fornisca una rappresentazione veritiera e corretta in conformità agli International Financial Reporting Standards adottati dall'Unione Europea nonché ai provvedimenti emanati in attuazione dell'art. 43 del D.Lgs. n. 136/15 e, nei termini previsti dalla legge, per quella parte del controllo interno dagli stessi ritenuta necessaria per consentire la redazione di un bilancio che non contenga errori significativi dovuti a frodi o a comportamenti o eventi non intenzionali.

Gli Amministratori sono responsabili per la valutazione della capacità della Banca di continuare ad operare come un'entità in funzionamento e, nella redazione del bilancio d'esercizio, per l'appropriatezza dell'utilizzo del presupposto della continuità aziendale, nonché per una adeguata informativa in materia. Gli Amministratori utilizzano il presupposto della continuità aziendale nella redazione del bilancio d'esercizio a meno che abbiano valutato che sussistono le condizioni per la liquidazione della Banca o per l'interruzione dell'attività o non abbiano alternative realistiche a tali scelte.

Il Collegio Sindacale ha la responsabilità della vigilanza, nei termini previsti dalla legge, sul processo di predisposizione dell'informativa finanziaria della Banca.

Responsabilità della società di revisione per la revisione contabile del bilancio d'esercizio

I nostri obiettivi sono l'acquisizione di una ragionevole sicurezza che il bilancio d'esercizio nel suo complesso non contenga errori significativi, dovuti a frodi o a comportamenti o eventi non intenzionali, e l'emissione di una relazione di revisione che includa il nostro giudizio. Per ragionevole sicurezza si intende un livello elevato di sicurezza che, tuttavia, non fornisce la garanzia che una revisione contabile svolta in conformità ai principi di revisione internazionali (ISA Italia) individui sempre un errore significativo, qualora esistente. Gli errori possono derivare da frodi o da comportamenti o eventi non intenzionali e sono considerati significativi qualora ci si possa ragionevolmente attendere che essi, singolarmente o nel loro insieme, siano in grado di influenzare le decisioni economiche degli utilizzatori prese sulla base del bilancio d'esercizio.

Nell'ambito della revisione contabile svolta in conformità ai principi di revisione internazionali (ISA Italia), abbiamo esercitato il giudizio professionale e abbiamo mantenuto lo scetticismo professionale per tutta la durata della revisione contabile. Inoltre:

- abbiamo identificato e valutato i rischi di errori significativi nel bilancio d'esercizio, dovuti a frodi o a comportamenti o eventi non intenzionali; abbiamo definito e svolto procedure di revisione in risposta a tali rischi; abbiamo acquisito elementi probativi sufficienti ed appropriati su cui basare il nostro giudizio. Il rischio di non individuare un errore significativo dovuto a frodi è più elevato rispetto al rischio di non individuare un errore significativo derivante da comportamenti o eventi non intenzionali, poiché la frode può implicare l'esistenza di collusioni, falsificazioni, omissioni intenzionali, rappresentazioni fuorvianti o forzature del controllo interno;

Deloitte.

- abbiamo acquisito una comprensione del controllo interno rilevante ai fini della revisione contabile allo scopo di definire procedure di revisione appropriate nelle circostanze e non per esprimere un giudizio sull'efficacia del controllo interno della Banca;

- abbiamo valutato l'appropriatezza dei principi contabili utilizzati nonché la ragionevolezza delle stime contabili effettuate dagli Amministratori, inclusa la relativa informativa;

- siamo giunti ad una conclusione sull'appropriatezza dell'utilizzo da parte degli Amministratori del presupposto della continuità aziendale e, in base agli elementi probativi acquisiti, sull'eventuale esistenza di una incertezza significativa riguardo a eventi o circostanze che possono far sorgere dubbi significativi sulla capacità della Banca di continuare ad operare come un'entità in funzionamento. In presenza di un'incertezza significativa, siamo tenuti a richiamare l'attenzione nella relazione di revisione sulla relativa informativa di bilancio ovvero, qualora tale informativa sia inadeguata, a riflettere tale circostanza nella formulazione del nostro giudizio. Le nostre conclusioni sono basate sugli elementi probativi acquisiti fino alla data della presente relazione. Tuttavia, eventi o circostanze successivi possono comportare che la Banca cessi di operare come un'entità in funzionamento;

- abbiamo valutato la presentazione, la struttura e il contenuto del bilancio d'esercizio nel suo complesso, inclusa l'informativa, e se il bilancio d'esercizio rappresenti le operazioni e gli eventi sottostanti in modo da fornire una corretta rappresentazione.

Abbiamo comunicato ai responsabili delle attività di governance, identificati ad un livello appropriato come richiesto dagli ISA Italia, tra gli altri aspetti, la portata e la tempistica pianificate per la revisione contabile e i risultati significativi emersi, incluse le eventuali carenze significative nel controllo interno identificate nel corso della revisione contabile.

Abbiamo fornito ai responsabili delle attività di governance anche una dichiarazione sul fatto che abbiamo rispettato le norme e i principi in materia di etica e di indipendenza applicabili nell'ordinamento italiano e abbiamo comunicato loro ogni situazione che possa ragionevolmente avere un effetto sulla nostra indipendenza e, ove applicabile, le azioni intraprese per eliminare i relativi rischi o le misure di salvaguardia applicate.

Tra gli aspetti comunicati ai responsabili delle attività di governance, abbiamo identificato quelli che sono stati più rilevanti nell'ambito della revisione contabile del bilancio dell'esercizio in esame, che hanno costituito quindi gli aspetti chiave della revisione. Abbiamo descritto tali aspetti nella relazione di revisione.

Altre informazioni comunicate ai sensi dell'art. 10 del Regolamento (UE) 537/2014

L'assemblea dei Soci di BVR Banca – Banche Venete Riunite Credito Cooperativo di Schio, Pedemonte, Roana e Vestenanova – Società Cooperativa ci ha conferito in data 6 maggio 2023 l'incarico di revisione legale del bilancio d'esercizio della Banca per gli esercizi dal 31 dicembre 2023 al 31 dicembre 2031.

Dichiariamo che non sono stati prestati servizi diversi dalla revisione contabile vietati ai sensi dell'art. 5, par. 1, del Regolamento (UE) 537/2014 e che siamo rimasti indipendenti rispetto alla Banca nell'esecuzione della revisione legale.

Deloitte.

Confermiamo che il giudizio sul bilancio d'esercizio espresso nella presente relazione è in linea con quanto indicato nella relazione aggiuntiva destinata al Collegio Sindacale, nella sua funzione di Comitato per il Controllo Interno e la Revisione Contabile, predisposta ai sensi dell'art. 11 del citato Regolamento.

RELAZIONE SU ALTRE DISPOSIZIONI DI LEGGE E REGOLAMENTARI

Giudizio ai sensi dell'art. 14, comma 2, lettera e), del D.Lgs. 39/10

Gli Amministratori di BVR Banca – Banche Venete Riunite Credito Cooperativo di Schio, Pedemonte, Roana e Vestenanova – Società Cooperativa sono responsabili per la predisposizione della relazione sulla gestione di BVR Banca – Banche Venete Riunite Credito Cooperativo di Schio, Pedemonte, Roana e Vestenanova – Società Cooperativa al 31 dicembre 2023, incluse la sua coerenza con il relativo bilancio d'esercizio e la sua conformità alle norme di legge.

Abbiamo svolto le procedure indicate nel principio di revisione (SA Italia) n. 720B al fine di esprimere un giudizio sulla coerenza della relazione sulla gestione con il bilancio d'esercizio di BVR Banca – Banche Venete Riunite Credito Cooperativo di Schio, Pedemonte, Roana e Vestenanova – Società Cooperativa al 31 dicembre 2023 e sulla conformità della stessa alle norme di legge, nonché di rilasciare una dichiarazione su eventuali errori significativi.

A nostro giudizio, la relazione sulla gestione è coerente con il bilancio d'esercizio di BVR Banca – Banche Venete Riunite Credito Cooperativo di Schio, Pedemonte, Roana e Vestenanova – Società Cooperativa al 31 dicembre 2023 ed è redatta in conformità alle norme di legge.

Con riferimento alla dichiarazione di cui all'art. 14, co. 2, lettera e), del D.Lgs. 39/10, rilasciata sulla base delle conoscenze e della comprensione dell'impresa e del relativo contesto acquisite nel corso dell'attività di revisione, non abbiamo nulla da riportare.

DELOITTE & TOUCHE S.p.A.

Marco Benini
Socio

Bologna, 12 aprile 2024

Schemi di bilancio

Stato Patrimoniale Attivo

	VOCI DELL'ATTIVO	31/12/2023	31/12/2022
10.	Cassa e disponibilità liquide	16.924.200	35.922.995
20.	Attività finanziarie valutate al fair value con impatto a conto economico	5.352.108	5.290.637
	a) attività finanziarie detenute per la negoziazione	4.128	1.452
	c) altre attività finanziarie obbligatoriamente valutate al fair value	5.347.980	5.289.185
30.	Attività finanziarie valutate al fair value con impatto sulla redditività complessiva	210.531.028	209.602.162
40.	Attività finanziarie valutate al costo ammortizzato	1.075.491.447	1.141.913.219
	a) crediti verso banche	15.588.574	13.669.332
	b) crediti verso clientela	1.059.902.873	1.128.243.887
50.	Derivati di copertura	1.168.882	1.496.313
60.	Adeguamento di valore delle attività finanziarie oggetto di copertura generica (+/-)	(1.196.440)	(1.517.788)
70.	Partecipazioni	150.875	229.344
80.	Attività materiali	9.735.183	9.308.586
90.	Attività immateriali	127	249
100.	Attività fiscali	5.405.379	9.461.301
	a) correnti	566.364	2.546.400
	b) anticipate	4.839.015	6.914.901
120.	Altre attività	31.417.426	21.316.860
	Totale dell'attivo	**1.354.980.215**	**1.433.023.878**

Stato Patrimoniale Passivo

	VOCI DEL PASSIVO E DEL PATRIMONIO NETTO	31/12/2023	31/12/2022
10.	Passività finanziarie valutate al costo ammortizzato	1.191.134.460	1.288.111.834
	a) debiti verso banche	127.342.222	247.266.336
	b) debiti verso clientela	1.058.449.168	1.028.799.176
	c) titoli in circolazione	5.343.070	12.046.322
20.	Passività finanziarie di negoziazione	4.048	1.245
60.	Passività fiscali	940.934	95.069
	a) correnti	601.376	-
	b) differite	339.558	95.069
80.	Altre passività	8.751.718	10.153.153
90.	Trattamento di fine rapporto del personale	1.081.794	1.214.021
100.	Fondi per rischi e oneri	9.096.533	4.153.044
	a) impegni e garanzie rilasciate	1.924.520	2.708.076
	c) altri fondi per rischi e oneri	7.172.013	1.444.968
110.	Riserve da valutazione	1.433.930	(316.674)
140.	Riserve	123.927.324	117.048.805
150.	Sovrapprezzi di emissione	1.919.476	1.934.590
160.	Capitale	3.075.595	3.107.445
170.	Azioni proprie (-)	(321.325)	(262.575)
180.	Utile (Perdita) d'esercizio (+/-)	13.935.728	7.783.921
	Totale del passivo del patrimonio netto	**1.354.980.215**	**1.433.023.878**

Conto Economico

	VOCI	31/12/2023	31/12/2022
10.	Interessi attivi e proventi assimilati	50.415.642	34.408.172
	di cui: interessi attivi calcolati con il metodo dell'interesse effettivo	50.406.223	34.082.442
20.	Interessi passivi e oneri assimilati	(8.402.450)	(3.227.626)
30.	**Margine di interesse**	**42.013.192**	**31.180.546**
40.	Commissioni attive	13.008.800	12.393.790
50.	Commissioni passive	(1.459.932)	(1.241.810)
60.	**Commissioni nette**	**11.548.868**	**11.151.980**
70.	Dividendi e proventi simili	683.587	705.604
80.	Risultato netto dell'attività di negoziazione	29.802	32.629
90.	Risultato netto dell'attività di copertura	(7.880)	(21.475)
100.	Utili (perdite) da cessione o riacquisto di:	(18.277.549)	(8.835.039)
	a) attività finanziarie valutate al costo ammortizzato	(17.595.839)	(1.044.345)
	b) attività finanziarie valutate al fair value con impatto sulla redditività complessiva	(681.710)	(7.790.694)
110.	Risultato netto delle altre attività e passività finanziarie valutate al fair value con impatto a conto economico	158.889	(179.624)
	b) altre attività finanziarie obbligatoriamente valutate al fair value	158.889	(179.624)
120.	**Margine di intermediazione**	**36.148.909**	**34.034.621**
130.	Rettifiche/riprese di valore nette per rischio di credito di:	12.228.397	(1.555.570)
	a) attività finanziarie valutate al costo ammortizzato	12.233.886	(1.524.207)
	b) attività finanziarie valutate al fair value con impatto sulla redditività complessiva	(5.489)	(31.363)
140.	Utili/perdite da modifiche contrattuali senza cancellazioni	(19.407)	(1.708)
150.	**Risultato netto della gestione finanziaria**	**48.357.899**	**32.477.343**
160.	Spese amministrative:	(31.890.887)	(23.605.969)
	a) spese per il personale	(20.034.317)	(12.802.220)
	b) altre spese amministrative	(11.856.570)	(10.803.749)
170.	Accantonamenti netti ai fondi per rischi e oneri	187.607	(1.080.451)
	a) impegni e garanzie rilasciate	749.106	(1.029.924)
	b) altri accantonamenti netti	(561.499)	(50.527)
180.	Rettifiche/Riprese di valore nette su attività materiali	(1.393.701)	(1.261.789)
190.	Rettifiche/Riprese di valore nette su attività immateriali	(122)	(734)
200.	Altri oneri/proventi di gestione	2.607.414	2.460.611
210.	**Costi operativi**	**(30.489.689)**	**(23.488.332)**
220.	Utili (Perdite) delle partecipazioni	(78.469)	-
250.	Utili (Perdite) da cessione di investimenti	(17.131)	1
260.	**Utile (Perdita) della operatività corrente al lordo delle imposte**	**17.772.610**	**8.989.012**
270.	Imposte sul reddito dell'esercizio dell'operatività corrente	(3.836.882)	(1.205.091)
280.	**Utile (Perdita) della operatività corrente al netto delle imposte**	**13.935.728**	**7.783.921**
300.	**Utile (Perdita) d'esercizio**	**13.935.728**	**7.783.921**

Prospetto della Redditività Complessiva

	VOCI	31/12/2023	31/12/2022
10.	**Utile (Perdita) d'esercizio**	**13.935.728**	**7.783.921**
	Altre componenti reddituali al netto delle imposte senza rigiro a conto economico	**36.389**	**75.298**
20.	Titoli di capitale designati al fair value con impatto sulla redditività complessiva	34.243	(33.282)
70.	Piani a benefici definiti	2.146	108.580
	Altre componenti reddituali al netto delle imposte con rigiro a conto economico	**1.714.215**	**(1.170.957)**
140.	Attività finanziarie (diverse dai titoli di capitale) valutate al fair value con impatto sulla redditività complessiva	1.714.215	(1.170.957)
170.	**Totale altre componenti reddituali al netto delle imposte**	**1.750.604**	**(1.095.659)**
180.	**Redditività complessiva (Voce 10+170)**	**15.686.332**	**6.688.262**

Prospetto delle variazioni del Patrimonio Netto al 31.12.2023

				Allocazione risultato esercizio precedente		Variazioni dell'esercizio								
							Operazioni sul patrimonio netto							
	Esistenze al 31/12/22	Modifica saldi apertura	Esistenze al 01/01/23	Riserve	Dividendi e altre destinazioni	Variazioni di riserve	Emissione nuove azioni	Acquisto azioni proprie	Distribuzione straordinaria dividendi	Variazione strumenti di capitale	Derivati su proprie azioni	Stock Options	Redditivita' complessiva esercizio 2023	Patrimonio netto al 31/12/23
Capitale:														
a) azioni ordinarie	3.107.445	X	3.107.445	-	X	X	-	(31.850)	X	X	X	X	X	3.075.595
b) altre azioni	-	X	-	-	X	X	-	-	X	X	X	X	X	-
Sovrapprezzi di emissione	1.934.590	X	1.934.590	-	X	(37.239)	22.125	-	X	X	X	X	X	1.919.476
Riserve:	-	-	-	-	-	-	-	-	-	-	-	-	-	-
a) di utili	117.054.516	-	117.054.516	6.878.519	X	-	-	-	-	X	X	X	X	123.933.035
b) altre	(5.711)	-	(5.711)	-	X	-	-	X	-	X	-	-	X	(5.711)
Riserve da valutazione	(316.674)	-	(316.674)	X	X	-	X	X	X	X	X	X	1.750.604	1.433.930
Strumenti di capitale	-	X	-	X	X	X	X	X	X	-	X	X	X	-
Azioni proprie	(262.575)	X	(262.575)	X	X	X	5.225	(63.975)	X	X	X	X	X	(321.325)
Utile (Perdita) di esercizio	7.783.921	-	7.783.921	(6.878.519)	(905.402)	X	X	X	X	X	X	X	13.935.728	13.935.728
Patrimonio netto	**129.295.512**	-	**129.295.512**	-	**(905.402)**	**(37.239)**	**27.350**	**(95.825)**	-	-	-	-	**15.686.332**	**143.970.728**

Prospetto delle variazioni del Patrimonio Netto al 31.12.2022

	Esistenze al 31.12.2021	Modifica saldi apertura	Esistenze al 01.01.2022	Allocazione risultato esercizio precedente		Variazioni dell'esercizio								Patrimonio netto al 31.12.2022
							Operazioni sul patrimonio netto							
				Riserve	Dividendi e altre destinazioni	Variazioni di riserve	Emissione nuove azioni	Acquisto azioni proprie	Distribuzione straordinaria dividendi	Variazione strumenti di capitale	Derivati su proprie azioni	Stock Options	Redditività complessiva esercizio 2022	
Capitale:														
a) azioni ordinarie	3.154.128	X	3.154.128	-	X	X	-	(46.683)	X	X	X	X	X	**3.107.445**
b) altre azioni	-	X	-	-	X	X	-	-	X	X	X	X	X	**-**
Sovrapprezzi di emissione	1.948.504	X	1.948.504	-	X	(30.539)	16.625	-	X	X	X	X	X	**1.934.590**
Riserve:														
a) di utili	113.740.404	-	113.740.404	3.305.606	X	8.506	-	-	-	X	X	X	X	**117.054.516**
b) altre	(5.711)	-	(5.711)	-	X	-	-	X	-	X	-	-	X	**(5.711)**
Riserve da valutazione	778.985	-	778.985	X	X	-	X	X	X	X	X	X	(1.095.659)	**(316.674)**
Strumenti di capitale	-	X	-	X	X	X	X	X	X	-	X	X	X	**-**
Azioni proprie	(226.250)	X	(226.250)	X	X	X	10.425	(46.750)	X	X	X	X	X	**(262.575)**
Utile (perdita) d'esercizio	3.659.234	-	3.659.234	(3.305.606)	(353.628)	X	X	X	X	X	X	X	7.783.921	**7.783.921**
Patrimonio netto	**123.049.294**	**-**	**123.049.294**	**-**	**(353.628)**	**(22.033)**	**27.050**	**(93.433)**	**-**	**-**	**-**	**-**	**6.688.262**	**129.295.512**

Rendiconto finanziario

Metodo indiretto

	Importo	
	31/12/2023	31/12/2022
A. ATTIVITA' OPERATIVA		
1. Gestione	**19.602.836**	**14.628.854**
- risultato d'esercizio (+/-)	13.935.728	7.783.921
- plus/minusvalenze su attività finanziarie detenute per la negoziazione e sulle altre attività/passività finanziarie valutate al fair value con impatto a conto economico (-/+)	(191.168)	180.138
- plus/minusvalenze su attività di copertura (-/+)	6.083	(21.475)
- rettifiche/riprese di valore nette per rischio di credito (+/-)	(3.464.641)	1.964.392
- rettifiche/riprese di valore nette su immobilizzazioni materiali e immateriali (+/-)	1.393.823	1.262.966
- accantonamenti netti a fondi rischi ed oneri ed altri costi/ricavi (+/-)	5.831.767	1.572.962
- imposte, tasse e crediti d'imposta non liquidati (+/-)	601.375	47.836
- altri aggiustamenti (+/-)	1.489.869	1.838.114
2. Liquidità generata/assorbita dalle attività finanziarie	**62.898.527**	**(53.880.335)**
- attività finanziarie detenute per la negoziazione	(28.607)	(34.596)
- altre attività finanziarie obbligatoriamente valutate al fair value	128.502	(63.535)
- attività finanziarie valutate al fair value con impatto sulla redditività complessiva	1.425.307	-
- attività finanziarie valutate al costo ammortizzato	69.281.295	(39.551.088)
- altre attività	(7.907.970)	(14.231.116)
3. Liquidità generata/assorbita dalle passività finanziarie	**(99.206.510)**	**(12.295.306)**
- passività finanziarie valutate al costo ammortizzato	(96.977.374)	5.934.362
- passività finanziarie di negoziazione	2.803	1.245
- altre passività	(2.231.939)	(18.230.913)
Liquidità netta generata/assorbita dall'attività operativa	**(16.705.147)**	**(51.546.787)**
B. ATTIVITA' DI INVESTIMENTO		
1. Liquidità generata da	**775.551**	**705.604**
- dividendi incassati su partecipazioni	683.587	705.604
- vendite di attività materiali	91.964	-
- acquisti di attività materiali	(2.058.083)	(1.786.867)
Liquidità netta generata/assorbita dall'attività d'investimento	**(1.282.532)**	**(1.081.263)**
C. ATTIVITA' DI PROVVISTA		
- emissioni/acquisti di azioni proprie	(105.714)	(60.597)
- distribuzione dividendi e altre finalità	(905.402)	(43.850)
Liquidità netta generata/assorbita dall'attività di provvista	**(1.011.116)**	**(104.447)**
LIQUIDITA' NETTA GENERATA/ASSORBITA NELL'ESERCIZIO	**(18.998.795)**	**(52.732.497)**

LEGENDA: (+) generata, (–) assorbita

Riconciliazione

VOCI DI BILANCIO	Importo	
	31/12/2023	31/12/2022
Cassa e disponibilità liquide all'inizio dell'esercizio	35.922.995	88.655.492
Liquidità totale netta generata/assorbita nell'esercizio	(18.998.795)	(52.732.497)
Cassa e disponibilità liquide alla chiusura dell'esercizio	16.924.200	35.922.995

Nota integrativa

NOTA INTEGRATIVA - INDICE

Parte A – Politiche contabili……p. 111
A.1 Parte generale……p. 112
A.2 Parte relativa alle principali voci di bilancio…….. p. 123
A.3 Informativa sui trasferimenti tra portafogli di attività finanziarie…….. p. 152
A.4 Informativa sil fair value…… p. 153
A.5 Informativa sul c.d. "day one profit/loss"…… p. 161

Parte B – Informazioni sullo stato patrimoniale…….. p. 162
Attivo…… p. 163
Passivo…….. p. 189
Altre informazioni……p. 204

Parte C – Informazioni sul conto economico…… p. 210

Parte D – Redditività complessiva…… p. 232

Parte E – Informazioni sui rischi e sulle relative politiche di copertura…….. p. 235
Sezione 1 – Rischio di credito…… p. 240
Sezione 2 – Rischi di mercato…… p. 278
Sezione 3 – Gli strumenti derivati e le politiche di copertura…… p. 292
Sezione 4 – Rischio di liquidità……p. 301
Sezione 5 – Rischi operativi……p. 309

Parte F – Informazioni sul patrimonio…….. p. 312

Parte G – Operazioni di aggregazione riguardanti imprese o rami d'azienda…….. p. 318

Parte H – Operazioni con parti correlate…… p. 320

Parte I – Accordi di pagamento basati su propri strumenti patrimoniali……p. 324

Parte L – Informativa di settore…….. p. 326

Parte M – Informativa sul leasing…….. p. 328

Allegati…… p. 331

Parte A

Politiche contabili

A.1 Parte generale

SEZIONE 1 – DICHIARAZIONE DI CONFORMITÀ AI PRINCIPI CONTABILI INTERNAZIONALI

Il presente Bilancio d'esercizio è redatto in conformità ai principi contabili internazionali IAS/IFRS emanati dall'*International Accounting Standards Board* (IASB) e omologati dalla Commissione Europea secondo la procedura di cui all'art. 6 del Regolamento (CE) n. 1606/2002 del Parlamento Europeo e del Consiglio del 19 luglio 2002, in vigore alla data di riferimento del presente documento, ivi inclusi i documenti interpretativi *dell'International Financial Reporting Interpretations Committee* (IFRIC) e *Standing Interpretations Committee* (SIC).

La Banca d'Italia definisce gli schemi e le regole di compilazione del bilancio nella Circolare n. 262 del 22 dicembre 2005, inclusi i successivi aggiornamenti. Attualmente è in vigore l'ottavo aggiornamento pubblicato in data 17 novembre 2022.

Per l'interpretazione e l'applicazione dei nuovi principi contabili internazionali si è fatto riferimento, inoltre, al *Framework for the Preparation and Presentation of Financial Statement*, ossia al "Quadro sistematico per la preparazione e la presentazione del bilancio" (c.d. *Conceptual Framework o il Framework*), emanato dallo IASB. Sul piano interpretativo si sono tenuti in considerazione anche i documenti sull'applicazione in Italia dei principi contabili IAS/IFRS predisposti dall'Organismo Italiano di Contabilità (OIC) e dall'Associazione Bancaria Italiana (ABI).

In assenza di un principio o di un'interpretazione applicabile specificamente ad un'operazione particolare, la Banca fa uso del giudizio professionale delle proprie strutture nello sviluppare regole di rilevazione contabile che consentano di fornire un'informativa finanziaria attendibile, utile a garantire che il Bilancio d'esercizio rappresenti in modo veritiero e corretto la situazione patrimoniale, finanziaria ed economica della Banca, riflettendo la sostanza economica dell'operazione nonché gli aspetti rilevanti ad essa connessi.

Nel formulare tali regole di rilevazione contabile si è fatto quanto più possibile riferimento alle disposizioni contenute nei principi contabili internazionali e alle relative interpretazioni che trattano casi simili o assimilabili.

SEZIONE 2 – PRINCIPI GENERALI DI REDAZIONE

Il bilancio include lo stato patrimoniale, il conto economico, il prospetto della redditività complessiva, il prospetto delle variazioni di patrimonio netto, il rendiconto finanziario, la nota integrativa ed è corredato dalla relazione degli Amministratori sull'andamento della gestione e della situazione della Banca.

Inoltre, il principio contabile internazionale IAS 1 "Presentazione del bilancio", richiede la rappresentazione di un "conto economico complessivo", dove figurano, tra le altre componenti reddituali, anche le variazioni di valore delle attività registrate nel periodo in contropartita del patrimonio netto. La Banca, in linea con quanto riportato nella citata Circolare Banca d'Italia n. 262 del 2005 e successivi aggiornamenti, ha scelto - come consentito dal principio contabile in esame - di esporre il conto economico complessivo in due prospetti: un primo prospetto che evidenzia le tradizionali componenti di conto economico ed il relativo risultato d'esercizio, e un secondo prospetto che, partendo da quest'ultimo, espone le altre componenti di conto economico complessivo ("prospetto della redditività complessiva").

In conformità a quanto disposto dall'art. 5 del D. Lgs. 38/2005, il bilancio è redatto utilizzando l'Euro quale moneta di conto. Gli schemi del presente bilancio sono redatti in unità di Euro.

Gli schemi dello stato patrimoniale e del conto economico sono costituiti da voci, sottovoci e da ulteriori dettagli informativi. Non sono riportate le voci non valorizzate tanto nell'esercizio in corso quanto in quello precedente.

Nel conto economico e nella relativa Nota Integrativa i ricavi sono indicati senza segno, mentre i costi sono indicati tra parentesi. Nel prospetto della redditività complessiva gli importi negativi sono indicati tra parentesi.

Inoltre, nella Nota Integrativa sono state fornite le informazioni complementari ritenute opportune a integrare la rappresentazione dei dati di bilancio, ancorché non specificamente prescritte dalla normativa.

Gli schemi di Stato Patrimoniale e del Conto Economico, nonché il prospetto della redditività complessiva e il prospetto delle variazioni del patrimonio netto e il rendiconto finanziario sono redatti in unità di Euro, mentre la Nota Integrativa, quando non diversamente indicato, è espressa in migliaia di Euro. Le eventuali differenze riscontrabili fra l'informativa fornita nella Nota Integrativa e gli schemi di Bilancio sono attribuibili ad arrotondamenti.

Il bilancio al 31 dicembre 2023 è redatto con chiarezza e rappresentano in modo veritiero e corretto la situazione patrimoniale, finanziaria, il risultato economico d'esercizio e la variazione del patrimonio netto della Banca e i flussi di cassa generati.

Il bilancio d'esercizio al 31 dicembre 2023 è redatto secondo il presupposto della continuità aziendale della Banca in quanto gli amministratori hanno la ragionevole aspettativa che la Banca continuerà con la sua esistenza operativa in un futuro prevedibile. In proposito, si evidenzia che nella seduta del 30.11.2023, il Cda ha deliberato il Progetto di fusione con "Banca del Veneto Centrale – Credito Cooperativo – Società Cooperativa", successivamente approvato dalla Capogruppo in data 15.12.2023 e infine approvato dalla BCE il 14 marzo 2024. Tale progetto sarà sottoposto all'approvazione dell'Assemblea Straordinaria dei Soci. Pertanto, con il consenso dell'Assemblea, il presupposto della continuità aziendale esplicherà i suoi effetti in capo alla nuova Società risultante dalla fusione.

Le condizioni dei mercati finanziari e dell'economia reale e le ancora incerte previsioni formulate con riferimento al breve/medio periodo richiedono di svolgere valutazioni particolarmente accurate in merito alla sussistenza del presupposto della continuità aziendale. Gli amministratori ritengono che i rischi e le incertezze a cui la Banca potrà essere soggetta nel fluire della propria operatività non risultino significativi e non siano quindi tali da generare dubbi sulla continuità aziendale, pur considerando l'attuale contesto macroeconomico caratterizzato da diversi fattori, quali inflazione, aumento dei tassi di interesse, rischi geopolitici legati al conflitto Russia/Ucraina e all'instabilità presente nella regione Mediorientale, nonché le relative incertezze che incidono sugli sviluppi futuri. Tali considerazioni si basano anche sugli esiti economico-finanziari previsti per il 2024 in sede di Budget nell'ambito della relativa Pianificazione Operativa.

I processi di stima si basano sulle esperienze pregresse nonché su altri fattori considerati ragionevoli nella fattispecie, al fine di stimare il valore contabile delle attività e delle passività che non sono facilmente desumibili da altre fonti. In particolare, sono stati adottati processi di stima a supporto del valore di iscrizione di alcune delle più rilevanti poste valutative iscritte nella contabilità così come previsto dalle normative di riferimento. Detti processi sono basati in larga misura su stime di recuperabilità futura dei valori iscritti in bilancio e sono stati effettuati in un'ottica di continuità aziendale.

Le principali fattispecie per le quali è richiesto l'impiego di valutazioni soggettive da parte del Consiglio di Amministrazione sono:

- la quantificazione delle perdite attese per riduzione di valore dei crediti e, in genere, delle altre attività finanziarie;
- la determinazione del fair value degli strumenti finanziari, con particolare riferimento ad attività finanziarie non quotate sui mercati attivi;
- la valutazione della congruità del valore delle altre attività immateriali e delle partecipazioni;
- la quantificazione dei fondi del personale e dei fondi per rischi e oneri;
- le stime e le assunzioni sulla recuperabilità della fiscalità differita attiva.

La descrizione delle politiche contabili applicate ai principali aggregati del bilancio fornisce i dettagli informativi necessari all'individuazione delle principali assunzioni e valutazioni soggettive utilizzate nella redazione del bilancio. Per le ulteriori informazioni di dettaglio inerenti alla composizione e i relativi valori di iscrizione delle poste interessate dalle predette stime si fa, invece, rinvio alle specifiche sezioni della presente nota integrativa.

I processi adottati supportano i valori di iscrizione alla data di redazione del presente bilancio. Il processo valutativo, così come nel precedente esercizio, continua ad essere complesso in considerazione della persistente incertezza riscontrabile nel contesto macroeconomico e di mercato, caratterizzato sia da importanti livelli di volatilità dei parametri finanziari determinanti ai fini della valutazione e da un progressivo aumento dei tassi di interesse, nonostante nel 2023 si stia assistendo ad un attenuamento della crescita del trend inflattivo e, allo stato attuale non si siano ancora riscontrati significativi indicatori di deterioramento della qualità del credito. Tali parametri e le informazioni utilizzate per la verifica dei valori menzionati sono quindi significativamente influenzati da detti fattori, questi ultimi non sotto il controllo del Gruppo, che potrebbero registrare rapidi mutamenti ad oggi non prevedibili. Per ulteriori dettagli si fa rinvio al paragrafo d) della Sezione 4 - Altri Aspetti.

- Il bilancio, inoltre, fa riferimento ai principi generali di redazione di seguito elencati, ove applicabili:
- principio della chiarezza, verità, correttezza e della completezza nella presentazione della situazione patrimoniale, economica e finanziaria (*true and fair view*);
- principio della competenza economica;
- principio della coerenza di presentazione e classificazione da un esercizio all'altro (comparabilità);
- principio del divieto di compensazione di partite, salvo quanto espressamente ammesso;
- principio della prevalenza della sostanza economica sulla forma giuridica;
- principio della prudenza nell'esercizio dei giudizi necessari per l'effettuazione delle stime richieste in condizioni di incertezza, in modo che le attività o i ricavi non siano sovrastimati e le passività o i costi non siano sottostimati, senza che ciò comporti la creazione di riserve occulte o di accantonamenti eccessivi;
- principio della neutralità dell'informazione;
- principio della rilevanza/significatività dell'informazione.

In ultima analisi, con riferimento alle principali implicazioni connesse alla modalità di applicazione dei principi contabili internazionali (in particolare IFRS 9) nel contesto macroeconomico attuale caratterizzato da tensioni geopolitiche derivanti dal conflitto Russia-Ucraina, si rimanda allo specifico paragrafo "d) Rischi, incertezze, impatti e modalità di applicazione dei principi contabili internazionali nell'attuale contesto" incluso nella Sezione 4 - Altri Aspetti della presente Parte A.

Si segnala che l'esercizio 2023 non è stato caratterizzato da mutamenti nei criteri di stima già applicati per la redazione del Bilancio dicembre 2022 se non per quanto riportato nella sezione "Altri Aspetti" nel paragrafo d) in relazione alla valutazione dei crediti verso la clientela nell'ambito del contesto macroeconomico attuale.

SEZIONE 3 – EVENTI SUCCESSIVI ALLA DATA DI RIFERIMENTO DEL BILANCIO

Nel periodo intercorrente tra la data di riferimento del bilancio d'esercizio e la sua approvazione da parte del Consiglio di Amministrazione non sono intervenuti fatti che comportino una modifica dei dati approvati in tale sede. Tra i fatti di rilievo avvenuti successivamente alla chiusura del bilancio d'esercizio, si segnala che la Banca Centrale Europea ha approvato il progetto di fusione tra BVR Banca e Banca del Veneto Centrale, in data 14 marzo 2024.

SEZIONE 4 – ALTRI ASPETTI

a) Principi contabili emendamenti e interpretazioni IFRS applicati dal 1° gennaio 2023

I seguenti principi contabili, emendamenti e interpretazioni IFRS sono stati applicati per la prima volta dalla Banca a partire dal 1° gennaio 2023:

- IFRS 17 *Insurance Contracts* (incluse le modifiche pubblicate nel giugno 2020): destinato a sostituire il principio IFRS 4 *Insurance Contracts*;

- modifiche all'IFRS 17 *Insurance contracts: Initial Application of IFRS 17 and IFRS 9 – Comparative Information;*
- modifiche allo IAS 1 *Presentation of Financial Statements* e all'*IFRS Practice Statement 2: Disclosure of Accounting Policies* e allo IAS 8 *Accounting Policies, Changes in Accounting Estimates and Errors*: *Definition of Accounting Estimates*. Le modifiche sono volte a migliorare la *disclosure* sulle *accounting policy* in modo da fornire informazioni più utili agli investitori e agli altri utilizzatori primari del bilancio nonché ad aiutare le società a distinguere i cambiamenti nelle stime contabili dai cambiamenti di *accounting policy;*
- modifiche allo IAS 12 *Income Taxes: Deferred Tax related to Assets and Liabilities arising from a Single Transaction* e norme tipo del secondo pilastro (riforma fiscale internazionale).

Con il D.Lgs. 27 dicembre 2023, n. 209 – pubblicato in Gazzetta Ufficiale Serie Generale n. 301 del 28 dicembre 2023 (decreto delegato) ed entrato in vigore il 29 dicembre 2023 – l'Italia ha recepito la Direttiva (UE) 2022/2523, volta a garantire un livello di imposizione fiscale minimo globale per i gruppi multinazionali di imprese e i gruppi nazionali su larga scala nell'Unione (c.d. Global Minimum Tax o GMT).

Tale modello fiscale è volto a limitare la concorrenza fiscale introducendo, *inter alia*, un'aliquota minima globale del 15% in ciascuna giurisdizione in cui operano le imprese multinazionali.

Le disposizioni contenute al Titolo II del decreto delegato sopra richiamato introducono nell'ordinamento tributario italiano la GMT che, tenuto conto della opzione esercitata dall'Italia per l'introduzione di una imposta minima nazionale anche ai gruppi domestici, si articola in tre distinte forme di prelievo impositivo aventi un ordine gerarchico di applicazione specificamente disciplinato:

- l'imposta minima nazionale (applicabile dall'esercizio 2024);
- l'imposta minima integrativa (applicabile dall'esercizio 2024);
- l'imposta minima suppletiva (applicabile dall'esercizio 2025).

Le disposizioni di cui al decreto delegato rimandano ad ulteriori provvedimenti attuativi e di coordinamento della disciplina nazionale della GMT.

Ferma la circostanza che i primi adempimenti cui saranno chiamate le imprese in termini di comunicazioni, dichiarazioni e versamenti sono successivi all'esercizio chiuso al 31 dicembre 2023, ai fini del bilancio a tale data ricorrono specifici obblighi informativi disciplinati dallo IAS 12.

Al riguardo, si evidenzia che con il Regolamento UE 2023/2468, la Commissione Europea ha adottato l'"Amendments to IAS 12 Income taxes: International Tax Reform – Pillar Two Model Rules" pubblicato dallo IASB nel maggio 2023 e con il quale sono introdotte ulteriori modifiche allo IAS 12 inerenti all'applicazione delle disposizioni del Pillar Two dell'OCSE e alle informazioni integrative di bilancio.

Le modifiche allo IAS 12 apportate riguardano:

- l'introduzione di un'eccezione temporanea agli obblighi di rilevazione delle attività e passività per imposte differite relative alle Model Rules del Pillar Two per le entità interessate dalla relativa International Tax Reform immediatamente dopo la pubblicazione delle modifiche da parte dello IASB e retroattivamente in conformità allo IAS 8;
- l'obbligo di divulgare le informazioni integrative inerenti a partire dai bilanci degli esercizi che hanno inizio il 1° gennaio 2023 o in data successiva.

A tale ultimo riguardo, in particolare, nei periodi in cui la legislazione sul "secondo pilastro" è vigente o sostanzialmente in vigore ma non ha ancora acquisito efficacia, l'entità deve fornire informazioni conosciute o ragionevolmente stimabili che aiutino gli utilizzatori del bilancio a comprendere la sua esposizione alle imposte sul reddito del secondo pilastro determinate dalla citata legislazione.

Anche in ottemperanza a tali previsioni, si evidenzia che il quadro normativo attuale – in attesa dei predetti provvedimenti attuativi e/o di coordinamento – è caratterizzato da alcuni dubbi interpretativi, anche con specifico riferimento all'ambito soggettivo di applicazione delle previsioni de qua.

Più in dettaglio, anche in considerazione delle interlocuzioni in corso nei tavoli istituzionali, sussistono ragionevoli motivazioni per escludere i Gruppi Bancari Cooperativi (per la sola componente relativa alle BCC affiliate) dall'ambito soggettivo di applicazione della GMT, tenendo conto, in particolare, dell'assenza di un rapporto partecipativo della Capogruppo nelle BCC affiliate, essendo il controllo partecipativo una pre-condizione essenziale per l'applicabilità ed il funzionamento della GMT.

Le sopraindicate modifiche non hanno comportato effetti sulla situazione patrimoniale ed economica della Banca al 31 dicembre 2023.

b) Principi contabili omologati che entreranno in vigore successivamente al 31 dicembre 2023

Si riportano di seguito i principi contabili e interpretazioni contabili o modifiche di principi contabili esistenti che entreranno in vigore dopo il 31 dicembre 2023:

- modifiche all'IFRS16 Leases*: Lease Liability in a Sale and Leaseback* per chiarire le modalità di valutazioni successive, messe in atto dal locatario venditore, delle operazioni di vendita e retro-locazione che soddisfano i requisiti dell'IFRS15 per essere contabilizzate come vendita. Le modifiche si applicheranno a partire dal 1° gennaio 2024;
- modifiche allo IAS 1 *Presentation of Financial Statements: Non-current Liabilities with Covenants (Amendments to IAS 1) per* chiarire in che modo le condizioni che un'entità deve soddisfare, entro dodici mesi dalla chiusura dell'esercizio, influenzano la classificazione di una passività. Le modifiche si applicheranno a partire dal 1° gennaio 2024

Gli amministratori non si attendono un effetto significativo sulla situazione patrimoniale ed economica della Banca dall'adozione dei principi contabili e delle modifiche sopraindicate.

c) Principi contabili non ancora omologati che entreranno in vigore nei prossimi esercizi

Per i seguenti principi contabili interessati da modifiche non è invece ancora intervenuta l'omologazione da parte della Commissione Europea:

- modifiche allo IAS7 e IFRS7: *Supplier Finance Arrangements* per aggiungere obblighi di informativa quantitativa e qualitative inerenti agli accordi di finanziamento verso i fornitori;
- modifiche allo IAS 21 *The Effects of Changes in Foreign Exchange Rates: Lack of Exchangeability*. L'emendamento chiarisce quando una valuta non può essere convertita in un'altra, come stimare il tasso di cambio e l'informativa da fornire in nota integrativa.

Gli amministratori non si attendono un effetto significativo sulla situazione patrimoniale ed economica della Banca dall'adozione dei principi contabili e delle modifiche sopraindicate.

d) Rischi, incertezze, impatti e modalità di applicazione dei principi contabili internazionali nell'attuale contesto

Nel presente paragrafo sono esposte le principali caratteristiche del modello generale di impairment IFRS9, adottato a livello di Gruppo Cassa Centrale e applicabile, ove rilevante, alle singole entità.

Per quanto riguarda gli orientamenti e linee guida emanati dagli organismi regolamentari e di vigilanza europei, nonché dagli standard setter, volti a chiarire le modalità di applicazione dei principi contabili internazionali con particolare riferimento all'IFRS 9 nel contesto della pandemia Covid-19, si rimanda a quanto ampiamente descritto nella Relazione finanziaria annuale al 31 dicembre 2022 ed esercizi precedenti.

Tra le pubblicazioni di rilievo più recenti, citiamo il public statement pubblicato dall'ESMA il 23 ottobre 2023 dal titolo "European common enforcement priorities for 2023 annual financial reports". Le questioni legate al clima continuano a essere in cima alla lista delle priorità di applicazione della normativa da parte dell'ESMA. In particolare, l'ESMA sottolinea la necessità di coerenza tra i rendiconti finanziari e le informazioni non finanziarie (ad esempio tra le ipotesi utilizzate nelle stime e misurazioni legate al clima). Inoltre, pone l'attenzione sull'importanza di cogliere l'impatto del rischio climatico sugli accantonamenti per perdite su crediti.

Oltre agli aspetti climatici, l'ESMA stessa all'interno del *public statement* pubblicato lo scorso anno, aveva fatto notare anche come l'attuale contesto macroeconomico rappresentasse una significativa sfida per i modelli di calcolo della perdita attesa, utilizzati dalle istituzioni finanziarie europee, a causa della difficoltà nel modellizzare i nuovi ed inusuali scenari macroeconomici e geopolitici. Inoltre, riconosceva che i medesimi scenari macroeconomici possano impattare in maniera differente gruppi di debitori aventi peculiarità diverse, richiedendo di tenere in considerazione nel calcolo della misurazione della perdita attesa la maggior esposizione a rischi specifici di alcuni settori economici.

Nel corso dell'esercizio precedente sono stati registrati aspetti di incertezza dovuti alla fase di coda della pandemia Covid-19 e dal protrarsi del conflitto Russia-Ucraina. In particolare, erano emersi nuovi elementi di aleatorietà che avevano comportato una revisione delle aspettative dovute al conflitto, rendendo il sistema di misurazione dei rischi particolarmente complesso e caratterizzato dalle incertezze riflesse nei mercati. Tali incertezze sono principalmente riconducibili all'aumento dei prezzi dell'energia e dei prodotti alimentari, all'interruzione delle catene di approvvigionamento, nonché all'incremento repentino della domanda registrata a seguito della riapertura dei settori economici precedentemente più colpiti dalla pandemia. In questo contesto, il Gruppo Cassa Centrale ha attuato una politica di gestione del rischio particolarmente conservativa continuando ad adottare presidi e processi rafforzati, così come avvenuto nel corso dei due precedenti esercizi.

Nel 2023, le incertezze geo-politiche sono state acuite dal prolungamento del conflitto Russia-Ucraina e dal nascere di nuove tensioni con potenziali influenze sull'economia europea, quali ad esempio il conflitto israelo-palestinese e le azioni terroristiche registrate nelle tratte marittime commerciali del Medio-Oriente. A tali condizioni di possibile instabilità, nel corso del 2023 è intervenuto, inoltre, un significativo incremento dei tassi di interesse volto al contenimento dell'inflazione. Le politiche restrittive operate dalla Banca Centrale Europea, con l'obiettivo primario di riportare l'inflazione al livello target del 2%, stanno condizionando il percorso di crescita dell'area Euro e dell'Italia con possibili impatti diretti e indiretti sul rischio di credito e sul c.d. (re)financing.

In questo contesto di particolare incertezza, nel corso del 2023, il Gruppo ha continuato a porre particolare attenzione all'emergere di potenziali criticità e nuove fragilità nell'ambito del rischio di credito, avviando pertanto importanti attività volte, da un lato ad identificare eventuali impatti diretti sui fattori di rischio collegati alle esposizioni, dall'altro ad incorporare le aspettative macroeconomiche e l'identificazione di nuove vulnerabilità a livello settoriale, grazie agli aggiornamenti introdotti all'interno del modello IFRS 9, tenendo conto fra gli altri aspetti di alcuni parametri legati a tematiche ESG, come più diffusamente trattato nel paragrafo successivo.

Da un punto di vista macroeconomico, la BCE ha pubblicato, nel corso 2023, previsioni del PIL dell'area Euro via via meno ottimistiche sulla crescita, da cui si evince per il triennio 2024-2026 un trend economico di crescita rispettivamente pari a +0,8% e +1,5% e +1,5% in relazione alla previsione rilasciata a dicembre 2023, che mostrava un incremento di +0,6% per il 2024. La crescita espressa nelle previsioni triennali risulta pertanto più contenuta e lenta rispetto alle proiezioni che la stessa autorità di vigilanza pubblicava nel corso del 2022 e nella prima parte del 2023, a causa delle condizioni di finanziamento meno favorevoli, legate all'evoluzione dei tassi di interesse e dall'elevato livello di incertezza percepito dai consumatori nei confronti del quadro geo-politico e del livello di inflazione, che impatta il potere di acquisto dei medesimi consumatori.

Le previsioni del PIL dell'area euro, pubblicate nel corso del 2022 dalla BCE, evidenziavano, infatti, per il triennio 2023-2025, un trend economico di crescita pari a +0,5%, +1,9% e +1,8%, nel complesso più sostenuto rispetto a quanto riformulato a giugno e a dicembre 2023.

Analoghi andamenti si riscontrano sostanzialmente anche con riferimento al contesto macroeconomico italiano. In particolare, Banca d'Italia ha pubblicato, nel corso del mese di dicembre 2023, la previsione di evoluzione del PIL italiano, che mostra per il triennio 2024-2026, un trend economico di crescita pari rispettivamente a +0,6%, +1,1% e +1,1% e per il 2023 pari a +0,7%, dato, quest'ultimo, comunque al sopra delle aspettative rilasciate a ottobre 2023. Tale crescita, così come per il PIL area Euro, è più contenuta rispetto alle proiezioni pubblicate nel corso del 2022 e inizio 2023. L'ultimo outlook di proiezioni economiche per il triennio 2023-2025, formulate a dicembre 2022 dalla Banca d'Italia, prevedeva, infatti, un incremento dell'economia sostanzialmente più marcato per il secondo e terzo anno, rispettivamente pari al +0,4%, +1,2% e del +1,2%.

Da un punto di vista della redazione dell'informativa del bilancio al 31 dicembre 2023, il Gruppo ha continuato a far proprie le linee guida e le raccomandazioni provenienti dagli organismi regolamentari e di vigilanza europei, nonché dagli *standard setter,* tenendo al tempo stesso in considerazione, nelle valutazioni delle attività aziendali rilevanti, le residue misure di sostegno poste in essere dal Governo a favore di famiglie e imprese.

Infine, il management del Gruppo Cassa Centrale ha posto, come di consueto, particolare attenzione sulle cause di incertezza insite nelle stime che rientrano nel processo di quantificazione di alcune poste relative ad attività e passività di bilancio. A causa degli effetti dell'evoluzione del contesto macroeconomico attuale derivante dalle tensioni internazionali, le principali aree di incertezza nelle stime includono quelle relative alle perdite su crediti, al fair value di strumenti finanziari, al fair value degli investimenti immobiliari (IAS40), alle imposte sul reddito, all'avviamento e alle altre attività immateriali.

Di seguito si espongono le principali aree di bilancio maggiormente interessate dagli effetti dell'attuale contesto macroeconomico e le relative scelte contabili effettuate dal Gruppo Cassa Centrale al 31 dicembre 2023.

Classificazione e valutazione dei crediti verso la clientela sulla base del modello generale di impairment IFRS 9

Nel presente paragrafo sono esposte le principali caratteristiche del modello generale di impairment IFRS9, adottato a livello di Gruppo Cassa Centrale e applicabile, ove rilevante, alle singole entità.

Ai fini del calcolo della perdita attesa al 31 dicembre 2023, il Gruppo Cassa Centrale ha incorporato nel proprio modello di impairment IFRS 9, in coerenza con le previsioni del principio, scenari macroeconomici che includono gli effetti del conflitto Russia-Ucraina e l'incertezza dell'evoluzione del contesto economico e geo-politico, aspetti che influenzano significativamente le previsioni di crescita, le principali grandezze macro-economiche e gli indici finanziari per il triennio 2024-2026, rispetto alle precedenti aspettative.

Al fine di determinare le rettifiche di valore IFRS9 sul portafoglio impieghi della clientela al 31 dicembre 2023, sono stati adottati dei criteri conservativi - in ogni caso conformi alle previsioni dei principi contabili IAS/IFRS - in quanto si è tenuto conto dell'incertezza derivante dal contesto geopolitico di riferimento e dal significativo aumento dei tassi di interesse, intervenuto nel corso del 2023 e teso al contenimento della spirale inflazionistica. Considerata la difficoltà a stimarne la durata e gli sviluppi, il Gruppo ha ritenuto di riflettere nelle valutazioni dei crediti, gli impatti prospettici degli eventi sopra indicati, che farebbero prevedere un possibile futuro aumento dei tassi d'insolvenza. Le residue misure di sostegno introdotte dallo Stato, quali quelle relative alla concessione di garanzia statale, hanno richiesto una elevata attenzione nei meccanismi operativi di gestione e monitoraggio intrapresi dal Gruppo, al fine di intercettare prontamente i possibili effetti di deterioramento delle controparti che potrebbero non essere ancora evidenti.

Tali incertezze hanno comportato l'individuazione di alcuni ambiti di intervento ritenuti meritevoli di ulteriori azioni incisive atte ad incrementare i livelli di copertura, in coerenza con i rigorosi requisiti previsti dalle policy di Gruppo e con le raccomandazioni dell'Autorità di Vigilanza.

In tale contesto, nel corso del 2023 il Gruppo ha mantenuto in essere il sistema degli accantonamenti minimi a livello geosettoriale, introdotto nel 2022, sulle posizioni performing ritenute rischiose poiché rientranti nei settori economici più vulnerabili dagli effetti indiretti del conflitto Russia-Ucraina (cosiddetti "energivori/gasivori"). Inoltre, al fine di prevenire impatti negativi sul rischio di credito connessi all'aumento dei tassi di interesse, il Gruppo ha introdotto un ulteriore meccanismo di determinazione di congrui livelli di copertura addizionali (cosiddetti add-on) sulle esposizioni di mutuo a tasso variabile classificate in stage 2.

Nella seduta del 25.05.2023 il Consiglio di Amministrazione di Capogruppo ha approvato, per tutte le entità del Gruppo, la rimozione dei livelli minimi di accantonamento sul portafoglio ex moratorie covid-19 in essere, a partire dalla data di bilancio del 30 giugno 2023. Tale decisione è stata supportata dalle analisi condotte nel corso del primo semestre 2023 e dalla positiva valutazione complessiva del quadro di rischio di credito sul portafoglio in esame, rispetto al Modello IFRS9 vigente, in un contesto profondamente evoluto caratterizzato dal superamento dell'emergenza Covid-19 e che vede il ripristino delle condizioni di ordinario ammortamento dei finanziamenti oggetto di precedente moratoria.

Un ulteriore ambito di intervento ha avuto ad oggetto le posizioni in stage 3 definite sottosoglia, secondo quanto stabilito dalla "Policy di Gruppo di classificazione del credito", ovvero con esposizione inferiore a centomila Euro e per le quali non è previsto un piano di recupero analitico. Su tali posizioni, in continuità con l'impostazione di dicembre 2021, sono stati previsti dei livelli minimi di copertura con l'obiettivo di adeguare le coperture stesse a quelle medie di Gruppo valutate su base analitica.

Più in generale, nel processo di identificazione e misurazione del rischio di credito, si è inoltre tenuto conto delle indicazioni tecniche e delle raccomandazioni contenute nella comunicazione del 4 dicembre 2020 della Banca Centrale Europea "Identificazione e misurazione del rischio di credito nell'ambito della pandemia di coronavirus (Covid-19)", ritenute ancora valide in considerazione dell'incertezza geo-politica e del nuovo quadro economico legato alla repentina crescita dei tassi di interesse.

Il Gruppo Cassa Centrale, ai fini del calcolo della perdita attesa al 31 dicembre 2023 ha utilizzato i tre scenari («mild», «baseline», «adverse») mediando opportunamente i contributi degli stessi, in accordo alla valutazione di proiezioni macroeconomiche che scontano un contesto ancora di elevata variabilità futura. Gli scenari impiegati sono quelli forniti dall'info-provider Prometeia, in accordo ad un sistema di generazione che tiene conto anche delle pubblicazioni dei primari organi di previsione, nonché delle pubblicazioni rilasciate dalle Autorità di Vigilanza, senza alcun trattamento di correzione degli stessi. Le serie storiche impiegate per la calibrazione di tutti i parametri del modello IFRS9 (PD, LGD, EAD e SICR) sono state aggiornate a quelle ultime disponibili a giugno 2023. L'aggiornamento degli scenari macroeconomici, nonostante sia confermato il trend di crescita per il triennio 2024-2026, continua ad impattare negativamente sulle previsioni di medio-lungo termine dei fattori di rischio del Gruppo, seppur in modo meno severo rispetto alle proiezioni precedenti.

Dopo oltre due anni, la pandemia Covid-19 è rientrata in una gestione sociosanitaria più strutturata e ordinaria; pertanto, sono stati rivisti taluni trattamenti prudenziali, precedentemente introdotti nel corso del 2021 all'interno del modello IFRS9. Sono stati introdotti alcuni adeguamenti metodologici con particolare riferimento ai parametri relativi alla PD, alla LGD e al SICR, in ottica più evoluta e in linea con le *best practice* di mercato. Nell'ultimo trimestre del 2023 sono stati, inoltre, sostituiti i modelli macroeconomici (cosiddetti modelli satellite PD), tesi al trasferimento delle prospettive macroeconomiche nei primari fattori di rischio del Gruppo e nella staging allocation, con una nuova versione, più evoluta metodologicamente. Tale aggiornamento è coerente con il framework dello stress test EBA, fondato su dati più aggiornati, che tiene conto di una diversificazione geo-settoriale. Infine, sono stati introdotti ulteriori effetti correttivi sui parametri relativi alla PD e alla LGD, con l'intento di incorporare nel modello e, pertanto, riflettere sugli accantonamenti relativi al portafoglio crediti verso clientela, i primi impatti relativi ai rischi climatici, ambientali e, in una logica più estensiva, i principali fattori ESG.

Al fine di riflettere l'incertezza sulle dinamiche prospettiche di taluni comparti dell'economia ed in linea con le disposizioni ECB, sono state mantenute differenziate le curve di PD in ottica settoriale, componente calibrata

mediante l'uso dei dati interni del Gruppo e affinata nel quarto trimestre 2023. Tutto ciò ha determinato effetti sia sullo staging che sulla computazione delle perdite attese, taluni settori economici e aree geografiche valutate come maggiormente rischiose.

L'accesso a misure di sostegno è stato trattato in ottica particolarmente conservativa: in particolare, per le garanzie pubbliche rilasciate nell'ambito dell'erogazione di nuovi finanziamenti o di esposizioni già in essere, è stata coerentemente fattorizzata nel calcolo della perdita attesa una LGD specifica che rifletta anche la capacità di collection delle medesime garanzie.

Con riferimento al processo di classificazione in stage del portafoglio *performing*, così come nel corso del precedente esercizio, hanno continuato a manifestarsi gli effetti del *back-stop* prudenziale del 300% del SICR, quale massima soglia di variazione tra PD *lifetime* alla data di reporting e quella definita alla data di origine su ciascun rapporto.

Con riferimento alla predetta impostazione e ai criteri di *staging allocation* in essere al 31.12.2023 è stato individuato un idoneo ed opportuno criterio di classificazione in stage 2 di tipo collettivo a integrazione dell'approccio di SICR individuale. Sono stati così determinati *cluster* omogenei di esposizioni creditizie, in termini di area geografica, attività economica e rating di controparte che, dato il livello di rischio, sono classificati in stage 2 con un approccio *forward looking*.

Inoltre, con riferimento al parametro di EAD, ai fini della determinazione dell'*expected loss lifetime* e della *staging allocation*, in assenza di una data di scadenza contrattuale, sulla base delle disposizioni del CRR - *Capital Requirements Regulation* in materia di maturity dei modelli AIRB (*Advanced Internal Rating Based*), è assegnata una scadenza comportamentale pari a 30 mesi, in luogo dei 12 mesi precedentemente definiti.

Gli interventi così illustrati, guidati in primis da un approccio conservativo, in ogni caso conforme alle previsioni dei principi contabili IAS/IFRS, e comunque migliorati e finalizzati già nel corso dei precedenti esercizi, hanno permesso di limitare potenziali «*cliff effect*» futuri nonché di identificare i settori economici a maggiore rischio, in relazione all'attuale contesto. Tutto ciò ha garantito allo stesso tempo la riduzione di elementi di potenziale distorsione nelle stime.

Nel corso del primo trimestre 2023 si è formalmente concluso il monitoraggio da parte del Servizio NPL di Gruppo e dalla Direzione Risk Management in ordine alla corretta classificazione delle posizioni creditizie, con riferimento all'evoluzione del rischio di credito delle controparti a suo tempo beneficiarie di misure di sostegno Covid-19, mentre nel corso del 2023 sono stati effettuati gli ordinari cicli di monitoraggio su esposizioni ad inadempienza probabile e clientela con rapporti in stage 2.

Sono stati inoltre svolti dalla Direzione Risk Management approfondimenti in ambito alla *classification*, *provisioning*, nonché in materia di *forbearance detection*, tesi a verificare la complessiva conformità delle Banche associate, nell'ambito dei processi di concessione nell'attuale contesto post pandemico, in ordine all'identificazione delle condizioni di status di difficoltà finanziaria della controparte, propedeutiche all'attivazione dello status *forborne*.

Valutazione dei titoli al fair value

Il portafoglio titoli al fair value della Banca è prevalentemente costituito da titoli governativi quotati aventi livello 1 di fair value che non danno luogo a tematiche valutative originate dagli effetti della crisi pandemica.

I rimanenti investimenti in partecipazioni di minoranza non quotati e iscritti nel portafoglio delle attività finanziarie valutate al fair value attraverso le altre componenti della redditività complessiva, superiori a determinate soglie, previste dalla Policy di Gruppo per la determinazione del Fair Value degli strumenti finanziari, sono stati sottoposti a valutazione al 31 dicembre 2023. Considerando che, per tali titoli, le metodologie di valutazione prevalenti sono quelle di mercato (*market approach*), si ritiene che le stesse recepiscano l'attuale contesto di mercato. A tal proposito, al fine di riflettere la turbolenza dei mercati finanziari, è stato ritenuto opportuno adottare un

limitato orizzonte temporale di osservazione delle capitalizzazioni di mercato delle società comparabili quotate. Nello specifico è stato fatto riferimento alle osservazioni puntuali alla data di aggiornamento dei parametri e, limitatamente all'applicazione della metodologia della regressione, anche alla media delle osservazioni a 6 mesi.

Impairment test delle partecipazioni

Come previsto dallo IAS 36 "Riduzione di valore delle attività" e dai principi IAS/IFRS, la Banca ha sottoposto ad *impairment test* le partecipazioni di controllo significative.

Per quanto riguarda il valore recuperabile della partecipazione in Allitude Spa, società che genera ormai la maggior parte dei propri ricavi attraverso l'erogazione di prestazioni e servizi alle banche appartenenti al Gruppo CCB, risultando perciò sostanzialmente "captive", esso corrisponde al pro-quota del patrimonio netto della medesima società.

Prendendo in considerazione le informazioni contabili di Allitude disponibili alla data di redazione dell'impairment test, emergeva un Patrimonio Netto pari a circa € 162 Mln, corrispondente a 14,282 Euro per azione.

Sulla base delle informazioni sopra riportate, emerge un valore di carico della partecipazione superiore rispetto al corrispondente pro-quota del patrimonio netto di Allitude, sia sulla Capogruppo che sulla maggior parte delle entità del Gruppo che ne detengono interessenze partecipative.

Conseguentemente si è reso necessario allineare il valore di carico della partecipazione al valore sopra riportato, contabilizzando una svalutazione pari a circa € 78 mila sul bilancio individuale della Banca.

e) Informativa inerente alle Targeted Longer-Term Refinancing Operations (TLTRO III)

Alla data di riferimento del presente bilancio, la Banca aveva in essere operazioni di rifinanziamento tramite l'eurosistema facenti parte del programma TLTRO-III per un valore contabile pari a circa 126,8 milioni di euro, che hanno determinato un apporto negativo al margine di interesse pari a circa 4,1 milioni di euro al 31 dicembre 2023.

La Banca ha valutato che le operazioni del programma TLTRO-III non possono essere assimilate a finanziamenti a un tasso di interesse inferiore a quello di mercato, in quanto:

- non esiste un mercato di riferimento dove possano essere negoziate operazioni di finanziamento con caratteristiche comparabili;
- la Banca Centrale Europea definisce le condizioni economiche applicate alle operazioni di rifinanziamento al fine di raggiungere obiettivi di politica monetaria a beneficio dell'intero sistema economico dell'Area Euro.

Alla data di riferimento del presente bilancio, risultano concluse entrambe le finestre temporali di monitoraggio ai fini del raggiungimento degli obiettivi di performance di erogazioni creditizie previsti dal programma TLTRO-III. Il risultato ottenuto è stato inoltre confermato dalla Banca d'Italia.

Di conseguenza la metodologia utilizzata per l'applicazione del tasso di interesse alle operazioni TLTRO-III in essere ha previsto le seguenti ipotesi:

- incorporazione dei tassi di riferimento effettivi fino alla data di bilancio e successiva stabilità dei tassi di riferimento della Banca Centrale Europea fino alla scadenza delle operazioni;
- mantenimento delle operazioni in essere fino alla scadenza naturale, previsione incorporata all'interno del Piano strategico approvato dal Consiglio di Amministrazione della Capogruppo. A livello contabile, in coerenza con tale approccio strategico ed in continuità con la modalità di

contabilizzazione precedentemente applicata, in occasione di variazioni dei tassi nei periodi intermedi, viene rideterminato il tasso interno di rendimento del finanziamento a valere sulla durata residua della medesima operazione.

f) Revisione legale dei conti

Il bilancio di esercizio è sottoposto a revisione legale da parte della società di revisione Deloitte & Touche SpA, in esecuzione della delibera dell'Assemblea del 6 maggio 2023, che ha attribuito a questa società l'incarico di revisione legale per il periodo 2023-2031.

Informazioni di cui all'Allegato A della Parte Prima, Titolo III, Capitolo 2 della Circolare Banca d'Italia n. 285 del 17 dicembre 2013.

g) Contributi Pubblici Ricevuti

Si segnala, ai sensi di quanto disposto dalla c.d. 'Legge annuale per il mercato e la concorrenza' (Legge n. 124/2017), che la Banca ha ricevuto nell'esercizio 2023 i contributi dalle Amministrazioni Pubbliche indicati nella successiva tabella. Si segnala inoltre che, in ottemperanza alle disposizioni previste per la compilazione dell'informativa in oggetto, sono escluse le operazioni intervenute con le Banche Centrali per finalità di stabilità finanziaria oppure le operazioni aventi l'obiettivo di facilitare il meccanismo di trasmissione della politica monetaria

Causale Contributi	Importi Ricevuti
Contributi da Enti Regionali (diversi da Contributi alla Formazione)	**-**
Contributi da Enti Provinciali (diversi da Contributi alla Formazione)	**-**
Contributi da Amministrazioni centrali (diversi da Contributi alla Formazione)	-
Contributi da Enti Previdenziali (diversi da Contributi alla Formazione)	**40**
Contributi alla Formazione	-
Altro (diversi da Contributi alla Formazione)	**-**

(dati in migliaia di euro)

h) Informativa tassa extraprofitti

Si segnala che il D.L. 10 agosto 2023 n. 104, convertito con modificazioni dalla legge 9 ottobre 2023 n. 136, contiene la previsione di un'imposta straordinaria per le banche determinata applicando, nei bilanci individuali, un'aliquota pari al 40% sull'ammontare del margine degli interessi ricompresi nella voce 30 del conto relativo all'anno 2023 che eccede per almeno il 10% il medesimo margine nell'esercizio 2021. La norma fissa, tuttavia, un limite massimo del tributo dovuto in una misura pari allo 0,26% delle attività ponderate per il rischio.

Le banche possono decidere di non versare l'imposta teoricamente dovuta se, in sede di approvazione del bilancio 2023, viene determinato l'accantonamento in una riserva non distribuibile di un importo pari a due volte e mezzo l'ammontare teoricamente dovuto.

Avvalendosi dell'opzione prevista dal Governo, la banca, in luogo al versamento dell'imposta straordinaria, proporrà all'Assemblea, in sede di approvazione del bilancio d'esercizio 2023 la destinazione a riserva non distribuibile l'importo corrispondente a 2,5 volte l'ammontare dell'imposta.

A.2 Parte relativa alle principali voci di bilancio

Di seguito sono illustrati i principi contabili adottati per la predisposizione del bilancio individuale.

1 – ATTIVITÀ FINANZIARIE VALUTATE AL FAIR VALUE CON IMPATTO A CONTO ECONOMICO

Criteri di classificazione

Le attività finanziarie valutate al fair value con impatto a Conto Economico includono:

- le attività finanziarie che, secondo il business model della Banca, sono detenute con finalità di negoziazione, ossia i titoli di debito e di capitale e il valore positivo dei contratti derivati detenuti con finalità di negoziazione. Tali attività sono ricomprese nella voce dell'attivo di bilancio 20. Attività finanziarie valutate al fair value con impatto a Conto Economico sottovoce "a) attività finanziarie detenute per la negoziazione";
- le attività finanziarie designate al fair value al momento della rilevazione iniziale laddove ne sussistano i presupposti (ciò avviene se, e solo se, con la designazione al fair value si elimina o riduce significativamente un'asimmetria contabile). Tali attività sono ricomprese nella voce dell'attivo di bilancio 20. Attività finanziarie valutate al fair value con impatto a Conto Economico sottovoce b) attività finanziarie designate al fair value;
- le attività finanziarie che non superano il cosiddetto SPPI Test (attività finanziarie i cui termini contrattuali non prevedono esclusivamente rimborsi del capitale e pagamenti dell'interesse sull'importo del capitale da restituire) o che, in ogni caso, sono obbligatoriamente valutate al fair value. Tali attività sono ricomprese nella voce dell'attivo di bilancio 20. Attività finanziarie valutate al fair value con impatto a Conto Economico sottovoce c) altre attività finanziarie obbligatoriamente valutate al fair value.

Pertanto, la Banca iscrive nella presente voce:

- i titoli di debito e i finanziamenti inclusi in un business model Other (non riconducibili quindi ai business model Hold to Collect o Hold to Collect and Sell) o che non superano il Test SPPI (ivi incluse le quote di OICR);
- gli strumenti di capitale, esclusi da quelli attratti dai principi contabili IFRS 10 e IAS 27 (partecipazioni di controllo, entità collegate o a controllo congiunto), non valutati al fair value con impatto sulla redditività complessiva. Il principio contabile IFRS 9 prevede, infatti, la possibilità di esercitare, in sede di rilevazione iniziale, l'opzione irreversibile (cd. opzione OCI) di rilevare un titolo di capitale al fair value con impatto sulla redditività complessiva.

Nella voce risultano classificati altresì i contratti derivati detenuti per la negoziazione che presentano un fair value positivo. La compensazione tra i valori correnti positivi e negativi derivanti da operazioni con la medesima controparte è possibile solo se si ha il diritto legale di compensare gli importi rilevati contabilmente e si intende regolare su base netta le posizioni oggetto di compensazione.

La riclassifica di un'attività finanziaria verso una differente categoria contabile è consentita unicamente nel caso di modifica del modello di business. Fanno eccezione a tale regola i titoli di capitale per i quali non è ammessa alcuna riclassifica. Più in dettaglio, i cambiamenti di modello di business - che in ogni caso dovrebbero accadere molto raramente - devono essere decisi dall'alta dirigenza a seguito di mutamenti esterni o interni, devono essere rilevanti per le operazioni della Banca e dimostrabili a parti esterne. Un mutamento di business model potrebbe, ad esempio, accadere nel caso di acquisizione, cessazione o dismissione di una linea di business o un ramo di attività. Nei rari casi di modifica del modello di business, le attività finanziarie valutate al fair value con impatto a Conto Economico possono essere riclassificate nelle attività finanziarie valutate al costo ammortizzato oppure nelle attività finanziarie valutate al fair value con impatto sulla redditività complessiva.

La riclassificazione è applicata in maniera prospettica a partire dalla data di riclassificazione che, di fatto, coincide con il primo giorno dell'accounting period successivo al cambiamento del modello di business che ha comportato la riclassificazione delle attività finanziarie.

Nell'ipotesi di riclassifica dalla categoria in oggetto alla categoria del costo ammortizzato, il fair value alla data di riclassifica rappresenta il nuovo valore lordo di iscrizione sulla base del quale determinare il tasso di interesse effettivo.

Nell'ipotesi, invece, di riclassifica della categoria in oggetto alla categoria delle attività finanziarie valutate al fair value con impatto sulla redditività complessiva, il fair value alla data di riclassifica è il nuovo valore contabile lordo e il tasso di interesse effettivo è determinato sulla base di tale valore alla data di riclassifica. Inoltre, ai fini dell'applicazione delle disposizioni sulle riduzioni di valore a partire dalla data di riclassificazione, quest'ultima è considerata come la data di rilevazione iniziale.

Criteri di iscrizione

L'iscrizione iniziale delle attività finanziarie avviene alla data di regolamento (c.d. settlement date) se regolate con tempistiche previste dalla prassi di mercato (c.d. regular way), altrimenti alla data di contrattazione (c.d. trade date). Nel caso di rilevazione delle attività finanziarie alla data di regolamento, gli utili e le perdite rilevati tra la data di contrattazione e quella di regolamento sono imputati nel Conto Economico. All'atto della iscrizione iniziale le attività finanziarie detenute per la negoziazione vengono rilevate al fair value; esso è rappresentato, salvo differenti indicazioni, dal corrispettivo pagato per l'esecuzione della transazione, senza considerare i costi o proventi ad essa riferiti ed attribuibili allo strumento stesso, che vengono rilevati direttamente nel Conto Economico.

Criteri di valutazione

Successivamente alla rilevazione iniziale, le attività finanziarie valutate al fair value con impatto a conto economico sono valorizzate al fair value con imputazione a conto economico delle relative variazioni. Se il fair value di un'attività finanziaria diventa negativo, tale posta è contabilizzata come una passività finanziaria. Nella variazione del fair value dei contratti derivati con controparte "clientela" si tiene conto del loro rischio di credito.

Per la determinazione del fair value degli strumenti finanziari quotati in un mercato attivo, vengono utilizzate quotazioni di mercato. In assenza di un mercato attivo si utilizzano metodologie di stima comunemente adottate in grado di fattorizzare di tutti i fattori di rischio rilevanti correlati agli strumenti.

Per maggiori dettagli in merito alla modalità di determinazione del fair value si rinvia al paragrafo "A.4 - Informativa sul fair value" della presente parte A.

Criteri di cancellazione

Le attività finanziarie valutate al fair value con impatto a conto economico vengono cancellate quando scadono i diritti contrattuali sui flussi finanziari derivanti dalle stesse o quando l'attività finanziaria viene ceduta trasferendo sostanzialmente tutti i rischi e i benefici ad essa connessi.

Quando non è possibile accertare il sostanziale trasferimento dei rischi e benefici, le attività finanziarie vengono cancellate dal bilancio se non è stato mantenuto il controllo sulle stesse. Se, al contrario, è stato mantenuto il controllo, anche solo parzialmente, risulta necessario mantenere in bilancio le attività in misura pari al coinvolgimento residuo, misurato dall'esposizione ai cambiamenti di valore delle attività cedute ed alle variazioni dei flussi finanziari delle stesse.

I titoli consegnati nell'ambito di un'operazione che contrattualmente ne prevede il riacquisto non vengono stornati dal bilancio.

Criteri di rilevazione delle componenti reddituali

Le componenti positive di reddito rappresentate dagli interessi attivi sui titoli e relativi proventi assimilati, nonché dai differenziali e dai margini maturati sino alla data di riferimento, relativi ai contratti derivati classificati nella voce ma gestionalmente collegati ad attività o passività finanziarie valutate al fair value (c.d. Fair Value Option), sono iscritte per competenza nelle voci di Conto Economico relative agli interessi. Gli utili e le perdite realizzate dalla cessione o dal rimborso e gli utili e le perdite non realizzati derivanti dalle variazioni del fair value del portafoglio di negoziazione sono classificati nel Conto Economico, nella voce 80. Risultato netto dell'attività di negoziazione per gli strumenti detenuti con finalità di negoziazione e nella voce 110. Risultato netto delle altre attività e passività finanziarie valutate al fair value con impatto a Conto Economico per gli strumenti obbligatoriamente valutati al fair value e per gli strumenti designati al fair value.

2 – ATTIVITÀ FINANZIARIE VALUTATE AL FAIR VALUE CON IMPATTO SULLA REDDITIVITÀ COMPLESSIVA

Criteri di classificazione

Le attività finanziarie iscritte nella presente voce includono:

- titoli di debito, finanziamenti e crediti per i quali:
    - il modello di business associato all'attività finanziaria ha l'obiettivo sia di incassare i flussi finanziari previsti contrattualmente sia di incassare i flussi derivanti dalla vendita (*business model Hold to Collect and Sell*);
    - il Test SPPI è superato in quanto i termini contrattuali prevedono esclusivamente rimborsi del capitale e pagamenti dell'interesse sull'importo del capitale da restituire.
- titoli di capitale per i quali si è esercitata la cosiddetta opzione OCI intesa come scelta irrevocabile di presentare le variazioni successive di fair value di tali strumenti nelle altre componenti di conto economico complessivo. Al riguardo, si precisa che l'esercizio della cosiddetta opzione OCI:
    - deve essere effettuato in sede di rilevazione iniziale dello strumento;
    - deve essere effettuato a livello di singolo strumento finanziario;
    - è irrevocabile;
    - non è applicabile a strumenti che sono posseduti per la negoziazione o che rappresentano un corrispettivo potenziale rilevato da un acquirente in un'operazione di aggregazione aziendale cui si applica l'IFRS 3.

La riclassifica di un'attività finanziaria verso una differente categoria contabile è consentita unicamente nel caso di modifica del modello di *business*. Fanno eccezione a tale regola i titoli di capitale per i quali non è ammessa alcuna riclassifica. Più in dettaglio, i cambiamenti di modello di *business* - che in ogni caso dovrebbero accadere molto raramente - devono essere decisi dall'alta dirigenza a seguito di mutamenti esterni o interni, devono essere rilevanti per le operazioni della Banca e dimostrabili a parti esterne. Un mutamento di *business model* potrebbe, ad esempio, accadere nel caso di acquisizione, cessazione o dismissione di una linea di *business* o un ramo di attività. Nei rari casi di modifica del modello di business, le attività finanziarie valutate al fair value con impatto sulla redditività complessiva possono essere riclassificate nelle attività finanziarie valutate al costo ammortizzato o nelle attività finanziarie valutate al fair value con impatto a conto economico.

La riclassificazione è applicata in maniera prospettica a partire dalla data di riclassificazione che, di fatto, coincide con il primo giorno dell'*accounting period* successivo al cambiamento del modello di business che ha comportato la riclassificazione delle attività finanziarie.

Nell'ipotesi di riclassifica dalla categoria in oggetto alla categoria del costo ammortizzato, il fair value alla data di riclassificazione diviene il nuovo valore lordo ai fini del costo ammortizzato. I profitti e le perdite cumulate contabilizzate nella riserva OCI sono eliminati dal patrimonio netto e rettificati a fronte del fair value dell'attività finanziaria alla data di riclassifica. Di conseguenza, l'attività finanziaria è valutata alla data della riclassificazione come se fosse sempre stata valutata al costo ammortizzato. Il tasso di interesse effettivo e la valutazione delle perdite attese non sono rideterminate a seguito della riclassifica.

Nell'ipotesi, invece, di riclassifica della categoria in oggetto alla categoria delle attività finanziarie valutate a conto economico, il fair value alla data di riclassifica diviene il nuovo valore contabile lordo. I profitti e le perdite cumulate contabilizzate nella riserva OCI sono riclassificati nel conto economico alla data di riclassifica.

Criteri di iscrizione

L'iscrizione iniziale delle attività finanziarie avviene alla data di regolamento (c.d. *settlement date*) se regolate con tempistiche previste dalla prassi di mercato (c.d. regular way), altrimenti alla data di contrattazione (c.d. *trade date*). Nel caso di rilevazione delle attività finanziarie alla data di regolamento, gli utili e le perdite rilevati tra la data di contrattazione e quella di regolamento sono imputati a patrimonio netto. All'atto della rilevazione iniziale le attività finanziarie vengono rilevate al fair value che è rappresentato, salvo differenti indicazioni, dal corrispettivo pagato per l'esecuzione della transazione, comprensivo dei costi o proventi di transazione direttamente attribuibili allo strumento stesso.

Criteri di valutazione

Successivamente alla rilevazione iniziale i titoli di debito, i finanziamenti e i crediti classificati nella presente voce continuano ad essere valutati al fair value. Per le predette attività finanziarie si rilevano:

- nel conto economico, gli interessi calcolati con il metodo del tasso di interesse effettivo, che tiene conto dell'ammortamento sia dei costi di transazione sia del differenziale tra il costo e il valore di rimborso;
- nel patrimonio netto, in una specifica riserva, le variazioni di fair value (al netto dell'imposizione fiscale) sino a quando l'attività non viene cancellata. Nel momento in cui lo strumento viene integralmente o parzialmente dismesso, l'utile o la perdita cumulati all'interno della riserva OCI vengono iscritti a conto economico (cosiddetto "*recycling*").

Anche i titoli di capitale classificati nella presente voce, dopo la rilevazione iniziale, continuano ad essere valutati al fair value. In questo caso però, a differenza di quanto avviene per i titoli di debito, finanziamenti e crediti, l'utile o la perdita cumulati inclusi nella riserva OCI non devono mai essere riversati a conto economico (in questo caso si avrà il cosiddetto *no recycling*). In caso di cessione, infatti, la riserva OCI può essere trasferita in apposita riserva disponibile di patrimonio netto. Per i predetti titoli di capitale viene rilevata a conto economico unicamente la componente relativa ai dividendi incassati.

Con riferimento alle modalità di determinazione del fair value delle attività finanziarie si rinvia al successivo paragrafo "A.4 - Informativa sul fair value" della presente parte A.

Si precisa, inoltre, che le "Attività finanziarie valutate al fair value con impatto sulla redditività complessiva", sia sotto forma di titoli di debito che di finanziamenti e crediti, sono soggette a impairment secondo quanto previsto dall'IFRS 9 al pari delle "Attività finanziarie valutate al costo ammortizzato". Pertanto, per i predetti strumenti si avrà la conseguente rilevazione a Conto Economico di una rettifica di valore a copertura delle perdite attese. La stima della perdita attesa attraverso la metodologia *Expected Credit Loss* (ECL) avviene in funzione dell'allocazione di ciascun rapporto nei tre stage di riferimento come più approfonditamente illustrato al paragrafo "Perdite di valore delle attività finanziarie".

Gli strumenti di capitale non sono assoggettati al processo di impairment.

Criteri di cancellazione

Le attività finanziarie valutate al fair value con impatto sulla redditività complessiva sono cancellate quando scadono i diritti contrattuali sui flussi finanziari derivanti dalle stesse o quando l'attività finanziaria viene ceduta trasferendo sostanzialmente tutti i rischi e i benefici ad essa connessi.

Quando non è possibile accertare il sostanziale trasferimento dei rischi e benefici, le attività finanziarie vengono cancellate dal bilancio se non è stato mantenuto il controllo sulle stesse. Se, al contrario, è stato mantenuto il controllo, anche solo parzialmente, risulta necessario mantenere in bilancio le attività in misura pari al coinvolgimento residuo, misurato dall'esposizione ai cambiamenti di valore delle attività cedute ed alle variazioni dei flussi finanziari delle stesse.

I titoli consegnati nell'ambito di un'operazione che contrattualmente ne prevede il riacquisto non vengono stornati dal bilancio.

Criteri di rilevazione delle componenti reddituali

Gli interessi attivi su titoli di debito, finanziamenti e crediti - calcolati sulla base del tasso di interesse effettivo - sono rilevati nel Conto Economico per competenza. Per i predetti strumenti sono altresì rilevati nel Conto Economico gli effetti dell'impairment e dell'eventuale variazione dei cambi, mentre gli altri utili o perdite derivanti dalla variazione a fair value vengono rilevati in una specifica riserva di patrimonio netto. Al momento della dismissione, totale o parziale, l'utile o la perdita cumulati nella riserva da valutazione vengono riversati, in tutto o in parte, nel Conto Economico ("*recycling*").

Con riferimento agli strumenti di capitale la sola componente che è oggetto di rilevazione nel Conto Economico è rappresentata dai dividendi. Questi ultimi sono rilevati nel Conto Economico solo quando (par. 5.7.1A dell'IFRS 9):

- sorge il diritto dell'entità a ricevere il pagamento del dividendo;
- è probabile che i benefici economici derivanti dal dividendo affluiranno all'entità; e
- l'ammontare del dividendo può essere attendibilmente valutato.

Normalmente le predette condizioni si verificano al momento dell'incasso del dividendo conseguente alla delibera assembleare di approvazione del bilancio e distribuzione del risultato di esercizio da parte della società partecipata.

Per i titoli di capitale le variazioni di fair value sono rilevate in contropartita del patrimonio netto e non devono essere successivamente trasferite a Conto Economico neanche in caso di realizzo ("no *recycling*").

3 – ATTIVITÀ FINANZIARIE VALUTATE AL COSTO AMMORTIZZATO

Criteri di classificazione

Le attività valutate al costo ammortizzato includono titoli di debito, finanziamenti e crediti che soddisfano congiuntamente le seguenti condizioni:

- il modello di business associato all'attività finanziaria ha l'obiettivo di incassare i flussi finanziari previsti contrattualmente (business model "*Hold to Collect*");
- il Test SPPI è superato in quanto i termini contrattuali prevedono esclusivamente rimborsi del capitale e pagamenti dell'interesse sull'importo del capitale da restituire.

Pertanto, in presenza delle predette condizioni, la Banca iscrive nella presente voce:

- i crediti verso banche (conti correnti, depositi cauzionali, titoli di debito, ecc.). Sono inclusi i crediti di funzionamento connessi con la prestazione di attività e di servizi finanziari come definiti dal T.U.B. e dal T.U.F. (ad esempio, distribuzione di prodotti finanziari). Sono inclusi anche i crediti verso Banche Centrali (ad esempio, riserva obbligatoria), diversi dai depositi a vista inclusi nella voce "10. Cassa e disponibilità liquide";
- i crediti verso clientela (mutui, operazioni di leasing finanziario, operazioni di factoring, titoli di debito, ecc.). Sono anche inclusi i crediti verso gli Uffici Postali e la Cassa Depositi e Prestiti, i margini di variazione presso organismi di compensazione a fronte di operazioni su contratti derivati nonché i crediti di funzionamento connessi con la prestazione di attività e di servizi finanziari come definiti dal T.U.B. e dal T.U.F. (ad esempio, attività di *servicing*).

La riclassifica di un'attività finanziaria verso una differente categoria contabile è consentita unicamente nel caso di modifica del modello di *business*. Fanno eccezione a tale regola i titoli di capitale per i quali non è ammessa alcuna riclassifica. Più in dettaglio, i cambiamenti di modello di *business* - che in ogni caso dovrebbero accadere molto raramente - devono essere decisi dall'alta dirigenza a seguito di mutamenti esterni o interni, devono essere rilevanti per le operazioni della Banca e dimostrabili a parti esterne. Un mutamento di *business model* potrebbe, ad esempio, accadere nel caso di acquisizione, cessazione o dismissione di una linea di business o un ramo di attività. Nei rari casi di modifica del modello di business, le attività finanziarie valutate al costo ammortizzato possono essere riclassificate nelle attività finanziarie valutate fair value con impatto sulla redditività complessiva o nelle attività finanziarie valutate al fair value con impatto a Conto Economico.

La riclassificazione è applicata in maniera prospettica a partire dalla data di riclassificazione che, di fatto, coincide con il primo giorno dell'*accounting period* successivo al cambiamento del modello di *business* che ha comportato la riclassificazione delle attività finanziarie.

Nell'ipotesi di riclassifica dalla categoria in oggetto alla categoria del fair value con impatto sulla redditività complessiva eventuali differenze tra il precedente costo ammortizzato e il fair value alla data di riclassifica è rilevata nella riserva OCI. Il tasso di interesse effettivo e la valutazione delle perdite attese non sono rideterminate a seguito della riclassifica.

Nell'ipotesi, invece, di riclassifica della categoria in oggetto alla categoria delle attività finanziarie valutate a Conto Economico eventuali differenze tra il precedente costo ammortizzato e il fair value alla data di riclassifica è rilevata nel Conto Economico.

Criteri di iscrizione

La prima iscrizione delle attività finanziarie avviene alla data di erogazione (in caso di finanziamenti o crediti) o alla data di regolamento (in caso di titoli di debito) sulla base del fair value dello strumento finanziario. Normalmente il fair value è pari all'ammontare erogato o al prezzo di sottoscrizione, comprensivo dei proventi e degli oneri direttamente riconducibili al singolo strumento e determinabili sin dall'origine dell'operazione, ancorché liquidati in un momento successivo. Sono esclusi i costi che, pur avendo le caratteristiche suddette,

sono oggetto di rimborso da parte della controparte debitrice o sono inquadrabili tra i normali costi interni di carattere amministrativo.

Nei casi di attività per i quali l'importo netto del credito erogato o il prezzo corrisposto alla sottoscrizione del titolo non corrisponde al fair value dell'attività, ad esempio a causa dell'applicazione di un tasso d'interesse significativamente inferiore rispetto a quello di mercato, la rilevazione iniziale è effettuata in base al fair value determinato facendo ricorso a tecniche di valutazione (ad esempio scontando i flussi di cassa futuri ad un tasso appropriato di mercato).

In alcuni casi l'attività finanziaria è considerata deteriorata al momento della rilevazione iniziale (cd. "attività finanziarie deteriorate acquistate o originate") ad esempio poiché il rischio di credito è molto elevato e, in caso di acquisto, è acquisita con grossi sconti. In tali casi, al momento della rilevazione iniziale, si calcola un tasso di interesse effettivo corretto per il credito che include, nelle stime dei flussi finanziari, le perdite attese calcolate lungo tutta la vita del credito. Il predetto tasso sarà utilizzato ai fini dell'applicazione del criterio del costo ammortizzato e del relativo calcolo degli interessi da rilevare nel Conto Economico.

Criteri di valutazione

Successivamente alla rilevazione iniziale la valutazione delle attività finanziarie avviene al costo ammortizzato applicando il metodo del tasso di interesse effettivo. Il costo ammortizzato è l'importo a cui l'attività finanziaria è valutata al momento della rilevazione iniziale meno i rimborsi del capitale, più o meno l'ammortamento cumulato, secondo il criterio dell'interesse effettivo di qualsiasi differenza tra tale importo iniziale e l'importo alla scadenza e, per le attività finanziarie, rettificato per l'eventuale fondo a copertura perdite. Il tasso di interesse effettivo è individuato calcolando il tasso che eguaglia il valore attuale dei flussi futuri dell'attività, per capitale ed interesse, all'ammontare erogato inclusivo dei costi/proventi ricondotti all'attività finanziaria medesima.

Le eccezioni all'applicazione del metodo del costo ammortizzato riguardano le attività di breve durata, quelle che non sono caratterizzate da una scadenza definita e i crediti a revoca. Per le predette casistiche, infatti, l'applicazione del criterio del costo ammortizzato è ritenuta non significativa e la valutazione è mantenuta al costo.

Si precisa, inoltre, che le "Attività finanziarie valutate al costo ammortizzato", sia sotto forma di titoli di debito che di finanziamenti e crediti, sono soggette a impairment secondo quanto previsto dall'IFRS 9. Pertanto, per i predetti strumenti si avrà la conseguente rilevazione a Conto Economico di una rettifica di valore a copertura delle perdite attese. La stima della perdita attesa attraverso la metodologia *Expected Credit Loss (ECL)* avviene in funzione dell'allocazione di ciascun rapporto nei tre stage di riferimento come più approfonditamente illustrato al paragrafo "Perdite di valore delle attività finanziarie".

In tali casi, ai fini del calcolo del costo ammortizzato, l'entità è tenuta a includere nelle stime dei flussi finanziari le perdite attese su crediti iniziali nel calcolare il tasso di interesse effettivo corretto per il credito per attività finanziarie che sono considerate attività finanziarie deteriorate acquistate o originate al momento della rilevazione iniziale (IFRS 9 par. B5.4.7).

Criteri di cancellazione

Le attività finanziarie valutate al costo ammortizzato vengono cancellate quando scadono i diritti contrattuali sui flussi finanziari derivanti dalle stesse o quando l'attività finanziaria viene ceduta trasferendo sostanzialmente tutti i rischi e i benefici ad essa connessi.

Quando non è possibile accertare il sostanziale trasferimento dei rischi e benefici, le attività finanziarie vengono cancellate dal bilancio se non è stato mantenuto il controllo sulle stesse. Se, al contrario, è stato mantenuto il controllo, anche solo parzialmente, risulta necessario mantenere in bilancio le attività in misura pari al coinvolgimento residuo, misurato dall'esposizione ai cambiamenti di valore delle attività cedute ed alle variazioni dei flussi finanziari delle stesse.

I titoli consegnati nell'ambito di un'operazione che contrattualmente ne prevede il riacquisto non vengono stornati dal bilancio.

Qualora i flussi di cassa contrattuali di una attività finanziaria siano oggetto di una rinegoziazione o comunque di una modifica, in base alle previsioni dell'IFRS 9, occorre valutare se le predette modifiche abbiano le caratteristiche per determinare o meno la *derecognition* dell'attività finanziaria. Più in dettaglio, le modifiche contrattuali determinano la cancellazione dell'attività finanziaria e l'iscrizione di una nuova quando sono

ritenute "sostanziali". Per valutare la sostanzialità della modifica occorre effettuare una analisi qualitativa circa le motivazioni per le quali le modifiche stesse sono state effettuate. Al riguardo si distingue tra:

- rinegoziazioni effettuate con finalità commerciali a clienti performing per ragioni diverse rispetto alle difficoltà economico finanziarie del debitore. Si tratta di quelle rinegoziazioni che sono concesse, a condizioni di mercato, per evitare di perdere i clienti nei casi in cui questi richiedano l'adeguamento dell'onerosità del prestito alle condizioni praticate da altri istituti bancari. Tali tipologie di modifiche contrattuali sono considerate sostanziali in quanto volte a evitare una diminuzione dei ricavi futuri che si produrrebbe nel caso in cui il cliente decidesse di rivolgersi ad altro operatore. Esse comportano l'iscrizione a Conto Economico di eventuali differenze tra il valore contabile dell'attività finanziaria cancellata e il valore contabile della nuova attività iscritta;
- rinegoziazioni per difficoltà finanziaria della controparte: rientrano nella fattispecie in esame le concessioni effettuate a controparti in difficoltà finanziaria (misure di *forbearance*) che hanno la finalità di massimizzare il rimborso del finanziamento originario da parte del cliente e quindi evitare o contenere eventuali future perdite, attraverso la concessione di condizioni contrattuali potenzialmente più favorevoli alla controparte. In questi casi, di norma, la modifica è strettamente correlata alla sopravvenuta incapacità del debitore di ripagare i cash flow stabiliti originariamente e, pertanto, in assenza di altri fattori, ciò indica che non c'è stata in sostanza una estinzione dei *cash flow* originari tali da condurre alla *derecognition* dell'attività. Conseguentemente, le predette rinegoziazioni o modifiche contrattuali sono qualificabili come non sostanziali. Pertanto, esse non generano la *derecognition* dell'attività finanziaria e, in base al par. 5.4.3 dell'IFRS 9, comportano la rilevazione a Conto Economico della differenza tra il valore contabile ante modifica ed il valore dell'attività finanziaria ricalcolato attualizzando i flussi di cassa rinegoziati o modificati al tasso di interesse effettivo originario.

Al fine di valutare la sostanzialità della modifica contrattuale, oltre a comprendere le motivazioni sottostanti la modifica stessa, occorre valutare l'eventuale presenza di elementi che comportano l'alterazione dell'originaria natura del contratto in quanto introducono nuovi elementi di rischio o hanno un impatto ritenuto significativo sui flussi contrattuali originari dell'attività in modo da comportare la cancellazione dello stesso e la conseguente iscrizione di una nuova attività finanziaria. Rientrano in questa fattispecie, ad esempio, l'introduzione di nuove clausole contrattuali che mutano la valuta di riferimento del contratto, che consentono di convertire/sostituire il credito in strumenti di capitale del debitore o che determinano il fallimento del Test SPPI.

Criteri di rilevazione delle componenti reddituali

Gli interessi derivanti dai crediti detenuti verso banche e clientela sono classificati nella voce "10. Interessi attivi e proventi assimilati" e sono iscritti in base al principio della competenza temporale, sulla base del tasso di interesse effettivo, ossia applicando quest'ultimo al valore contabile lordo dell'attività finanziaria salvo per:

- le attività finanziarie deteriorate acquistate o originate. Come evidenziato in precedenza, per tali attività finanziarie viene applicato il tasso di interesse effettivo corretto per il credito al costo ammortizzato dell'attività finanziaria dalla rilevazione iniziale;
- le attività finanziarie che non sono attività finanziarie deteriorate acquistate o originate ma sono diventate attività finanziarie deteriorate in una seconda fase. Per tali attività finanziarie viene applicato il tasso di interesse effettivo al costo ammortizzato dell'attività finanziaria in esercizi successivi.

Se vi è un miglioramento del rischio di credito dello strumento finanziario, a seguito del quale l'attività finanziaria non è più deteriorata, e il miglioramento può essere obiettivamente collegato a un evento verificatosi dopo l'applicazione dei requisiti di cui al secondo punto del precedente elenco, negli esercizi successivi si calcolano gli interessi attivi applicando il tasso di interesse effettivo al valore contabile lordo.

Giova precisare che la Banca applica il criterio richiamato nel secondo punto del precedente elenco alle sole attività deteriorate valutate con metodologia analitica specifica. Sono, pertanto, escluse le attività finanziarie in stage 3 valutate con modalità analitica forfettaria, per le quali gli interessi sono calcolati sul valore lordo dell'esposizione.

Le rettifiche e le riprese di valore sono rilevate ad ogni data di riferimento nel Conto Economico alla voce "130. Rettifiche/riprese di valore nette per rischio di credito". Gli utili e perdite risultanti dalla cessione di crediti sono iscritti nel Conto Economico alla voce "100. Utili/perdite da cessione o riacquisto".

Le componenti positive di reddito rappresentate dagli interessi attivi e dai proventi assimilati relativi ai titoli sono iscritte per competenza, sulla base del tasso di interesse effettivo, nelle voci di Conto Economico relative agli interessi.

Gli utili o le perdite riferiti ai titoli sono rilevati nel Conto Economico nella voce "100. Utili/perdite da cessione o riacquisto" nel momento in cui le attività sono cedute.

Eventuali riduzioni di valore dei titoli vengono rilevate nel Conto Economico alla voce "130. Rettifiche/riprese di valore nette per rischio di credito". In seguito, se i motivi che hanno determinato l'evidenza della perdita di valore vengono rimossi, si procede all'iscrizione di riprese di valore con imputazione a Conto Economico nella stessa voce.

4 – OPERAZIONI DI COPERTURA

Per quanto attiene le operazioni di copertura (*hedge accounting*) la Banca si avvale dell'opzione, prevista in sede di introduzione dell'IFRS 9, di continuare ad applicare integralmente il principio contabile IAS 39 sia con riferimento alle coperture specifiche che alle macro-coperture.

Criteri di classificazione

Nella presente voce figurano i contratti derivati designati come efficaci strumenti di copertura. Al riguardo le operazioni di copertura hanno l'obiettivo di neutralizzare le eventuali perdite, rilevabili su uno specifico elemento o gruppo di elementi, connesse ad un determinato rischio nel caso in cui il predetto rischio dovesse effettivamente manifestarsi.

Le tipologie di coperture previste dallo IAS 39 sono:

- copertura di fair value (cd. "*fair value hedge*") che ha l'obiettivo di coprire l'esposizione alla variazione di fair value di una posta di bilancio (attiva o passiva) attribuibile ad un particolare rischio. Le coperture generiche di fair value hanno l'obiettivo di ridurre le oscillazioni di fair value, riconducibili al rischio di tasso di interesse, di un importo monetario riveniente da un portafoglio di attività o di passività finanziarie;
- copertura di flussi finanziari (cd. "*cash flow hedge*") che ha l'obiettivo di coprire l'esposizione a variazione dei flussi di cassa futuri attribuibili a un particolare rischio associato a una posta di bilancio presente o futura altamente probabile;
- strumenti di copertura di un investimento netto in una società estera le cui attività sono state, o sono, gestite in un Paese, o in una valuta, non Euro.

Criteri di iscrizione

Gli strumenti finanziari derivati di copertura sono inizialmente iscritti al fair value e sono classificati nella voce di bilancio di attivo o di passivo patrimoniale, a seconda che alla data di riferimento presentino un fair value positivo o negativo.

L'operazione di copertura è riconducibile ad una strategia predefinita dal risk management e deve essere coerente con le politiche di gestione del rischio adottate; essa è designata di copertura se esiste una documentazione formalizzata della relazione tra lo strumento coperto e lo strumento di copertura, inclusa l'alta efficacia iniziale e prospettica durante tutta la vita della stessa.

L'efficacia di copertura dipende dalla misura in cui le variazioni di fair value dello strumento coperto o dei relativi flussi finanziari attesi risultano compensati da quelle dello strumento di copertura. Pertanto, l'efficacia è misurata dal confronto di tali variazioni.

La copertura si assume altamente efficace quando le variazioni attese ed effettive del fair value o dei flussi di cassa dello strumento finanziario di copertura neutralizzano quasi integralmente le variazioni dell'elemento coperto, nei limiti stabiliti dall'intervallo 80%-125%.

La valutazione dell'efficacia è effettuata ad ogni chiusura di bilancio e situazione infrannuale utilizzando:

- test prospettici, che giustificano l'applicazione della contabilizzazione di copertura, in quanto dimostrano l'attesa della sua efficacia;

- test retrospettivi, che evidenziano il grado di efficacia della copertura raggiunto nel periodo cui si riferiscono.

Se le verifiche non confermano che la copertura è altamente efficace, la contabilizzazione delle operazioni di copertura, secondo quanto sopra esposto, viene interrotta ed il contratto derivato di copertura viene riclassificato tra gli strumenti di negoziazione, mentre lo strumento finanziario oggetto di copertura torna ad essere valutato secondo il criterio della classe di appartenenza originaria e, in caso di *cash flow hedge*, l'eventuale riserva viene riversata a Conto Economico lungo la durata residua dello strumento.

I legami di copertura cessano anche quando il derivato scade oppure viene venduto o esercitato e l'elemento coperto è venduto ovvero scade o è rimborsato.

Criteri di valutazione

Gli strumenti derivati di copertura, dopo la rilevazione iniziale, sono valutati al fair value. La determinazione del fair value dei derivati è basata su prezzi desunti da mercati regolamentati o forniti da operatori, su modelli di valutazione delle opzioni o su modelli di attualizzazione dei flussi di cassa futuri.

Per maggiori dettagli in merito alla modalità di determinazione del fair value si rinvia al paragrafo "A.4 - Informativa sul fair value" della presente parte A.

Criteri di cancellazione

I derivati di copertura sono cancellati quando il diritto a ricevere i flussi di cassa dall'attività/passività è scaduto, o laddove il derivato venga ceduto, ovvero quando vengano meno le condizioni per continuare a contabilizzare lo strumento finanziario fra i derivati di copertura.

Criteri di rilevazione delle componenti reddituali

Copertura del fair value (fair value hedge)

Nel caso di copertura del fair value la variazione del fair value dell'elemento coperto si compensa con la variazione del fair value dello strumento di copertura. Tale compensazione opera di fatto attraverso la rilevazione a Conto Economico delle variazioni di valore, riferite sia all'elemento coperto sia allo strumento di copertura. L'eventuale differenza rappresenta l'inefficacia della copertura ed è riflessa nel Conto Economico in termini di effetto netto. Nel caso di operazioni di copertura generica di fair value le variazioni di fair value con riferimento al rischio coperto delle attività e delle passività oggetto di copertura sono imputate nello Stato Patrimoniale, rispettivamente, nella voce 60. "Adeguamento di valore delle attività finanziarie oggetto di copertura generica" oppure 50. "Adeguamento di valore delle passività finanziarie oggetto di copertura generica".

Qualora la relazione di copertura non rispetti più le condizioni previste per l'applicazione dell'*hedge accounting* e la relazione di copertura venga revocata, la differenza fra il valore di carico dell'elemento coperto nel momento in cui cessa la copertura e quello che sarebbe stato il suo valore di carico se la copertura non fosse mai esistita, è ammortizzata a Conto Economico lungo la vita residua dell'elemento coperto sulla base del tasso di rendimento effettivo nel caso di strumenti iscritti a costo ammortizzato. Nell'ipotesi in cui risulti eccessivamente oneroso rideterminare il tasso interno di rendimento è ritenuto comunque accettabile ammortizzare il delta fair value relativo al rischio coperto lungo la durata residua dello strumento in maniera lineare oppure in relazione alle quote di capitale residue.

Qualora tale differenza sia riferita a strumenti finanziari non fruttiferi di interessi, la stessa viene registrata immediatamente a Conto Economico. Se l'elemento coperto è venduto o rimborsato, la quota di fair value non ancora ammortizzata è riconosciuta immediatamente a Conto Economico.

Copertura dei flussi finanziari (cash flow hedge) e coperture di un investimento netto in valuta

Nel caso di copertura di flussi finanziari, le variazioni di fair value del derivato sono rilevate, limitatamente alla porzione efficace della copertura, in una riserva di patrimonio netto. Le predette variazioni sono rilevate a Conto Economico solo quando, con riferimento alla posta coperta, si manifesta la variazione dei flussi di cassa da compensare o se la copertura risulta inefficace.

Quando la relazione di copertura non rispetta più le condizioni previste per l'applicazione dell'*hedge accounting*, la relazione viene interrotta e tutte le perdite e tutti gli utili rilevati nella riserva di patrimonio netto

sino a tale data rimangono sospesi all'interno di questo e riversati a Conto Economico nel momento in cui si verificano i flussi relativi al rischio originariamente coperto.

5 – PARTECIPAZIONI

Criteri di classificazione

Con il termine partecipazioni si intendono gli investimenti nel capitale di altre imprese, generalmente rappresentati da azioni o da quote e classificati in partecipazioni di controllo, partecipazioni di collegamento (influenza notevole) e a controllo congiunto.

In particolare, si definiscono:

- impresa controllata: le partecipazioni in società nonché gli investimenti in entità sui quali la controllante esercita il controllo sulle attività rilevanti conformemente all'IFRS 10. Più precisamente "un investitore controlla un investimento quando è esposto o ha diritto a risultati variabili derivanti dal suo coinvolgimento nell'investimento e ha l'abilità di influenzare quei risultati attraverso il suo potere sull'investimento". Il potere richiede che l'investitore abbia diritti esistenti che gli conferiscono l'abilità corrente a dirigere le attività che influenzano in misura rilevante i risultati dell'investimento. Il potere si basa su un'abilità, che non è necessario esercitare in pratica. L'analisi del controllo è fatta su base continuativa. L'investitore deve rideterminare se controlla un investimento quando fatti e circostanze indicano che ci sono cambiamenti in uno o più elementi del controllo;
- impresa collegata: le partecipazioni in società per le quali pur non ricorrendo i presupposti del controllo, la Banca - direttamente o indirettamente - è in grado di esercitare un'influenza notevole in quanto ha il potere di partecipare alla determinazione delle politiche finanziarie e gestionali della partecipata. Tale influenza si presume (presunzione relativa) esistere per le società nelle quali la Banca possiede almeno il 20,00% dei diritti di voto della partecipata;
- impresa a controllo congiunto (*Joint venture*): partecipazione in una società che si realizza attraverso un accordo contrattuale che concede collettivamente a tutte le parti o ad un gruppo di parti il controllo dell'accordo.

Le partecipazioni che a livello di bilancio individuale delle singole entità partecipanti non hanno le caratteristiche per essere considerate come partecipazioni in società controllate o collegate ma che invece, a livello consolidato, sono qualificabili come tali, qualificano, già nel bilancio individuale delle singole entità del Gruppo, come partecipazioni sottoposte ad influenza notevole e coerentemente classificate nella voce "Partecipazioni", valutandole conseguentemente al costo di acquisto. In tali casi, l'influenza notevole è dimostrata dal fatto che la partecipazione della singola Banca affiliata è strumentale per il raggiungimento del controllo o del collegamento a livello di Gruppo.

Criteri di iscrizione

Le partecipazioni sono iscritte inizialmente al costo, comprensivo degli oneri accessori direttamente attribuibili.

Criteri di valutazione

Le partecipazioni in imprese controllate, collegate e soggette al controllo congiunto valutate adottando come criterio di valutazione il metodo del costo al netto delle eventuali perdite di valore.

Se emergono obiettive evidenze di riduzione di valore, si procede alla stima del valore recuperabile della partecipazione stessa, tenendo conto del valore attuale dei flussi finanziari futuri che la medesima potrà generare, incluso il valore di dismissione finale dell'investimento. Nel caso in cui il valore recuperabile dell'attivo sia inferiore al relativo valore contabile, la perdita di valore viene iscritta nel Conto Economico alla voce "220. Utili (Perdite) delle partecipazioni".

Criteri di cancellazione

Le partecipazioni sono cancellate quando il diritto a ricevere i flussi di cassa dall'attività è scaduto oppure laddove la partecipazione viene ceduta trasferendo in maniera sostanziale tutti i rischi ed i benefici ad essa connessi.

Criteri di rilevazione delle componenti reddituali

I dividendi delle partecipate sono contabilizzati, nella voce "70. Dividendi e proventi simili". Questi ultimi sono rilevati nel Conto Economico solo quando (par. 5.7.1A dell'IFRS 9):

- sorge il diritto dell'entità a ricevere il pagamento del dividendo;
- è probabile che i benefici economici derivanti dal dividendo affluiranno all'entità; e
- l'ammontare del dividendo può essere attendibilmente valutato.

Normalmente le predette condizioni si verificano in occasione della delibera assembleare di approvazione del bilancio e distribuzione del risultato di esercizio da parte della società partecipata.

Eventuali rettifiche/riprese di valore connesse alla valutazione delle partecipazioni nonché utili o perdite derivanti dalla cessione sono imputate alla voce "220. Utili (Perdite) delle partecipazioni".

6 – ATTIVITÀ MATERIALI

Criteri di classificazione

La voce include principalmente i terreni, gli immobili ad uso funzionale (IAS 16) e quelli detenuti a scopo di investimento (IAS 40), gli impianti, i veicoli, i mobili, gli arredi e le attrezzature di qualsiasi tipo ad uso durevole.

Si definiscono "Immobili ad uso funzionale" quelle attività materiali immobilizzate e funzionali al perseguimento dell'oggetto sociale (tra cui quelli posseduti per essere impiegati nella fornitura di servizi oppure per scopi amministrativi). Rientrano, invece, tra gli immobili detenuti a scopo di investimento le proprietà possedute al fine di percepire canoni di locazione e/o per l'apprezzamento del capitale investito.

La voce accoglie anche attività materiali classificate in base allo IAS 2 - Rimanenze, che si riferiscono sia a beni derivanti dall'attività di escussione di garanzie o dall'acquisto in asta che l'impresa ha intenzione di vendere nel prossimo futuro, senza effettuare rilevanti opere di ristrutturazione, e che non hanno i presupposti per essere classificati nelle categorie precedenti, sia al portafoglio immobiliare comprensivo di aree edificabili, immobili in costruzione, immobili ultimati in vendita e iniziative di sviluppo immobiliare, detenuto in un'ottica di dismissione.

Sono inclusi i diritti d'uso acquisiti con il leasing e relativi all'utilizzo di un'attività materiale (per i locatari), le attività concesse in leasing operativo (per i locatori), nonché le migliorie e le spese incrementative sostenute su beni di terzi, purché relative ad attività materiali identificabili e separabili.

Criteri di iscrizione

Le attività materiali sono inizialmente iscritte al costo di acquisto o di costruzione, comprensivo di tutti gli eventuali oneri accessori direttamente imputabili all'acquisto e alla messa in funzione del bene.

Le spese di manutenzione straordinaria ed i costi aventi natura incrementativa che comportano un incremento dei benefici futuri generati dal bene, se identificabili e separabili, sono attribuiti ai cespiti cui si riferiscono ed ammortizzati in relazione alle residue possibilità di utilizzo degli stessi. Se tali migliorie non sono identificabili e separabili vengono iscritte tra le "Altre Attività" e successivamente ammortizzate sulla base della durata dei contratti cui si riferiscono per i beni di terzi oppure lungo la vita residua del bene se di proprietà.

Le spese per riparazioni, manutenzioni o altri interventi per garantire l'ordinario funzionamento dei beni sono invece imputate a Conto Economico dell'esercizio in cui sono sostenute.

Secondo l'IFRS 16 i leasing sono contabilizzati sulla base del modello del "right of use" per cui, alla data iniziale, il locatario ha un'obbligazione finanziaria a effettuare pagamenti dovuti al locatore per compensare il suo diritto a utilizzare il bene sottostante durante la durata del leasing. Quando l'attività è resa disponibile al locatario per il relativo utilizzo (data iniziale), il locatario riconosce sia la passività che l'attività consistente nel diritto di utilizzo.

Criteri di valutazione

Dopo la rilevazione iniziale le attività materiali, inclusi gli immobili non strumentali, salvo quanto di seguito precisato, sono iscritte in bilancio al costo al netto degli ammortamenti cumulati e di eventuali svalutazioni per riduzioni di valore, conformemente al modello del costo.

Le attività materiali sono sistematicamente ammortizzate in ogni esercizio sulla base della loro vita utile, adottando come criterio di ammortamento il metodo a quote costanti. Non sono soggetti ad ammortamento:

- i terreni, siano essi stati acquisiti singolarmente o incorporati nel valore dei fabbricati, in quanto considerati a vita utile indefinita. Nel caso in cui il loro valore sia incorporato nel valore del fabbricato, sono considerati beni separabili dall'edificio i soli immobili detenuti "cielo terra"; la suddivisione tra il valore del terreno e il valore del fabbricato avviene sulla base di perizia di periti indipendenti;
- le opere d'arte, la cui vita utile non può essere stimata ed essendo il relativo valore normalmente destinato ad aumentare nel tempo;
- gli investimenti immobiliari che sono valutati al fair value in conformità al principio contabile IAS 40;
- le rimanenze di attività materiali, in conformità allo IAS 2;
- le attività materiali classificate come in via di dismissione ai sensi dell'IFRS 5.

Il processo di ammortamento inizia quando il bene è disponibile per l'uso. Per i beni acquisiti nel corso dell'esercizio l'ammortamento è calcolato su base giornaliera a partire dalla data di entrata in uso del cespite.

Una svalutazione per perdita di valore è rilevata per un ammontare corrispondente all'eccedenza del valore contabile rispetto al valore recuperabile. Il valore recuperabile di un'attività è pari al maggiore tra il fair value, al netto degli eventuali costi di vendita, ed il relativo valore d'uso del bene, inteso come il valore attuale dei flussi futuri originati dal cespite. Le eventuali rettifiche sono imputate nel Conto Economico.

Qualora vengano meno i motivi che hanno portato alla rilevazione della perdita, si dà luogo ad una ripresa di valore, che non può superare il valore che l'attività avrebbe avuto, al netto degli ammortamenti calcolati, in assenza di precedenti perdite di valore.

Per quel che attiene alle attività materiali rilevate ai sensi dello IAS 2, le stesse sono valutate al minore tra il costo ed il valore netto di realizzo. Le eventuali rettifiche vengono rilevate nel Conto Economico.

Con riferimento all'attività consistente nel diritto di utilizzo, contabilizzata in base all'IFRS 16, essa viene misurata utilizzando il modello del costo secondo lo IAS 16 Immobili, impianti e macchinari; in questo caso l'attività è successivamente ammortizzata tenuto conto del relativo valore d'uso di competenza dell'esercizio e soggetta a impairment test nel caso emergano degli indicatori di *impairment*.

Criteri di cancellazione

Le attività materiali sono eliminate dallo Stato Patrimoniale al momento della dismissione o quando sono ritirate permanentemente dall'uso e, di conseguenza, non sono attesi benefici economici futuri che derivino dalla loro cessione o dal loro utilizzo.

Le plusvalenze e le minusvalenze derivanti dallo smobilizzo o dalla dismissione delle attività materiali sono determinate come differenza tra il corrispettivo netto di cessione e il valore contabile del bene; esse sono rilevate nel Conto Economico alla stessa data in cui sono eliminate dalla contabilità.

Criteri di rilevazione delle componenti reddituali

L'ammortamento, le rettifiche di valore per deterioramento e le riprese di valore delle attività materiali sono contabilizzati nel Conto Economico alla voce 180."Rettifiche/riprese di valore nette su attività materiali".

Nel primo esercizio l'ammortamento è rilevato proporzionalmente al periodo di effettivo utilizzo del bene.

Le attività soggette ad ammortamento sono rettificate per possibili perdite di valore ogni qualvolta eventi o cambiamenti di situazioni indichino che il valore contabile potrebbe non essere recuperabile. Le predette perdite di valore sono rilevate nel Conto Economico così come gli eventuali ripristini da contabilizzare qualora vengano meno i motivi che hanno portato alla rilevazione della perdita di valore.

Nella voce 250."Utili (Perdite) da cessione di investimenti" sono oggetto di rilevazione il saldo, positivo o negativo, tra gli utili e le perdite da realizzo di investimenti.

7 – ATTIVITÀ IMMATERIALI

Criteri di classificazione

Il principio contabile IAS 38 definisce attività immateriali quelle attività non monetarie prive di consistenza fisica possedute per essere utilizzate in un periodo pluriennale o indefinito, che soddisfano le seguenti caratteristiche:

- identificabilità;
- l'azienda ne detiene il controllo;
- è probabile che i benefici economici futuri attesi attribuibili all'attività affluiranno all'azienda;
- il costo dell'attività può essere valutato attendibilmente.

In assenza di una delle suddette caratteristiche, la spesa per acquisire o generare la stessa internamente è rilevata come costo nell'esercizio in cui è stata sostenuta.

Le attività immateriali includono, in particolare, il software applicativo ad utilizzazione pluriennale e le altre attività immateriali identificabili e che trovano origine in diritti legali o contrattuali.

Tra le attività immateriali è altresì iscritto l'avviamento che rappresenta la differenza positiva tra il costo di acquisto ed il fair value delle attività e passività dell'impresa acquisita.

Criteri di iscrizione

Le attività immateriali sono iscritte al costo, rettificato per eventuali oneri accessori, sostenuti per predisporre l'utilizzo dell'attività, solo se è probabile che i benefici economici futuri attribuibili all'attività si realizzino e se il costo dell'attività stessa può essere determinato attendibilmente. In caso contrario il costo dell'attività materiale è rilevato a Conto Economico nell'esercizio in cui è stato sostenuto.

Criteri di valutazione

Dopo la rilevazione iniziale, le attività immateriali a vita "definita" sono iscritte al costo al netto dell'ammontare complessivo degli ammortamenti e delle perdite di valore accumulate.

Il processo di ammortamento inizia quando il bene è disponibile per l'uso, ovvero quando si trova nel luogo e nelle condizioni adatte per poter operare nel modo stabilito.

L'ammortamento è effettuato a quote costanti, in modo da riflettere l'utilizzo pluriennale dei beni in base alla vita utile stimata. Nel primo esercizio l'ammortamento è rilevato proporzionalmente al periodo di effettivo utilizzo del bene. L'ammortamento termina dalla data in cui l'attività è eliminata contabilmente.

Ad ogni chiusura di bilancio, alla presenza di evidenze di perdite di valore, si procede alla stima del valore di recupero dell'attività. L'ammontare della perdita di valore, rilevato a Conto Economico, è pari alla differenza tra il valore contabile dell'attività ed il suo valore recuperabile.

Criteri di cancellazione

Le attività immateriali sono eliminate dallo Stato Patrimoniale dal momento della dismissione o qualora non siano attesi benefici economici futuri. Le plusvalenze e le minusvalenze derivanti dallo smobilizzo o dalla dismissione di un'attività immateriale sono determinate come differenza tra il corrispettivo netto di cessione e il valore contabile del bene ed iscritte al Conto Economico.

Criteri di rilevazione delle componenti reddituali

Nel primo esercizio l'ammortamento è rilevato proporzionalmente al periodo di effettivo utilizzo del bene.

Nella voce 190."Rettifiche/riprese di valore nette su attività immateriali" è indicato il saldo, positivo o negativo, fra le rettifiche di valore, gli ammortamenti e le riprese di valore relative alle attività immateriali. Nella voce di conto economico 250."Utili (Perdite) da cessione di investimenti", formano oggetto di rilevazione il saldo, positivo o negativo, tra gli utili e le perdite da realizzo di investimenti.

8 – ATTIVITÀ NON CORRENTI E GRUPPI DI ATTIVITÀ IN VIA DI DISMISSIONE

La Banca non ha in essere attività della specie.

9 – FISCALITÀ CORRENTE E DIFFERITA

Fiscalità corrente

Le attività e passività fiscali per imposte correnti sono rilevate al valore dovuto o recuperabile a fronte dell'utile (perdita) fiscale, applicando le aliquote e la normativa fiscale vigente. Le imposte correnti non ancora pagate, in tutto o in parte alla data di riferimento, sono inserite tra le "Passività fiscali correnti" dello Stato Patrimoniale.

Nel caso di pagamenti eccedenti, che hanno dato luogo ad un credito recuperabile, questo è contabilizzato tra le "Attività fiscali correnti" dello Stato Patrimoniale.

In conformità alle previsioni dello IAS 12, la Banca procede a compensare le attività e le passività fiscali correnti se, e solo se, essa:

- ha un diritto esecutivo a compensare gli ammontari rilevati;
- intende estinguere per il residuo netto, o realizzare l'attività e contemporaneamente estinguere la passività.

Fiscalità differita

Le attività e le passività fiscali differite sono contabilizzate utilizzando il c.d. "balance sheet liability method", tenendo conto delle differenze temporanee tra il valore contabile di una attività o di una passività e il suo valore riconosciuto ai fini fiscali. Esse sono calcolate utilizzando le aliquote fiscali applicabili, in ragione della legge vigente, nell'esercizio in cui l'attività fiscale anticipata sarà realizzata o la passività fiscale differita sarà estinta.

Le attività fiscali vengono rilevate solo se si ritiene probabile che in futuro si realizzerà un reddito imponibile a fronte del quale potrà essere utilizzata tale attività.

In particolare, la normativa fiscale può comportare delle differenze tra reddito imponibile e reddito civilistico, che, se temporanee, provocano, unicamente uno sfasamento temporale che comporta l'anticipo o il differimento del momento impositivo rispetto al periodo di competenza, determinando una differenza tra il valore contabile di un'attività o di una passività nello Stato Patrimoniale e il suo valore riconosciuto ai fini fiscali. Tali differenze si distinguono in "Differenze temporanee deducibili" e in "Differenze temporanee imponibili".

Attività per imposte anticipate

Le "Differenze temporanee deducibili" indicano una futura riduzione dell'imponibile fiscale, a fronte di un'anticipazione della tassazione rispetto alla competenza economico-civilistica. Esse generano imposte differite attive in quanto esse determineranno un minor carico fiscale in futuro, a condizione che negli esercizi successivi siano realizzati utili tassabili in misura sufficiente a coprire la realizzazione delle imposte pagate in via anticipata.

Le "Attività per imposte anticipate" sono rilevate per tutte le differenze temporanee deducibili se è probabile che sarà realizzato un reddito imponibile a fronte del quale potranno essere utilizzate le differenze temporanee deducibili. Tuttavia, la probabilità del recupero delle imposte anticipate relative ad avviamenti, altre attività immateriali e rettifiche su crediti, è da ritenersi automaticamente soddisfatta per effetto delle disposizioni di legge che ne prevedono la trasformazione in credito d'imposta in presenza di perdita d'esercizio civilistica e/o fiscale.

La trasformazione ha effetto a decorrere dalla data di approvazione, da parte dell'assemblea dei soci, del bilancio individuale in cui è stata rilevata la perdita.

L'origine della differenza tra il maggior reddito fiscale rispetto a quello civilistico è principalmente dovuta a componenti negativi di reddito fiscalmente deducibili in esercizi successivi a quelli di iscrizione in bilancio.

Passività per imposte differite

Le "Differenze temporanee imponibili" indicano un futuro incremento dell'imponibile fiscale e conseguentemente generano "Passività per imposte differite", in quanto queste differenze danno luogo ad ammontari imponibili negli esercizi successivi a quelli in cui vengono imputati al Conto Economico civilistico, determinando un differimento della tassazione rispetto alla competenza economico-civilistica.

Le "Passività per imposte differite" sono rilevate per tutte le differenze temporanee imponibili con eccezione delle riserve in sospensione d'imposta in quanto non è previsto che siano effettuate operazioni che ne determinano la tassazione.

L'origine della differenza tra il minor reddito fiscale rispetto a quello civilistico è dovuta a:

- componenti positivi di reddito tassabili in esercizi successivi a quelli in cui sono stati iscritti in bilancio;
- componenti negativi di reddito deducibili in esercizi antecedenti a quello in cui saranno iscritti in bilancio secondo criteri civilistici.

Le attività e le passività iscritte per imposte anticipate e differite vengono sistematicamente valutate per tener conto di eventuali modifiche intervenute nella normativa o nelle aliquote.

Le imposte anticipate e quelle differite sono contabilizzate a livello patrimoniale a saldi aperti e senza compensazioni e sono contabilizzate nella voce 100."Attività fiscali b) anticipate" e nella voce 60."Passività fiscali b) differite".

Qualora le attività e le passività fiscali differite si riferiscano a componenti che hanno interessato il conto economico, la contropartita è rappresentata dalle imposte sul reddito. Nei casi in cui le imposte anticipate e differite riguardino transazioni che hanno interessato direttamente il patrimonio netto senza influenzare il conto economico (quali le valutazioni degli strumenti finanziari valutati al fair value con impatto sulla redditività complessiva) le stesse vengono iscritte in contropartita al patrimonio netto, interessando la specifica riserva quando previsto.

Global minimum tax (D.Lgs. 27 dicembre 2023, n. 209)

Le modifiche allo IAS 12 apportate riguardano:

- l'introduzione di un'eccezione temporanea agli obblighi di rilevazione delle attività e passività per imposte differite relative alle Model Rules del Pillar Two per le entità interessate dalla relativa International Tax Reform immediatamente dopo la pubblicazione delle modifiche da parte dello IASB e retroattivamente in conformità allo IAS 8;
- l'obbligo di divulgare le informazioni integrative inerenti a partire dai bilanci degli esercizi che hanno inizio il 1° gennaio 2023 o in data successiva.

A tale ultimo riguardo, in particolare, nei periodi in cui la legislazione sul "secondo pilastro" è vigente o sostanzialmente in vigore ma non ha ancora acquisito efficacia, l'entità deve fornire informazioni conosciute o ragionevolmente stimabili che aiutino gli utilizzatori del bilancio a comprendere la sua esposizione alle imposte sul reddito del secondo pilastro determinate dalla citata legislazione.

10 – FONDI PER RISCHI E ONERI

Criteri di classificazione

Conformemente alle previsioni dello IAS 37, i fondi per rischi ed oneri accolgono gli accantonamenti relativi ad obbligazioni attuali (legali o implicite) originate da un evento passato, per le quali sia probabile l'utilizzo di risorse economiche per l'adempimento dell'obbligazione stessa, sempre che possa essere effettuata una stima attendibile del relativo ammontare.

Criteri di iscrizione

Nella presente voce figurano:

- "Fondi per rischio di credito relativo a impegni e garanzie finanziarie rilasciate": viene iscritto il valore degli accantonamenti complessivi per rischio di credito a fronte di impegni a erogare fondi e di garanzie finanziarie rilasciate che sono soggetti alle regole di svalutazione dell'IFRS 9 (cfr. paragrafo 2.1, lettera e); paragrafo 5.5; appendice A), ivi inclusi le garanzie finanziarie rilasciate e gli impegni a erogare fondi che sono valutati al valore di prima iscrizione al netto dei ricavi complessivi rilevati in conformità all'IFRS 15;
- "Fondi su altri impegni e altre garanzie rilasciate": viene iscritto il valore degli accantonamenti complessivi a fronte di altri impegni e altre garanzie rilasciate che non sono soggetti alle regole di svalutazione dell'IFRS 9 (cfr. IFRS 9, paragrafo 2.1, lettere e) e g));
- "Fondi di quiescenza e obblighi simili": include gli accantonamenti a fronte di benefici erogati al dipendente successivamente alla cessazione del rapporto di lavoro nella forma di piani a contribuzione definita o a prestazione definita;

- "Altri fondi per rischi ed oneri": figurano gli altri fondi per rischi e oneri costituiti in ossequio a quanto previsto dai principi contabili internazionali (es. oneri per il personale, controversie fiscali).

Criteri di valutazione

L'importo rilevato come accantonamento rappresenta la migliore stima possibile dell'onere richiesto per adempiere all'obbligazione esistente alla data di riferimento.

Laddove l'elemento temporale sia significativo, gli accantonamenti vengono attualizzati utilizzando i tassi correnti di mercato.

I fondi accantonati sono periodicamente riesaminati ed eventualmente rettificati per riflettere la miglior stima corrente. Quando a seguito del riesame, il sostenimento dell'onere diviene improbabile, l'accantonamento viene stornato. Per quanto attiene i fondi relativi ai benefici ai dipendenti si rimanda al successivo paragrafo "15.2 - Trattamento di fine rapporto e premi di anzianità ai dipendenti".

Criteri di cancellazione

Se non è più probabile che sarà necessario l'impiego di risorse atte a produrre benefici economici per adempiere all'obbligazione, l'accantonamento deve essere stornato. Un accantonamento deve essere usato solo per quelle spese per le quali esso fu originariamente iscritto.

Criteri di rilevazione delle componenti reddituali

L'accantonamento è rilevato nel Conto Economico alla voce 170."Accantonamenti netti ai fondi per rischi e oneri".

Nella voce figura il saldo, positivo o negativo, tra gli accantonamenti e le eventuali riattribuzioni a Conto Economico di fondi ritenuti esuberanti.

Gli accantonamenti netti includono anche i decrementi dei fondi per l'effetto attualizzazione nonché i corrispondenti incrementi dovuti al trascorrere del tempo (maturazione degli interessi impliciti nell'attualizzazione).

11 – PASSIVITÀ FINANZIARIE VALUTATE AL COSTO AMMORTIZZATO

Criteri di classificazione

Le passività finanziarie valutate al costo ammortizzato includono i debiti verso banche e verso clientela, qualunque sia la loro forma tecnica (depositi, conti correnti, finanziamenti, leasing), diversi dalle "Passività finanziarie di negoziazione" e dalle "Passività finanziarie designate al fair value".

Nella voce figurano, altresì, i titoli emessi con finalità di raccolta (ad esempio i certificati di deposito, titoli obbligazionari) valutati al costo ammortizzato. Sono inclusi i titoli che alla data di riferimento risultano scaduti ma non ancora rimborsati.

Criteri di iscrizione

La prima iscrizione di tali passività finanziarie avviene all'atto della ricezione delle somme raccolte o all'emissione dei titoli di debito. Il valore a cui sono iscritte corrisponde al relativo fair value, normalmente pari all'ammontare incassato od al prezzo di emissione, aumentato degli eventuali costi/proventi aggiuntivi direttamente attribuibili alla singola operazione di provvista o di emissione e non rimborsati dalla controparte creditrice. Sono esclusi i costi interni di carattere amministrativo.

Il fair value delle passività finanziarie, eventualmente emesse a condizioni diverse da quelle di mercato, è oggetto di apposita stima e la differenza rispetto al corrispettivo incassato è, ove del caso, imputata direttamente a Conto Economico.

Criteri di valutazione

Dopo la rilevazione iniziale, effettuata al fair value alla data di sottoscrizione del contratto, le passività finanziarie sono valutate al costo ammortizzato utilizzando il metodo del tasso di interesse effettivo.

Fanno eccezione le passività a breve termine, ove il fattore temporale risulti trascurabile, che rimangono iscritte per il valore incassato, e i cui costi e proventi direttamente attribuibili all'operazione sono iscritti nelle pertinenti voci del Conto Economico.

Criteri di cancellazione

Le passività finanziarie sono cancellate dal bilancio quando estinte o scadute, ovvero quando si procede al riacquisto di titoli di propria emissione con conseguente ridefinizione del debito iscritto per titoli in circolazione.

Criteri di rilevazione delle componenti reddituali

Le componenti negative di reddito rappresentate dagli interessi passivi sono iscritte, per competenza, nelle voci di Conto Economico relative agli interessi.

L'eventuale differenza tra il valore di riacquisto dei titoli di propria emissione ed il corrispondente valore contabile della passività viene iscritto a Conto Economico nella voce 100."Utili (perdite) da cessione o riacquisto di: c) Passività finanziarie".

12 – PASSIVITÀ FINANZIARIE DI NEGOZIAZIONE

Criteri di classificazione

Formano oggetto di rilevazione nella presente voce le passività finanziarie, qualunque sia la loro forma tecnica (titoli di debito, finanziamenti, ecc.) classificate nel portafoglio di negoziazione.

La voce include, ove presenti, il valore negativo dei contratti derivati di trading. Rientrano nella presente categoria anche i contratti derivati connessi con la fair value option (definita dal principio contabile IFRS 9 al paragrafo 4.2.2) gestionalmente collegati con attività e passività valutate al fair value, che presentano alla data di riferimento un fair value negativo, ad eccezione dei contratti derivati designati come efficaci strumenti di copertura il cui impatto confluisce in una separata voce del passivo patrimoniale; se il fair value di un contratto derivato diventa successivamente positivo, lo stesso è contabilizzato tra le Attività finanziarie valutate al fair value con impatto a Conto Economico.

Criteri di iscrizione

Gli strumenti finanziari derivati sono iscritti alla data di sottoscrizione e sono valutati al fair value con impatto a Conto Economico.

Criteri di valutazione

Successivamente alla rilevazione iniziale le passività finanziarie sono valorizzate al fair value con impatto a Conto Economico.

Per dettagli in merito alle modalità di determinazione del fair value si rinvia al successivo paragrafo "A.4 - Informativa sul fair value" della presente parte A.

Criteri di cancellazione

Le passività finanziarie detenute con finalità di negoziazione vengono cancellate dal bilancio quando scadono i diritti contrattuali sui relativi flussi finanziari o quando la passività finanziaria è ceduta con trasferimento sostanziale di tutti i rischi ed i benefici derivanti dalla proprietà della stessa.

Criteri di rilevazione delle componenti reddituali

Gli utili e le perdite derivanti dalla variazione del fair value e/o dalla cessione delle passività finanziarie di negoziazione sono contabilizzati a Conto Economico nella voce "80. Risultato netto dell'attività di negoziazione".

13 – PASSIVITÀ FINANZIARIE DESIGNATE AL FAIR VALUE

La banca non detiene strumenti della specie.

14 – OPERAZIONI IN VALUTA

Criteri di classificazione

Tra le attività e le passività in valuta figurano, oltre a quelle denominate esplicitamente in una valuta diversa dall'euro, anche quelle che prevedono clausole di indicizzazione finanziaria collegate al tasso di cambio dell'Euro con una determinata valuta o con un determinato paniere di valute.

Ai fini delle modalità di conversione da utilizzare, le attività e passività in valuta sono suddivise tra poste monetarie (classificate tra le poste correnti) e non monetarie (classificate tra le poste non correnti).

Gli elementi monetari consistono nel denaro posseduto e nelle attività e passività da ricevere o pagare, in ammontari di denaro fisso o determinabili. Gli elementi non monetari si caratterizzano per l'assenza di un diritto a ricevere o di un'obbligazione a consegnare un ammontare di denaro fisso o determinabile.

Criteri di iscrizione

Le operazioni in valuta estera sono registrate, al momento della rilevazione iniziale, in divisa di conto, applicando all'importo in valuta estera il tasso di cambio in vigore alla data dell'operazione.

Criteri di valutazione

Ad ogni chiusura del bilancio o di situazione infrannuale, gli elementi originariamente denominati in valuta estera sono valorizzati come segue:

- le poste monetarie sono convertite al tasso di cambio alla data di chiusura del periodo;
- le poste non monetarie valutate al costo storico sono convertite al tasso di cambio in essere alla data della operazione;
- le poste non monetarie valutate al fair value sono convertite al tasso di cambio a pronti alla data di chiusura del periodo.

Criteri di rilevazione delle componenti reddituali

Le differenze di cambio che si generano tra la data dell'operazione e la data del relativo pagamento, su elementi di natura monetaria, sono contabilizzate nel Conto Economico dell'esercizio in cui sorgono, alla stregua di quelle che derivano dalla conversione di elementi monetari a tassi diversi da quelli di conversione iniziali, o di conversione alla data di chiusura del bilancio precedente.

Quando un utile o una perdita relativi ad un elemento non monetario sono rilevati a patrimonio netto, la differenza cambio relativa a tale elemento è rilevata anch'essa a patrimonio netto.

Quando un utile o una perdita sono rilevati a Conto Economico, è parimenti rilevata a Conto Economico anche la relativa differenza cambio.

15 – ALTRE INFORMAZIONI

15.1 CONTRATTI DI VENDITA E RIACQUISTO (PRONTI CONTRO TERMINE)

I titoli venduti e soggetti ad accordo di riacquisto sono classificati come strumenti finanziari impegnati, quando l'acquirente ha per contratto o convenzione il diritto a rivendere o a reimpegnare il sottostante; la passività della controparte è inclusa nelle passività verso altre banche, altri depositi o depositi della clientela.

I titoli acquistati in relazione ad un contratto di rivendita sono contabilizzati come finanziamenti o anticipi ad altre banche o a clientela.

La differenza tra il prezzo di vendita ed il prezzo d'acquisto è contabilizzato come interesse e registrato per competenza lungo la vita dell'operazione.

15.2 TRATTAMENTO DI fiNE RAPPORTO E PREMI DI ANZIANITÀ AI DIPENDENTI

Il trattamento di fine rapporto (T.F.R.) è assimilabile ad un "beneficio successivo al rapporto di lavoro" (*post employment benefit*) del tipo a "Prestazioni Definite" (*defined benefit plan*) per il quale è previsto, in base allo IAS 19, che il suo valore venga determinato mediante metodologie di tipo attuariale.

Conseguentemente, la valutazione di fine esercizio è effettuata in base al metodo dei benefici maturati utilizzando il criterio del credito unitario previsto (*Projected Unit Credit Method*).

Tale metodo prevede la proiezione degli esborsi futuri sulla base di analisi storiche, statistiche e probabilistiche, nonché in virtù dell'adozione di opportune basi tecniche demografiche.

Esso consente di calcolare il T.F.R. maturato ad una certa data in senso attuariale, distribuendo l'onere per tutti gli anni di stimata permanenza residua dei lavoratori in essere e non più come onere da liquidare nel caso in cui l'azienda cessi la propria attività alla data di riferimento.

La valutazione del T.F.R. del personale dipendente è effettuata da un attuario indipendente in conformità alla metodologia sopra indicata.

A seguito dell'entrata in vigore della riforma della previdenza complementare, di cui al D.Lgs. 252/2005, le quote di trattamento di fine rapporto maturate fino al 31 dicembre 2006 rimangono in azienda, mentre le quote che maturano a partire dal 1° gennaio 2007 sono state, a scelta del dipendente, destinate a forme di previdenza complementare ovvero al fondo di Tesoreria dell'INPS.

Queste ultime sono quindi rilevate a Conto Economico sulla base dei contributi dovuti in ogni esercizio; non si è proceduto all'attualizzazione finanziaria dell'obbligazione verso il fondo previdenziale o l'INPS, in ragione della scadenza inferiore a 12 mesi.

In base allo IAS19, il T.F.R. versato al fondo di Tesoreria INPS si configura, al pari della quota versata al fondo di previdenza complementare, come un piano a contribuzione definita.

Le quote maturate e riversate ai fondi integrativi di previdenza complementare sono contabilizzate alla sottovoce di Conto Economico "160. a) Spese per il personale".

Tali quote si configurano come un piano a contribuzione definita, poiché l'obbligazione dell'impresa nei confronti del dipendente cessa con il versamento delle quote maturate. Per tale fattispecie, pertanto, nel passivo potrà essere iscritta solo la quota di debito (tra le "Altre passività") per i versamenti ancora da effettuare all'INPS ovvero ai fondi di previdenza complementare alla data di riferimento.

Il principio IAS 19 prevede che tutti gli utili e perdite attuariali maturati alla data di riferimento siano rilevati immediatamente nel "prospetto della redditività complessiva".

Fra gli "Altri benefici a lungo termine" descritti dallo IAS 19 rientrano i premi di anzianità ai dipendenti. Tali benefici devono essere valutati, in conformità allo IAS 19, con la stessa metodologia utilizzata per la determinazione del TFR, in quanto compatibile.

La passività per il premio di anzianità viene rilevata tra i fondi rischi e oneri dello Stato Patrimoniale.

L'accantonamento, come la riattribuzione a Conto Economico di eventuali eccedenze dello specifico fondo (dovute ad esempio a modifiche di ipotesi attuariali), è imputato a Conto Economico fra le "Spese del Personale".

15.3 RICONOSCIMENTO DEI RICAVI E DEI COSTI

I ricavi sono rilevati nel momento in cui viene trasferito il controllo dei beni o servizi al cliente ad un ammontare che rappresenta l'importo del corrispettivo a cui si ritiene di avere diritto.

- La rilevazione identificazione del contratto, definito come un accordo in cui le parti si sono impegnate ad adempiere alle rispettive obbligazioni;
- individuazione delle singole obbligazioni di fare ("*performance obligations*") contenute nel contratto;
- determinazione del prezzo della transazione, ossia il corrispettivo atteso per il trasferimento al cliente dei beni o dei servizi;
- ripartizione del prezzo della transazione a ciascuna "*performance obligation*", sulla base dei prezzi di vendita della singola obbligazione;
- riconoscimento dei ricavi nel momento in cui (o man mano che) l'obbligazione di fare risulta adempiuta trasferendo al cliente il bene o servizio promesso.

Ciò premesso, il riconoscimento dei ricavi può avvenire:

a) in un determinato momento, quando l'entità adempie l'obbligazione di fare trasferendo al cliente il bene o servizio promesso oppure
b) lungo un periodo di tempo, mano a mano che l'entità adempie l'obbligazione di fare trasferendo al cliente il bene o servizio promesso.

Con riferimento al precedente punto b), una "*performance obligation*" è soddisfatta lungo un periodo di tempo se si verifica almeno una delle condizioni di seguito riportate:

- il cliente controlla il bene oggetto del contratto nel momento in cui viene creato o migliorato;
- il cliente riceve e consuma nello stesso momento i benefici nel momento in cui l'entità effettua la propria prestazione;
- la prestazione della società crea un bene personalizzato per il cliente e la società ha un diritto al pagamento per le prestazioni completate alla data di trasferimento del bene.

Se non è soddisfatto nessuno dei criteri allora il ricavo viene rilevato in un determinato momento.

Gli indicatori del trasferimento del controllo sono: i) l'obbligazione al pagamento ii) il titolo legale del diritto al corrispettivo maturato iii) il possesso fisico del bene iv) il trasferimento dei rischi e benefici legati alla proprietà v) l'accettazione del bene.

Con riguardo ai ricavi realizzati lungo un periodo di tempo, la Banca adotta un criterio di contabilizzazione temporale. In relazione a quanto sopra, di seguito si riepilogano le principali impostazioni seguite dalla Banca:

- gli interessi sono riconosciuti pro-rata temporis, sulla base del tasso di interesse contrattuale o di quello effettivo nel caso di applicazione del costo ammortizzato;
- gli interessi di mora, eventualmente previsti in via contrattuale, sono contabilizzati a Conto Economico solo al momento del loro effettivo incasso;
- i dividendi sono rilevati a Conto Economico nel periodo in cui ne viene deliberata la distribuzione che coincide con quello in cui gli stessi sono incassati;
- le commissioni per ricavi da servizi sono iscritte, sulla base dell'esistenza di accordi contrattuali, nel periodo in cui i servizi stessi sono stati prestati.

I ricavi derivanti dalla vendita di attività non finanziarie sono rilevati al momento del perfezionamento della vendita, a meno che non si sia mantenuta la maggior parte dei rischi e benefici connessi con l'attività.

I costi sono rilevati a Conto Economico secondo il principio della competenza economica; i costi relativi all'ottenimento e l'adempimento dei contratti con la clientela sono rilevati a Conto Economico nei periodi nei quali sono contabilizzati i relativi ricavi.

15.4 SPESE PER MIGLIORIE SU BENI DI TERZI

I costi di ristrutturazione su immobili non di proprietà vengono capitalizzati in considerazione del fatto che per la durata del contratto di locazione la società utilizzatrice ha il controllo dei beni e può trarre da essi benefici economici futuri. I suddetti costi, classificati tra le "Altre attività", vengono ammortizzati per un periodo non superiore alla durata del contratto di locazione.

15.5 MODALITÀ DI RILEVAZIONE DELLE PERDITE DI VALORE

Perdite di valore delle attività finanziarie

Le attività finanziarie diverse da quelle valutate al fair value con impatto a conto economico, ai sensi dell'IFRS 9, sono sottoposte ad una valutazione – da effettuarsi ad ogni data di bilancio - che ha l'obiettivo di verificare se esistano indicatori che le predette attività possano aver subito una riduzione di valore (cd. "indicatori di impairment").

Nel caso in cui sussistano i predetti indicatori, le attività finanziarie in questione sono considerate deteriorate (stage 3) e a fronte delle stesse devono essere rilevate rettifiche di valore pari alle perdite attese relative alla loro intera vita residua.

Per le attività finanziarie per le quali non sussistono indicatori di impairment (stage 1 e stage 2), occorre verificare se esistono indicatori tali per cui il rischio creditizio della singola operazione risulti significativamente

incrementato rispetto al momento di iscrizione iniziale ed applicare, di conseguenza, i criteri sottesi al modello di impairment IFRS 9.

Il modello di impairment IFRS 9

Il modello di impairment adottato dalla Banca è coerente con quello adottato dall'intero Gruppo.

Il perimetro di applicazione del modello di impairment IFRS 9 adottato dalla Banca, su cui si basano i requisiti per il calcolo degli accantonamenti, include strumenti finanziari quali titoli di debito, finanziamenti, crediti commerciali, attività derivanti da contratti e crediti originati da operazioni di leasing, rilevati al costo ammortizzato o al fair value con impatto sulla redditività complessiva nonché le esposizioni fuori bilancio (garanzie finanziarie e impegni ad erogare fondi).

Il predetto modello di impairment è caratterizzato da una visione prospettica (cd. forward looking) e, in determinate circostanze, può richiedere la rilevazione immediata di tutte le perdite previste nel corso della vita di un credito. Detta stima dovrà peraltro essere continuamente adeguata anche in considerazione del rischio di credito della controparte. Per effettuare tale stima, il modello di impairment dovrà considerare non solo dati passati e presenti, ma anche informazioni relative ad eventi futuri.

Per le esposizioni creditizie rientranti nel perimetro di applicazione del modello di *impairment* il principio contabile prevede l'allocazione dei singoli rapporti in uno dei 3 stage di seguito elencati:

- in **stage 1**, i rapporti che non presentano, alla data di valutazione, un incremento significativo del rischio di credito o che possono essere identificati come *low credit risk*;
- in **stage 2**, i rapporti che alla data di riferimento presentano un incremento significativo o non presentano le caratteristiche per essere identificati come *low credit risk*;
- in **stage 3**, i rapporti non performing.

Nello specifico, la Banca ha previsto l'allocazione dei singoli rapporti creditizi, per cassa e fuori bilancio, in uno dei 3 stage di seguito elencati sulla base dei seguenti criteri:

- in stage 1, i rapporti con data di generazione inferiore a tre mesi dalla data di valutazione o che non presentano nessuna delle caratteristiche descritte al punto successivo;
- in stage 2, le posizioni che alla data di riferimento presentano un significativo incremento del rischio di credito:
    - rapporti appartenenti a taluni cluster geo-settoriali particolarmente rischiosi, identificati da PD IFRS 9 superiore in media al 20%, ossia identificati "collettivamente" come rischiosi;
    - rapporti che alla data di valutazione sono classificati in *watch list*, ossia come bonis sotto osservazione;
    - rapporti che alla data di valutazione presentano un incremento di PD rispetto a quella all'*origination* che supera determinate soglie calcolate con metodi di regressione quantilica;
    - presenza dell'attributo di *forborne performing*;
    - presenza di scaduti e/o sconfini da più di 30 giorni;
    - rapporti (privi della PD lifetime alla data di erogazione) che alla data di valutazione non presentano le caratteristiche per essere identificati come *low credit risk* (come di seguito descritto);
    - rapporti di controparti classificate come performing e identificati sulla base della policy di Gruppo come POCI (Purchased or originated credit impaired);
- in stage 3, i crediti non performing. Si tratta dei singoli rapporti relativi a controparti classificate nell'ambito di una delle categorie di credito deteriorato contemplate dalla Circolare della Banca d'Italia n. 272/2008 e successivi aggiornamenti. Rientrano in tale categoria le esposizioni scadute e/o sconfinanti deteriorate, le inadempienze probabili e le sofferenze.

Si considerano ***low credit risk*** i rapporti perfoming che alla data di valutazione presentano le seguenti caratteristiche:

- assenza di "PD lifetime" alla data di erogazione;
- classe di rating rischio basso (classe 5 per Privati, classe 3 per POE, classe 4 per Small Business e Imprese).

L'allocazione dei rapporti nell'ambito degli stage previsti dal principio IFRS 9 avviene in modalità automatica secondo i criteri sopra definiti.

La stima della perdita attesa attraverso la metodologia *Expected Credit Loss* (ECL), per le classi sopra definite, avviene in funzione dell'allocazione di ciascun rapporto nei tre stage di riferimento, come di seguito dettagliato:

- stage 1, la perdita attesa è misurata entro l'orizzonte temporale di un anno;
- stage 2, la perdita attesa è misurata considerando tutte le perdite che si presume saranno sostenute durante l'intera vita dell'attività finanziaria ("*lifetime expected loss*");
- stage 3, la perdita attesa deve essere calcolata con una prospettiva lifetime, ma diversamente dalle posizioni in stage 2, il calcolo della perdita attesa lifetime sarà analitico. Inoltre, ove appropriato, saranno introdotti elementi *forward looking* nella valutazione delle predette posizioni rappresentati in particolare dalla inclusione di differenti scenari (ad es. di cessione) ponderati per la relativa probabilità di accadimento. Più in dettaglio, nell'ambito della stima del valore di recupero delle posizioni (in particolare di quelle classificate a sofferenza) l'inclusione di uno scenario di cessione, alternativo ad uno scenario di gestione interna, comporta normalmente la rilevazione di maggiori rettifiche di valore connesse all'applicazione dei prezzi di vendita ponderati per la relativa probabilità di accadimento dello scenario di cessione.

Con specifico riferimento ai **crediti verso banche**, la Banca ha adottato un modello di determinazione del significativo incremento del rischio di credito lievemente differente da quello previsto per i crediti verso clientela, sebbene le logiche di stage allocation adottate per i crediti verso banche siano state definite nel modo più coerente possibile rispetto a quelle implementate per i crediti verso clientela.

Più in dettaglio, con riferimento ai crediti verso banche, i rapporti *low credit risk* sono quelli in bonis che alla data di valutazione presentano le seguenti caratteristiche:

- assenza di "PD lifetime" alla data di erogazione;
- PD *point in time* inferiore a 0,3%.

L'allocazione dei rapporti interbancari nell'ambito degli stage previsti dal principio IFRS 9 avviene in modalità automatica secondo i criteri sopra definiti. Tutto ciò premesso, per i crediti verso banche, la Banca adotta un modello di impairment IFRS 9 sviluppato ad hoc per la specifica tipologia di controparte e pertanto differente dal modello utilizzato per i crediti verso clientela.

Anche per i crediti verso banche la stima della perdita attesa attraverso la metodologia Expected Credit Loss (ECL), per le classi sopra definite, avviene in funzione dell'allocazione di ciascun rapporto nei tre stage di riferimento, come di seguito dettagliato:

- stage 1: la perdita attesa è misurata su un orizzonte temporale di 12 mesi;
- stage 2: la perdita attesa è misurata su un orizzonte temporale che contempla l'intera durata del rapporto sino a scadenza (cd. LEL, *Lifetime Expected Loss*);
- stage 3, la perdita attesa deve essere calcolata con una prospettiva lifetime, ma diversamente dalle posizioni in stage 2, il calcolo della perdita attesa lifetime è analitico.

I parametri di rischio probability of default ed exposure at default (nel seguito anche PD e EAD) vengono calcolati dal modello di impairment.

Il parametro loss given default (nel seguito anche LGD) è fissato prudenzialmente al livello regolamentare del 45% valido nel modello IRB Foundation, per i portafogli composti da attività di rischio diverse da strumenti subordinati e garantiti.

Con riferimento al **portafoglio titoli**, si conferma l'impostazione utilizzata per i crediti, ossia l'allocazione dei titoli in uno dei tre stage previsti dall'IFRS 9, ai quali corrispondono tre diverse metodologie di calcolo delle perdite attese.

In stage 1 la perdita attesa è misurata entro l'orizzonte temporale di un anno, quindi con una probabilità di default a 12 mesi.

Nel primo stage di merito creditizio sono stati collocati i titoli:

- al momento dell'acquisto, a prescindere dalla loro rischiosità;
- che alla data di valutazione non hanno avuto un aumento significativo del rischio di credito rispetto al momento dell'acquisto;
- che hanno avuto un decremento significativo del rischio di credito.

Nel secondo stage l'ECL è calcolata utilizzando la probabilità di *default lifetime*. In esso sono stati collocati quei titoli che presentano le seguenti caratteristiche:

- alla data di valutazione lo strumento presenta un aumento del rischio di credito rispetto alla data di acquisto tale da richiedere il riconoscimento di una perdita attesa fino a scadenza;
- strumenti che rientrano dallo stage 3 sulla base di un decremento significativo della rischiosità.

Il terzo ed ultimo stage accoglie le esposizioni per le quali l'ECL è calcolata utilizzando una probabilità di default del 100%.

La scelta di collocare gli strumenti in stage 1 o in stage 2 è legata alla quantificazione delle soglie che identificano un significativo incremento del rischio di credito della singola tranche oggetto di valutazione. Tali soglie vengono calcolate partendo dalle caratteristiche del portafoglio. Per quanto riguarda lo stage 3 si analizza se l'aumento della rischiosità è stato così elevato, dal momento della prima rilevazione, da considerare le attività "impaired", ossia se si sono verificati eventi tali da incidere negativamente sui flussi di cassa futuri. Come accennato in precedenza, si dovrà riconoscere una perdita incrementale dallo stage 1 allo stage 3. Nel dettaglio:

- l'ECL a 12 mesi rappresenta il valore atteso della perdita stimata su base annuale;
- l'ECL *lifetime* è la stima della perdita attesa fino alla scadenza del titolo;
- i parametri di stima dell'ECL sono la Probabilità di *Default*, la *Loss Given Default* e l'*Exposure at Default* della singola tranche (PD, LGD, EAD).

Impairment analitico dei crediti in stage 3

Con riferimento alle valutazioni analitiche dei crediti il modello utilizzato dalla Banca per la determinazione degli accantonamenti relativi ai crediti deteriorati (stage 3) valutati al costo ammortizzato o al fair value con impatto sulla redditività complessiva prevede, a seconda delle loro caratteristiche, il ricorso ad una valutazione analitica specifica oppure ad una valutazione analitica forfettaria.

La metodologia di valutazione analitica specifica è finalizzata a determinare la corretta quantificazione degli accantonamenti per ciascun rapporto, considerando sia le caratteristiche del singolo rapporto oggetto di valutazione, sia le caratteristiche della controparte a cui lo stesso è intestato.

La valutazione analitica forfettaria è finalizzata a determinare la corretta quantificazione degli accantonamenti per ciascun rapporto ed è effettuata attraverso la stima di parametri di rischio definiti da un modello statistico, in coerenza con quanto previsto per la valutazione collettiva delle esposizioni in bonis con riferimento alle esposizioni creditizie in stage 2.

La valutazione analitica forfettaria si applica alle esposizioni creditizie che presentano le seguenti caratteristiche:

- esposizioni scadute e/o sconfinanti deteriorate;
- esposizioni fuori bilancio deteriorate (es. esposizioni di firma, margini disponibili su fidi);
- esposizioni di cassa classificate a inadempienza probabile che non superano una soglia di importo definita a livello di singolo debitore (c.d. "soglia dimensionale");
- esposizioni di cassa classificate a sofferenza che non superano la soglia dimensionale.

La valutazione analitica specifica si applica alle esposizioni creditizie che presentano le seguenti caratteristiche:

- esposizioni di cassa classificate a inadempienza probabile che superano la soglia dimensionale pari ad Euro 100.000;
- esposizioni di cassa classificate a sofferenza che superano la soglia dimensionale pari ad Euro 100.000.

Ai fini dell'applicazione della soglia dimensionale si prende a riferimento l'esposizione creditizia complessiva livello di singolo debitore, determinando quindi, alternativamente, una valutazione analitica forfettaria o analitica specifica per tutti i rapporti di cassa intestati al medesimo debitore.

La valutazione delle perdite attese, in particolare con riferimento alle esposizioni a sofferenza, deve essere effettuata tenendo in considerazione la probabilità che si verifichino differenti scenari di realizzo del credito, quali ad esempio la cessione dell'esposizione o, al contrario, la gestione interna.

Con riferimento alla valutazione analitica specifica per la determinazione del valore recuperabile (componente valutativa) la Banca adotta due approcci alternativi che riflettono le caratteristiche e la rischiosità delle singole esposizioni creditizie:

- approccio "***going concern***", che si applica alle sole controparti imprese, operanti in settori diversi dall'immobiliare, che presentano oggettive prospettive di continuità aziendale che si presuppone quando:
  - i flussi di cassa operativi futuri del debitore sono rilevanti e possono essere stimati in maniera attendibile attraverso fonti documentabili, come:
    - bilanci ufficiali d'esercizio aggiornati, completi e regolari;
    - piano industriale, il cui utilizzo per la stima dei flussi di cassa è subordinato (i) ad una verifica dell'attendibilità ed effettiva realizzabilità delle assunzioni che ne sono alla base e (ii) al pieno rispetto del piano medesimo, qualora ne sia già in corso l'esecuzione;
    - piano previsto nell'ambito di accordi ex Legge Fallimentare quali ad esempio, ai sensi dell'articolo 67 lettera d), articolo 182 bis e septies, articolo 186 bis, art. 160 e ss, fermo restando che fino a quando i piani sono stati solo presentati e non asseverati da parte del professionista esterno incaricato, le Banche aderenti devono procedere alle stesse verifiche previste con riferimento ai piani industriali;
  - i flussi di cassa operativi futuri del debitore sono adeguati a rimborsare il debito finanziario a tutti i creditori.
- approccio "***gone concern***", che si applica obbligatoriamente alle esposizioni creditizie intestate a persone fisiche e per le imprese in una prospettiva di cessazione dell'attività o qualora non sia possibile stimare i flussi di cassa operativi.

L'attualizzazione del valore recuperabile (componente finanziaria), applicata per sofferenze ed inadempienze probabili, è basata sulla determinazione del tasso di attualizzazione e dei tempi di recupero.

Perdite di valore delle partecipazioni

Ad ogni data di bilancio le partecipazioni di collegamento o sottoposte a controllo congiunto sono assoggettate ad un test di *impairment* al fine di verificare se esistono obiettive evidenze che possano far ritenere non interamente recuperabile il valore di iscrizione delle attività stesse.

La presenza di indicatori di *impairment* (come, ad esempio, la presenza di *performance* economiche della partecipata inferiori alle attese, mutamenti significativi nell'ambiente o nel mercato dove l'impresa opera o nei tassi di interesse di mercato ecc.) comporta la rilevazione di una svalutazione nella misura in cui il valore recuperabile della partecipazione risulti inferiore al valore contabile.

Il valore recuperabile è rappresentato dal maggiore tra il fair value al netto dei costi di vendita ed il valore d'uso della partecipazione. Come conseguenza, la necessità di stimare entrambi i valori non ricorre qualora uno dei due sia stato valutato superiore al valore contabile.

Per i metodi di valutazione utilizzati per la determinazione del fair value, si rimanda a quanto indicato nel paragrafo "A.4 - Informativa sul fair value" della presente Parte A.

Il valore d'uso della partecipazione è il valore attuale dei flussi finanziari attesi rivenienti dall'attività. Tale grandezza risponde ad una logica generale secondo la quale il valore di un bene è diretta espressione dei flussi finanziari che è in grado di generare lungo il periodo del suo utilizzo. La determinazione del valore d'uso presuppone, pertanto, la stima dei flussi finanziari attesi dall'utilizzo delle attività o dalla loro dismissione finale espressi in termini di valore attuale attraverso l'utilizzo di opportuni tassi di attualizzazione.

Quando una partecipazione non produce flussi di cassa ampiamente indipendenti da altre attività essa viene sottoposta ad *impairment* test non già autonomamente, bensì a livello di CGU. Pertanto, quando le attività riferibili ad una controllata sono incluse in una CGU più ampia della partecipazione medesima, l'impairment test può essere svolto solo a quest'ultimo livello e non a livello di singola partecipata per la quale non sarebbe correttamente stimabile un valore d'uso.

Se l'esito dell'*impairment* evidenzia che il valore recuperabile risulta superiore al valore contabile della partecipazione non viene rilevata alcuna rettifica di valore; nel caso contrario, è prevista la rilevazione di un *impairment* nella voce di Conto Economico 220."Utili (Perdite) delle partecipazioni".

Nel caso in cui il valore recuperabile dovesse, in seguito, risultare superiore al nuovo valore contabile in quanto è possibile dimostrare che gli elementi che hanno condotto alla svalutazione non sono più presenti, è consentito effettuare un ripristino di valore fino a concorrenza della rettifica precedentemente registrata.

Perdite di valore delle altre attività immobilizzate

Attività materiali

Lo IAS 36 stabilisce che, almeno una volta l'anno, la società deve verificare se le attività materiali detenute rilevino uno o più indicatori di impairment. Se vengono riscontrati tali indicatori, l'impresa deve effettuare una valutazione (cd. impairment test) al fine di rilevare un'eventuale perdita di valore.

L'impairment test non si applica alle attività materiali che costituiscono:

- investimenti immobiliari valutati al FV (IAS 40);
- immobili in rimanenza (IAS 2);
- attività che rientrano nell'ambito di applicazione dell'IFRS 5.

Gli indicatori di impairment da considerare sono quelli definiti dal par. 12 dello IAS 36. Al riguardo, indicatori di impairment specifici per le attività materiali possono aversi, ad esempio, in presenza di obsolescenze che impediscano il normale uso dello stesso quali ad esempio incendi, crolli, inutilizzabilità e altri difetti strutturali.

Nonostante lo IAS 36 sia applicabile a singoli asset, spesso per le attività materiali è molto difficile o, in taluni casi, impossibile calcolare il valore d'uso di un singolo bene. Ad esempio, non sempre è possibile attribuire specifici flussi di cassa in entrata o in uscita a un immobile che ospita la Direzione (cd. corporate asset) oppure a un impianto o a un macchinario. In questi casi lo IAS 36 sancisce che deve essere identificata la CGU, cioè quel più piccolo raggruppamento di attività che genera flussi di cassa indipendenti ed effettuare il test a tale livello più elevato (piuttosto che sul singolo asset). Ciò è appunto dovuto al fatto che spesso è un gruppo di attività - e non una singola attività - a generare un flusso di cassa e per tale ragione non è possibile calcolare il valore d'uso della singola attività.

Fermo restando quanto sopra, il test di impairment comporta la necessità di porre a confronto il valore recuperabile (che a sua volta è il maggiore tra il valore d'uso e il fair value al netto dei costi di vendita) dell'attività materiale o della CGU con il relativo valore contabile.

Se e solo se il valore recuperabile di un'attività o della CGU è inferiore al valore contabile, quest'ultimo deve essere ridotto al valore recuperabile, configurando una perdita per riduzione di valore.

Attività immateriali

Ai sensi dello IAS 36 la Banca è tenuta a svolgere un impairment test con cadenza almeno annuale, a prescindere dalla presenza di indicatori di perdita di valore, sulle seguenti attività:

- attività immateriali aventi una vita utile indefinita (incluso avviamento);
- attività immateriali non ancora disponibili per l'uso (incluso quelle in corso di realizzazione).

Per le altre attività immateriali (ad es. quelle a vita utile definita come i "*core deposits*" acquisiti in una aggregazione aziendale) le stesse devono essere assoggettate a *impairment* test solo ove si sia verificata la presenza di un indicatore di perdita di valore.

Al riguardo, gli indicatori di impairment da considerare per le attività immateriali sono quelli definiti dal par. 12 dello IAS 36. Indicatori di perdita di valore specifici per le attività immateriali (ed in particolare per l'avviamento) possono aversi, ad esempio, in caso di risultati consuntivi significativamente al di sotto delle previsioni di budget (cosa che suggerisce una rivisitazione al ribasso delle proiezioni utilizzate per il test) oppure in caso di incremento del tasso di attualizzazione o di riduzione del tasso di crescita di lungo periodo.

Le attività immateriali a vita definita, come ad esempio l'eventuale valore del portafoglio di *asset management* acquisito nell'ambito delle aggregazioni aziendali, in presenza di indicatori di impairment vengono sottoposte ad un nuovo processo valutativo per verificare la recuperabilità dei valori iscritti in bilancio. Il valore recuperabile viene determinato sulla base del valore d'uso, ovvero del valore attuale, stimato attraverso l'utilizzo di un tasso rappresentativo del valore temporale del denaro e dei rischi specifici dell'attività, dei margini reddituali generati

dai rapporti in essere alla data della valutazione lungo un orizzonte temporale esprimente la durata residua attesa degli stessi.

Le attività immateriali a vita indefinita, rappresentate principalmente dall'avviamento, come detto in precedenza sono annualmente sottoposte ad una verifica di recuperabilità del valore iscritto. Non presentando flussi finanziari autonomi, per le predette attività l'impairment test viene effettuato con riferimento alla Cash Generating Unit (CGU) a cui i valori sono stati attribuiti.

La CGU rappresenta il più piccolo gruppo di attività identificabile che genera flussi finanziari in entrata (ricavi) che sono ampiamente indipendenti dai flussi generati da altre attività o gruppi di attività. Essa identifica il livello più basso possibile di aggregazione delle attività purché sia, a quel livello, possibile identificare i flussi finanziari in entrata oggettivamente indipendenti e autonomi rispetto ad altre attività.

Una volta identificate le CGU occorre determinare il valore recuperabile delle stesse, che sarà oggetto di confronto con il valore contabile ai fini della quantificazione di un eventuale impairment. Il valore recuperabile è definito come il maggiore tra:

- il valore d'uso (*value in use*);
- il fair value al netto dei costi di vendita (*fair value less cost to sell*).

Lo IAS 36 al par. 19 prevede che, se uno dei due valori (valore d'uso o fair value al netto dei costi di vendita) è superiore al valore contabile della CGU non è necessario stimare l'altro.

Il valore d'uso rappresenta il valore attuale dei flussi finanziari futuri che si prevede abbiano origine da una CGU. Il valore d'uso, dunque, risponde ad una logica generale secondo la quale il valore di un bene è diretta espressione dei flussi finanziari che è in grado di generare lungo il periodo del suo utilizzo. La determinazione del valore d'uso richiede la stima dei flussi finanziari attesi, in entrata ed in uscita, derivanti dalla CGU e del tasso di attualizzazione appropriato in funzione del livello di rischio di tali flussi.

Il fair value è l'ammontare ottenibile dalla vendita di un asset o di una *Cash Generating Unit* in una transazione libera tra controparti consapevoli ed indipendenti. I costi di vendita comprendono quelli direttamente associati alla potenziale vendita (es. spese legali).

Una "CGU" viene svalutata quando il suo valore di carico è superiore al valore recuperabile. Nella sostanza si rende necessaria la svalutazione dell'attività o della CGU in quanto essa subisce una perdita di valore o perché i flussi di cassa che deriveranno dall'utilizzo del bene non sono sufficienti a recuperare il valore contabile del bene stesso, oppure perché la cessione del bene verrebbe effettuata ad un valore inferiore al valore contabile.

15.6 AGGREGAZIONI AZIENDALI (*BUSINESS COMBINATIONS*)

Un'aggregazione aziendale consiste nell'unione di imprese o attività aziendali distinte in un unico soggetto tenuto alla redazione del bilancio.

Un'aggregazione aziendale può dare luogo ad un legame partecipativo tra capogruppo (acquirente) e controllata (acquisita). Un'aggregazione aziendale può anche prevedere l'acquisto dell'attivo netto di un'altra impresa, incluso l'eventuale avviamento, oppure l'acquisto del capitale dell'altra impresa (fusioni e conferimenti).

In base a quanto disposto dall'IFRS 3, le aggregazioni aziendali devono essere contabilizzate applicando il metodo dell'acquisto che prevede le seguenti fasi:

- identificazione dell'acquirente;
- determinazione del costo dell'aggregazione aziendale;
- allocazione, alla data di acquisizione, del costo dell'aggregazione aziendale alle attività acquisite e alle passività assunte, ivi incluse eventuali passività potenziali.

In particolare, il costo di una aggregazione aziendale è determinato come la somma complessiva dei fair value, alla data dello scambio, delle attività cedute, delle passività sostenute o assunte e degli strumenti rappresentativi di capitale emessi, in cambio del controllo dell'acquisito, cui è aggiunto qualunque costo direttamente attribuibile all'aggregazione aziendale.

La data di acquisizione è la data in cui si ottiene effettivamente il controllo sul business acquisito. Quando l'acquisizione viene realizzata con un'unica operazione di scambio, la data dello scambio coincide con quella di acquisizione.

Qualora l'aggregazione aziendale sia realizzata tramite più operazioni di scambio:

- il costo dell'aggregazione è il costo complessivo delle singole operazioni;
- la data dello scambio è la data di ciascuna operazione di scambio (cioè la data in cui ciascun investimento è iscritto nel bilancio della società acquirente), mentre la data di acquisizione è quella in cui si ottiene il controllo sul business acquisito.

Il costo di un'aggregazione aziendale viene allocato rilevando le attività, le passività e le passività potenziali identificabili dell'acquisito ai relativi fair value alla data di acquisizione.

Le attività, le passività e le passività potenziali identificabili dell'acquisito sono rilevate separatamente alla data di acquisizione solo se, a tale data, esse soddisfano i criteri seguenti:

- nel caso di un'attività diversa da un'attività immateriale, è probabile che gli eventuali futuri benefici economici connessi affluiscano all'acquirente ed è possibile valutarne il fair value attendibilmente;
- nel caso di una passività diversa da una passività potenziale, è probabile che per estinguere l'obbligazione sarà richiesto l'impiego di risorse atte a produrre benefici economici ed è possibile valutarne il fair value attendibilmente;
- nel caso di un'attività immateriale o di una passività potenziale, il relativo fair value può essere valutato attendibilmente.

La differenza positiva tra il costo dell'aggregazione aziendale e l'interessenza dell'acquirente al fair value netto delle attività, passività e passività potenziali identificabili, deve essere contabilizzata come avviamento.

Dopo la rilevazione iniziale, l'avviamento acquisito in un'aggregazione aziendale è valutato al relativo costo, ed è sottoposto con cadenza almeno annuale ad impairment test. In caso di differenza negativa viene effettuata una nuova misurazione. Tale differenza negativa, se confermata, è rilevata immediatamente come ricavo a Conto Economico.

15.7 RATEI E RISCONTI

I ratei ed i risconti che accolgono oneri e proventi di competenza del periodo maturati su attività e passività sono iscritti in bilancio a rettifica delle attività e passività a cui si riferiscono.

15.8 AZIONI PROPRIE

Le eventuali azioni proprie detenute sono portate in riduzione del patrimonio netto. Analogamente, il costo originario delle stesse e gli utili o le perdite derivanti dalla loro successiva vendita sono rilevati come movimenti del patrimonio netto.

15.9 PAGAMENTI BASATI SU AZIONI

Si tratta di fattispecie non applicabile per la Banca, in quanto non ha in essere piani "di stock option" su azioni di propria emissione.

15.10 CESSIONE DEL CREDITO D'IMPOSTA "BONUS FISCALE" - LEGGE 17 LUGLIO 2020 N.77

Come noto la Legge del 17 luglio 2020 n.77, di conversione con modificazioni del decreto-legge "Decreto Rilancio", ha potenziato le detrazioni fiscali per gli interventi di riqualificazione simica ed energetica del patrimonio immobiliare nazionale riconoscendo al contribuente la possibilità di optare per la conversione della detrazione fiscale in un credito di imposta cedibile a terzi, in primis agli istituti di credito ed ai fornitori.

Dalla conversione in legge del "Decreto Rilancio" le detrazioni fiscali nascenti da interventi edilizi hanno subito significative modifiche, sia per quanto riguarda la procedura per l'esercizio dell'opzione di cessione o di sconto in fattura sia per quanto riguarda il periodo temporale entro cui sostenere le spese.

Con la conversione in legge del Decreto Legge 16 febbraio 2023 n.11 che, nell'ottica di contrastare le frodi in ambito edilizio, ha soppresso la possibilità riconosciuta al contribuente di trasferire a terzi il credito vi sarà una progressiva contrazione delle cessioni agli istituti di credito ed ai fornitori, che rimarranno limitate alle specifiche casistiche in deroga previste dalla normativa.

In relazione all'inquadramento contabile da adottare nel bilancio del cessionario, non esiste un unico framework di riferimento, per la particolare e nuova caratteristica dello strumento in argomento. In particolare, la fattispecie in oggetto:

- non rientra nell'ambito dello IAS 12 "Imposte sul reddito" poiché non assimilabile tra le imposte che colpiscono la capacità dell'impresa di produrre reddito;
- non rientra nell'ambito della definizione di contributi pubblici secondo lo IAS 20 "Contabilizzazione dei contributi pubblici e informativa sull'assistenza pubblica" in quanto la titolarità del credito verso l'Erario sorge solo a seguito del pagamento di un corrispettivo al cedente;
- non risulta ascrivibile a quanto stabilito dall'IFRS9 "Strumenti finanziari" in quanto i crediti di imposta acquistati non originano da un contratto tra il cessionario e lo Stato italiano;
- non è riconducibile allo IAS 38 "Attività immateriali", in quanto i crediti d'imposta in argomento possono essere considerati attività monetarie, permettendo il pagamento di debiti d'imposta solitamente regolati in denaro.

Il credito d'imposta in argomento rappresenta dunque una fattispecie non esplicitamente trattata da un principio contabile IAS/IFRS, e in quanto tale richiede di richiamare quanto previsto dallo IAS 8 "Principi contabili, cambiamenti nelle stime contabili ed errori" ed in particolare la necessità da parte del soggetto che redige il bilancio di definire un trattamento contabile che rifletta la sostanza economica e non la mera forma dell'operazione e che sia neutrale, prudente e completo.

L'impostazione seguita, con particolare riferimento all'applicazione del principio contabile IFRS9, è quella identificata sia dall'Organismo Italiano di Contabilità (OIC) sia dal Documento Banca d'Italia/Consob/Ivass n. 9 ("Trattamento contabile dei crediti d'imposta connessi con i Decreti Legge "Cura Italia" e "Rilancio" acquistati a seguito di cessione da parte dei beneficiari diretti o di precedenti acquirenti"). I crediti d'imposta, sono, infatti, sostanzialmente assimilabili ad un'attività finanziaria in quanto possono essere utilizzati per compensare un debito usualmente estinto in denaro (debiti di imposta), nonché essere scambiati con altre attività finanziarie. La condizione da soddisfare è che i medesimi crediti d'imposta si possano inquadrare in un business model dell'entità. Nel caso specifico si è scelto il business model Hold To Collect, in quanto l'intenzione è di detenere tali crediti sino a scadenza.

In tal senso si può stabilire quanto segue:

- al momento della rilevazione iniziale, il fair value del credito d'imposta è pari al prezzo d'acquisto dei crediti rientranti nell'operazione;
- nella gerarchia del fair value prevista dall'IFRS 13, il livello di fair value è assimilato ad un livello 3, non essendoci al momento mercati attivi né operazioni comparabili;
- il prezzo di acquisto dei crediti fiscali sconta sia il valore temporale del denaro che la capacità di utilizzarlo entro la relativa scadenza temporale;
- la contabilizzazione successiva delle attività finanziarie avviene al costo ammortizzato, mediante l'utilizzo di un tasso d'interesse effettivo determinato all'origine, in maniera tale che i flussi di cassa attualizzati connessi con le compensazioni attese future, stimate lungo la durata prevista del credito d'imposta, eguaglino il prezzo d'acquisto dei medesimi crediti;
- utilizzando il metodo del costo ammortizzato, vengono riviste periodicamente le stime dei flussi di cassa e viene rettificato il valore contabile lordo dell'attività finanziaria per riflettere i flussi finanziari effettivi e rideterminati. Nell'effettuare tali rettifiche, vengono scontati i nuovi flussi finanziari all'originario tasso di interesse effettivo. Tale contabilizzazione consente dunque di rilevare durante la vita di tale credito d'imposta i proventi, nonché di rilevare immediatamente le eventuali perdite dell'operazione;
- nel caso vengano riviste le stime circa l'utilizzo del credito d'imposta tramite compensazione, viene rettificato il valore contabile lordo del credito d'imposta per riflettere gli utilizzi stimati, effettivi e rideterminati. Rientra in tale casistica anche la ripartizione in dieci rate annuali dei crediti residui

derivanti dalla cessione o dallo sconto in fattura relativi alle detrazioni spettanti per taluni interventi edilizi;

- SPPI Test: Il meccanismo di compensazione in quinti garantisce il superamento del test in quanto ciascun quinto compensato è assimilabile ad un flusso di cassa costante, che include una quota capitale e una quota interessi implicita (ammortamento francese), ove la quota interessi è determinata sulla base di un tasso interno di rendimento dell'operazione determinato all'origine e non più modificato.
- tenuto conto delle caratteristiche peculiari di tali crediti d'imposta, detenuti con la finalità di utilizzarli sino a completa compensazione degli stessi, nell'arco temporale consentito, con i pagamenti dei debiti pagabili tramite F24, il business model di riferimento, come già sopra menzionato, è stato individuato convenzionalmente nell'Hold to Collect (HTC). Questa considerazione risulta sempre verificata se gli acquisti della Banca cessionaria rientrano nei limiti del plafond e in caso di stipula di contratti di cessione con controparti appartenenti al Gruppo;]

A.3 Informativa sui trasferimenti tra portafogli di attività finanziarie

La Banca non ha operato alcun trasferimento tra i portafogli degli strumenti finanziari. Si omette, pertanto, la compilazione delle tabelle previste.

A.4 Informativa sul fair value

Il principio contabile IFRS 13 definisce il fair value come "il prezzo che si percepirebbe per la vendita di un'attività ovvero che si pagherebbe per il trasferimento di una passività in una regolare operazione tra operatori di mercato alla data di valutazione".

La "Policy di determinazione del Fair Value" del Gruppo Cassa Centrale ha definito i principi e le metodologie di determinazione del fair value degli strumenti finanziari nonché i criteri di determinazione della c.d. gerarchia del fair value.

Una valutazione del fair value suppone che l'operazione di vendita dell'attività o di trasferimento della passività abbia luogo:

- nel mercato principale dell'attività o passività;
- in assenza di un mercato principale, nel mercato più vantaggioso per l'attività o passività.

In assenza di un mercato principale, vengono prese in considerazione tutte le informazioni ragionevolmente disponibili per individuare un mercato attivo tra i mercati disponibili dove rilevare il fair value di una attività/passività: in generale, un mercato è attivo in relazione al numero di contributori e alla tipologia degli stessi (dealer, market maker), alla frequenza di aggiornamento della quotazione e scostamento, alla presenza di uno spread denaro-lettera accettabile. Tali prezzi sono immediatamente eseguibili e vincolanti ed esprimono gli effettivi e regolari livelli di scambio alla data di valutazione.

Per individuare questi mercati la Banca si è dotata di strumenti per monitorare se un mercato può essere considerato o meno attivo in particolare per quanto riguarda obbligazioni, azioni e fondi.

A tale proposito, in generale, uno strumento finanziario è considerato quotato in un mercato attivo se i prezzi sono prontamente e regolarmente disponibili, sono immediatamente eseguibili e vincolanti e rappresentano effettive operazioni di mercato che avvengono regolarmente in normali contrattazioni in un mercato regolamentato o sistemi multilaterali di negoziazione (c.d. *Multilateral Trading Facilities o MTF*).

La presenza di quotazioni ufficiali in un mercato attivo costituisce la miglior evidenza del fair value; tali quotazioni rappresentano quindi i prezzi da utilizzare in via prioritaria per le valutazioni al fair value.

In assenza di un mercato attivo, il fair value viene determinato utilizzando prezzi rilevati su mercati non attivi, valutazioni fornite da info provider o tecniche basate su modelli valutativi interni che sono riportati nella normativa interna di gruppo.

Nell'utilizzo di tali modelli viene massimizzato, ove possibile, l'utilizzo di input osservabili rilevanti e ridotto al minimo l'utilizzo di input non osservabili. Gli input osservabili si riferiscono a prezzi formatisi all'interno di un mercato e utilizzati dagli operatori di mercato nella determinazione del prezzo di scambio dello strumento finanziario oggetto di valutazione. Vengono inclusi i prezzi della stessa attività/passività in un mercato non attivo, parametri supportati e confermati da dati di mercato e stime valutative basate su input osservabili giornalmente.

Gli input non osservabili, invece, sono quelli non disponibili sul mercato, elaborati in base ad assunzioni che gli operatori/valutatori utilizzerebbero nella determinazione del fair value per il medesimo strumento o strumenti similari afferenti alla medesima tipologia.

L'IFRS 13 definisce una gerarchia del fair value che classifica in tre distinti livelli gli input delle tecniche di valutazione adottate per valutare il fair value. In particolare, sono previsti tre livelli di fair value:

- **Livello 1**: il fair value è determinato in base a prezzi di quotazione osservati su mercati attivi. La Banca si è dotata di strumenti per identificare e monitorare se un mercato può essere considerato o meno attivo per quanto riguarda obbligazioni, azioni e fondi. Uno strumento finanziario è considerato quotato in un mercato attivo se i prezzi sono prontamente e regolarmente disponibili, sono immediatamente eseguibili e vincolanti, e rappresentano effettive operazioni di mercato che avvengono regolarmente in normali contrattazioni in un mercato regolamentato o sistemi multilaterali di negoziazione (MTF). A titolo esemplificativo vengono classificati a questo livello di fair value:
    - titoli obbligazionari quotati su Bloomberg MTF e valorizzati con quotazioni composite o, limitatamente ai titoli di Stato Italiani, con prezzo di riferimento del MOT;

- azioni ed ETF quotati su mercati dove nelle ultime cinque sedute i volumi scambiati non sono nulli e i prezzi rilevati non sono identici;
- fondi comuni di investimento UCITS, ossia organismi d'investimento collettivo in valori mobiliari.

- **Livello 2**: il fair value è determinato in base a tecniche di valutazione che prevedono:
  - il riferimento a valori di mercato che non rispecchiano gli stringenti requisiti di mercato attivo previsti per il Livello 1;
  - modelli valutativi che utilizzano input osservabili su mercati attivi. Più in dettaglio, per quanto riguarda gli strumenti finanziari per i quali non è possibile individuare un fair value in mercati attivi, la Banca fa riferimento a quotazioni dei mercati dove non vengono rispettati gli stringenti requisiti del mercato attivo oppure a modelli valutativi – anche elaborati da info provider - volti a stimare il prezzo a cui avrebbe luogo una regolare operazione di vendita o di trasferimento di una passività tra operatori di mercato alla data di valutazione. Tali modelli di determinazione del fair value (ad esempio, discounting cash flow model, option pricing models) includono i fattori di rischio rappresentativi che condizionano la valutazione di uno strumento finanziario (costo del denaro, rischio di credito, volatilità, tassi di cambio, etc.) e che sono osservati su mercati attivi quali:
    - - prezzi di attività/passività finanziarie similari;
    - - tassi di interesse e curve dei rendimenti osservabili a intervalli comunemente quotati;
    - - volatilità implicite;
    - - spread creditizi;
    - - input corroborati dal mercato sulla base di dati di mercato osservabili.

Al fair value così determinato è attribuito un livello pari a 2. Alcuni esempi di titoli classificati a questo livello sono:

- obbligazioni non governative per cui è disponibile una quotazione su un mercato non attivo;
- obbligazioni per cui la valutazione è fornita da un terzo provider utilizzando input osservabili su mercati attivi;
- obbligazioni per cui la valutazione è fornita impiegando modelli interni che utilizzano input osservabili su mercati attivi (ad esempio, prestiti obbligazionari valutati in fair value option);
- azioni che non sono quotate su un mercato attivo;
- derivati finanziari *over the counter* (OTC) conclusi con controparti istituzionali e valutati in via prevalente attraverso dati osservabili sul mercato.

- **Livello 3**: la stima del fair value viene effettuata mediante tecniche di valutazione che impiegano in modo significativo prevalentemente input non osservabili sul mercato e assunzioni effettuate da parte degli operatori ricorrendo anche a evidenze storiche o ipotesi statistiche. Ove presenti, vengono ad esempio classificati a questo livello:
  - partecipazioni di minoranza non quotate;
  - prodotti di investimento assicurativi;
  - fondi non UCITS non quotati;
  - titoli *junior* di cartolarizzazioni;
  - titoli obbligazionari *Additional Tier 1* non quotati.

La classificazione del fair value è un dato che può variare nel corso della vita di uno strumento finanziario. Di conseguenza è necessario verificare su base continuativa la significatività e l'osservabilità dei dati di mercato al fine di procedere all'eventuale modifica del livello di fair value attribuito a uno strumento.

INFORMATIVA DI NATURA QUALITATIVA

A.4.1 LIVELLI DI FAIR VALUE 2 E 3: TECNICHE DI VALUTAZIONE E INPUT UTILIZZATI

In assenza di un mercato attivo il fair value viene determinato utilizzando delle tecniche di valutazione adatte alle circostanze. Di seguito si fornisce l'illustrazione delle principali tecniche di valutazione adottate per ogni tipologia di strumento finanziario, laddove nella determinazione del fair value viene impiegato un modello valutativo interno.

I modelli valutativi interni sono oggetto di revisione periodica al fine di garantirne la piena e costante affidabilità nonché aggiornamento alle tecniche più aggiornate utilizzate sul mercato.

Titoli obbligazionari non quotati e non contribuiti da info provider

La procedura di stima del fair value per i titoli obbligazionari avviene tramite un modello di attualizzazione dei flussi di cassa attesi (*discounted cash flow*).

La curva dei rendimenti impiegata nell'attualizzazione è costruita a partire da titoli obbligazionari liquidi, con la medesima seniority e divisa dello strumento oggetto di valutazione, emessi da società appartenenti al medesimo settore e con analoga classe di rating.

Nell'ambito della valutazione a fair value dei prestiti obbligazionari di propria emissione, la stima del fair value tiene conto delle variazioni del merito di credito dell'emittente. In particolar modo, per i titoli emessi da Banche affiliate al Gruppo Bancario Cooperativo Cassa Centrale Banca oppure da altre banche di credito cooperativo la classe di rating è determinata in base al livello di rating assegnato alle passività di livello *senior unsecured/senior preferred* della relativa Capogruppo. Variazioni del rating possono altresì determinare variazioni del fair value calcolato in funzione delle caratteristiche del titolo e della curva di attualizzazione impiegata la quale è determinata in funzione del livello di seniority del titolo obbligazionario.

Stante l'utilizzo preponderante di input osservabili, il fair value viene classificato di livello 2 tranne in alcuni casi dove il livello di fair value è fissato al livello 3 in quanto gli input utilizzati non risultano osservabili per le caratteristiche peculiari dell'emissione (titoli senior non preferred o subordinati Tier 2 scambiati tra società del gruppo bancario, ad esempio).

Derivati

Il fair value degli strumenti derivati OTC, per i quali non esiste un prezzo quotato nei mercati regolamentati, è determinato attraverso modelli quantitativi diversi a seconda della tipologia di strumento. Nel dettaglio, per gli strumenti non opzionali le tecniche valutative adottate appartengono alla categoria dei discount cash flow model (ad esempio, interest rates swap, FX swap). Per gli strumenti di natura opzionale di tasso viene usato il modello di Black.

L'alimentazione dei modelli avviene utilizzando input osservabili nel mercato quali curve di tasso, cambi e volatilità.

Con riguardo alla determinazione del fair value dei derivati OTC dell'attivo dello stato patrimoniale, l'IFRS 13 ha confermato la regola di applicare l'aggiustamento relativo al rischio di controparte (credit valuation adjustment - CVA). Relativamente alle passività finanziarie rappresentate da derivati OTC, l'IFRS 13 introduce il c.d. debt valuation adjustment (DVA), ossia un aggiustamento di fair value volto a riflettere il proprio rischio di default su tali strumenti.

La Banca ha tuttavia ritenuto ragionevole non procedere alla rilevazione delle correzioni del fair value dei derivati per CVA e DVA nei casi in cui siano stati formalizzati e resi operativi accordi di collateralizzazione delle posizioni in derivati che abbiano le seguenti caratteristiche:

- scambio bilaterale della garanzia con elevata frequenza (giornaliera o al massimo settimanale);
- tipo di garanzia rappresentato da contanti o titoli governativi di elevata liquidità e qualità creditizia, soggetti ad adeguato scarto prudenziale;
- assenza di una soglia (c.d. *threshold*) del valore del fair value del derivato al di sotto della quale non è previsto lo scambio di garanzia oppure fissazione di un livello di tale soglia adeguato a consentire una effettiva e significativa mitigazione del rischio di controparte;
- MTA - *minimum transfer amount* (ossia differenza tra il fair value del contratto ed il valore della garanzia) - al di sotto del quale non si procede all'adeguamento della collateralizzazione delle posizioni, individuato contrattualmente ad un livello che consenta una sostanziale mitigazione del rischio di controparte.

Partecipazioni di minoranza non quotate

Di seguito si espongono le principali metodologie valutative adottate dalla Banca, in coerenza con quanto disposto dall'IFRS 13, nella valutazione delle partecipazioni di minoranza non quotate:

- metodologie di mercato (*market approach*): si basano sull'idea di comparabilità rispetto ad altri operatori di mercato assumendo che il valore di un asset possa essere determinato comparandolo ad asset simili per i quali siano disponibili prezzi di mercato. In particolare, nella prassi, si prendono in considerazione due fonti di riferimento dei prezzi di mercato: prezzi di Borsa nell'ambito dei mercati attivi e informazioni osservabili desumibili da operazioni di fusione, acquisizione o compravendita di pacchetti azionari (metodo transazioni dirette, multipli delle transazioni, multipli di mercato);
- metodologie reddituali (income approach): si basano sul presupposto che i flussi futuri (ad esempio, flussi di cassa o di dividendo) siano convertibili in un unico valore corrente (attualizzato). In particolare, tra le principali metodologie che rientrano in questa categoria si annovera i) *discounted cash flow* (DCF); ii) *dividend discount model* (DDM); iii) *appraisal value*;
- metodo del patrimonio netto rettificato (adjusted net asset value o ANAV): tale metodologia si fonda sul principio dell'espressione, a valori correnti, dei singoli elementi dell'attivo (rappresentato, essenzialmente, da investimenti azionari, di controllo o meno) e del passivo con emersione anche di eventuali poste non iscritte a bilancio. Normalmente tale metodo è utilizzato per la determinazione del valore economico di holding di partecipazioni e di società di investimento il cui valore è strettamente riconducibile al portafoglio delle partecipazioni detenute.

Coerentemente con quanto disposto dall'IFRS 13, in sede valutativa la Banca verifica, a seconda del caso specifico, l'eventuale necessità di applicare determinati aggiustamenti al valore economico risultante dall'applicazione delle metodologie valutative sopracitate ai fini della determinazione del fair value della partecipazione oggetto di analisi (es. sconto liquidità, premio per il controllo, sconto di minoranza).

La scelta dell'approccio valutativo è lasciata al giudizio del valutatore purché si prediliga, compatibilmente con le informazioni disponibili, metodologie che massimizzano l'utilizzo di input osservabili sul mercato e minimizzano l'uso di quelli non osservabili.

In ultima analisi si precisa che la Banca, per le partecipazioni di minoranza inferiori a determinate soglie di rilevanza per le quali non è disponibile una valutazione al fair value effettuata sulla base delle metodologie sopra riportate, utilizza il metodo del patrimonio netto o del costo (quale proxy del fair value) sulla base di specifici parametri definiti all'interno della Policy di determinazione del Fair Value approvata dal Consiglio di Amministrazione.

Fondi comuni di investimento non quotati

I fondi comuni di investimento quali fondi immobiliari non quotati, fondi di private equity e fondi di investimento alternativi (nel seguito anche "FIA") sono caratterizzati da un portafoglio di attività valutate generalmente con input soggettivi e prevedono il rimborso della quota sottoscritta solo ad una certa scadenza.

Tali fondi sono valutati utilizzando il net asset value (NAV) corretto, ove ritenuto necessario, da un fattore di sconto legato ad un "premio di liquidità" determinato con modello interno.

Per la ragioni di cui sopra, il net asset value (NAV) così determinato ed utilizzato come tecnica di stima del fair value è considerato di livello 3.

Prodotti di investimento assicurativo

La valutazione di tali attività prevede l'attualizzazione dei flussi di cassa futuri previsti dall'investimento. Al riguardo, la stima dei flussi di cassa è basata sull'utilizzo di scenari finanziari *risk-free* nei quali si utilizza un approccio simulativo Monte-Carlo per la proiezione dei rendimenti futuri della gestione separata. I dati di input del modello funzionale alla stima dei flussi consistono in:

- informazioni storiche sui rendimenti delle gestioni separate coinvolte;
- tassi *risk-free*;

- l'*asset allocation* media delle gestioni separate italiane desunta da dati di mercato (fonte ANIA) all'ultima rilevazione disponibile rispetto alla data di valutazione.

Le proiezioni dei flussi di cassa sono operate mediante un modello finanziario-attuariale che recepisce i dati dell'assicurato, la struttura finanziaria del prodotto d'investimento assicurativo (tassi minimi garantiti, le commissioni di gestione), le ipotesi demografiche ed i dati finanziari al fine di considerare il valore delle opzioni finanziarie incluse nel prodotto d'investimento assicurativo. Tali flussi di cassa vengono infine attualizzati tramite la medesima curva priva di rischio specifica del singolo scenario.

Finanziamenti e crediti

La valutazione a fair value dei finanziamenti ha luogo principalmente nei casi in cui il rapporto fallisce il test SPPI (come previsto dall'IFRS 9) oppure nei casi di hedge accounting o applicazione della fair value option.

La metodologia di valutazione consiste nell'attualizzazione dei flussi di cassa contrattuali al netto della perdita attesa calcolata in coerenza con quanto previsto dal modello IFRS 9 utilizzato per la stima delle rettifiche di valore.

Con riferimento ai crediti verso clientela e banche, iscritti tra le attività finanziarie valutate al costo ammortizzato, il cui fair value viene fornito ai fini dell'informativa integrativa, si precisa che il fair value dei crediti a breve termine o a revoca è stato convenzionalmente assunto pari al valore di bilancio.

Relativamente alle posizioni *non performing* – fatte salve le situazioni in cui, stante la presenza di elementi oggettivi derivanti da valutazioni su portafogli e/o posizioni specifiche espresse da controparti terze, sono utilizzati i valori derivanti da tali valutazioni – il valore contabile è stato assunto quale approssimazione del fair value.

Titoli bancari subordinati di tipo *Additional Tier 1* (AT1) non quotati emessi da Banche

La procedura di stima del fair value per i titoli Additional Tier 1 avviene tramite un modello di attualizzazione dei flussi di cassa attesi (discounted cash flow). La curva dei rendimenti impiegata nell'attualizzazione è costruita a partire da titoli obbligazionari liquidi, tenendo conto della seniority dello strumento, del settore e della classe di rating dell'emittente. Tenuto conto della presenza, all'interno del modello, di ipotesi sull'evoluzione dei flussi di cassa futuri, il fair value così determinato viene classificato a livello 3.

A.4.2 PROCESSI E SENSIBILITÀ DELLE VALUTAZIONI

La Banca generalmente svolge un'analisi di sensibilità degli input non osservabili, attraverso una prova di stress sugli input non osservabili significativi per la valutazione delle diverse tipologie di strumenti finanziari appartenenti al livello 3 della gerarchia di fair value.

In base a tale analisi vengono determinate le potenziali variazioni di fair value, per tipologia di strumento, imputabili a variazioni plausibili degli input non osservabili. L'analisi di sensitività è stata sviluppata per gli strumenti finanziari per cui le tecniche di valutazione adottate hanno reso possibile l'effettuazione di tale esercizio.

Ciò premesso, gli strumenti finanziari dell'attivo caratterizzati da un livello 3 di fair value rappresentano una porzione residuale del totale portafoglio delle attività finanziarie valutate al fair value. Essi sono rappresentati principalmente da partecipazioni di minoranza non quotate e da prodotti di investimento assicurativo (tipicamente polizze vita).

Al riguardo nell'ambito dei titoli di capitale per i quali è possibile, stante il modello valutativo utilizzato, effettuare un'analisi di sensibilità, si è ritenuto - anche in relazione alla significatività – di sottoporre ad analisi di sensibilità la partecipazione in Cassa Centrale Banca il cui fair value alla data di riferimento del presente bilancio, pari a 18.432 migliaia di euro, è stato stimato sulla base del "*Dividend Discount Model*".

Più in dettaglio la valutazione, che parte dall'input non osservabile rappresentato dalle risultanze rivenienti dal budget 2024 e dalle proiezioni economiche per gli esercizi 2025 e 2026 elaborate dal Management della

Capogruppo, ha fatto emergere una forchetta di valutazione che ha consentito di confermare il precedente fair value della partecipazione stessa pari a 58,458 Euro ad azione.

La partecipazione è stata sottoposta ad analisi di sensibilità al variare dell'input non osservabile rappresentato dall'utile dell'ultimo anno di proiezioni (utilizzato ai fini dell'applicazione del "Dividend Discount Model"). Dall'analisi è emerso che variando del +10% / -10% il predetto input il valore della partecipazione sarebbe rispettivamente più alto del 14,6% o più basso del 13,3%.

Infine, è stata svolta un'analisi di sensitività sui parametri di base del modello da cui è emerso che variando del +0,5% / -0,5% i predetti input il valore della partecipazione sarebbe rispettivamente più alto del 2,6% o più basso del 2,6%.

Con riferimento ai prodotti di investimento assicurativo, gli stessi, come evidenziato in precedenza, sono valutati sulla base di un modello di calcolo che prevede l'attualizzazione dei flussi di cassa futuri previsti dallo stesso investimento tenendo conto di assunzioni finanziarie, demografiche e contrattuali.

Per i predetti strumenti, considerando che ipotesi relative alle assunzioni finanziarie e demografiche sono derivate da dati di mercato osservabili (es. struttura per scadenza dei tassi di interesse privi di rischio italiana con *volatility adjustment*, tavola di mortalità ISTAT ecc.), l'analisi di sensibilità è stata effettuata con riferimento agli input non osservabili sottostanti le assunzioni contrattuali (relativamente meno rilevanti ai fini della valutazione).

In particolare, l'analisi di sensibilità ha riguardato lo spread (ottenuto mediante una ponderazione dei rendimenti storici delle Gestioni Separate di riferimento) aggiunto al tasso Euroswap al fine di determinare il tasso di capitalizzazione funzionale a calcolare, partendo dall'ultimo capitale assicurato comunicato dalle compagnie assicurative, il capitale assicurato alla data di valutazione. La predetta analisi è stata condotta dalla Capogruppo su un campione di strumenti di tale specie ed ha evidenziato degli effetti scarsamente significativi sul fair value degli investimenti assicurativi rivenienti della variazione degli input non osservabili in esame, anche in ragione della circostanza sopra richiamata che gli input non osservabili sottostanti le assunzioni contrattuali sono in termini relativi meno rilevanti ai fini della valutazione.

Con riferimento agli altri strumenti di livello 3 di fair value non viene prodotta l'analisi di sensibilità in quanto gli effetti derivanti dal cambiamento degli input non osservabili sono ritenuti non rilevanti.

A.4.3 GERARCHIA DEL FAIR VALUE

Per la descrizione dei livelli di gerarchia del fair value previsti dalla Banca si rimanda a quanto esposto al precedente paragrafo "A.4 - Informativa sul fair value".

Con riferimento alle attività e passività oggetto di valutazione al fair value la classificazione nel livello corretto viene effettuata facendo riferimento a regole e metodologie previste nella regolamentazione interna.

Eventuali trasferimenti ad un livello diverso di gerarchia sono identificati con periodicità mensile. Il passaggio da livello 3 a livello 2 avviene nel caso in cui i parametri rilevanti utilizzati come input della tecnica di valutazione siano, alla data di riferimento, osservabili sul mercato. Il passaggio dal livello 2 al livello 1 si realizza, invece, quando è stata verificata con successo la presenza di un mercato attivo, come definito dall'IFRS 13. Il passaggio da livello 2 a livello 3 si verifica quando, alla data di riferimento, alcuni dei parametri significativi nella determinazione del fair value non risultano direttamente osservabili sul mercato.

A.4.4 ALTRE INFORMAZIONI

La Banca non detiene gruppi di attività e passività finanziarie sulla base della propria esposizione netta ai rischi di mercato o al rischio di credito.

La Banca, con riferimento ai derivati conclusi con controparti finanziarie con le quali ha stipulato accordi quadro di compensazione, si è avvalsa della possibilità di misurare il fair value a livello di esposizione complessiva di portafoglio al fine di tener conto della compensazione del rischio di controparte.

INFORMATIVA DI NATURA QUANTITATIVA

A.4.5 GERARCHIA DEL FAIR VALUE

A.4.5.1 Attività e passività valutate al fair value su base ricorrente: ripartizione per livelli di fair value

	31/12/2023			31/12/2022		
ATTIVITÀ/ PASSIVITÀ FINANZIARIE MISURATE AL FAIR VALUE	**L1**	**L2**	**L3**	**L1**	**L2**	**L3**
1. Attività finanziarie valutate al fair value con impatto a conto economico	-	4	5.348	-	1	5.289
a) attività finanziarie detenute per la negoziazione	-	4	-	-	1	-
b) attività finanziarie designate al fair value	-	-	-	-	-	-
c) altre attività finanziarie obbligatoriamente valutate al fair value	-	-	5.348	-	-	5.289
2. Attività finanziarie valutate al fair value con impatto sulla redditività complessiva	186.260	109	24.163	185.380	110	24.112
3. Derivati di copertura	-	1.169	-	-	1.496	-
4. Attività materiali	-	-	-	-	-	-
5. Attività immateriali	-	-	-	-	-	-
Totale	**186.260**	**1.282**	**29.511**	**185.380**	**1.607**	**29.401**
1. Passività finanziarie detenute per la negoziazione	-	4	-	-	1	-
2. Passività finanziarie designate al fair value	-	-	-	-	-	-
3. Derivati di copertura	-	-	-	-	-	-
Totale	**-**	**4**	**-**	**-**	**1**	**-**

LEGENDA:

L1 = Livello 1

L2 = Livello 2

L3 = Livello 3

Nel corso dell'esercizio non sono intervenuti trasferimenti significativi di attività e di passività tra livello 1 e livello 2 di cui all'IFRS 13 par. 93 lettera c).

A.4.5.2 Variazioni annue delle attività valutate al fair value su base ricorrente (livello 3)

	Attività finanziarie valutate al fair value con impatto a conto economico				Attività finanziarie valutate al fair value con impatto sulla redditività complessiva	Derivati di copertura	Attività materiali	Attività immateriali
	Totale	di cui: a) attività finanziarie detenute per la negoziazione	di cui: b) attività finanziarie designate al fair value	di cui: c) altre attività finanziarie obbligatoriamente valutate al fair value				
1. ESISTENZE INIZIALI	**5.289**	**-**	**-**	**5.289**	**24.112**	**-**	**-**	**-**
2. AUMENTI	**239**	**-**	**-**	**239**	**51**	**-**	**-**	**-**
2.1. Acquisti	-	-	-	-	-	-	-	-
2.2. Profitti imputati a:	239	-	-	239	51	-	-	-
2.2.1. Conto Economico	239	-	-	239	-	-	-	-
- di cui plusvalenze	239	-	-	239	-	-	-	-
2.2.2. Patrimonio netto	-	X	X	X	51	-	-	-
2.3. Trasferimenti da altri livelli	-	-	-	-	-	-	-	-
2.4. Altre variazioni in aumento	-	-	-	-	-	-	-	-
3. DIMINUZIONI	**180**	**-**	**-**	**180**	**-**	**-**	**-**	**-**
3.1. Vendite	-	-	-	-	-	-	-	-
3.2. Rimborsi	128	-	-	128	-	-	-	-
3.3. Perdite imputate a:	52	-	-	52	-	-	-	-
3.3.1. Conto Economico	52	-	-	52	-	-	-	-
- di cui minusvalenze	52	-	-	52	-	-	-	-
3.3.2. Patrimonio netto	-	X	X	X	-	-	-	-
3.4. Trasferimenti ad altri livelli	-	-	-	-	-	-	-	-
3.5. Altre variazioni in diminuzione	-	-	-	-	-	-	-	-
4. RIMANENZE FINALI	**5.348**	**-**	**-**	**5.348**	**24.163**	**-**	**-**	**-**

A.4.5.3 Variazioni annue delle passività valutate al fair value su base ricorrente (livello 3)

Alla data di riferimento del bilancio, la Banca non detiene passività valutate al fair value su base ricorrente (livello 3).

A.4.5.4 Attività e passività non valutate al fair value o valutate al fair value su base non ricorrente: ripartizione per livelli di fair value

ATTIVITÀ/PASSIVITÀ NON MISURATE AL FAIR VALUE O MISURATE AL FAIR VALUE SU BASE NON RICORRENTE	31/12/2023				31/12/2022			
	VB	L1	L2	L3	VB	L1	L2	L3
1. Attività finanziarie valutate al costo ammortizzato	1.075.491	402.829	1.532	687.922	1.141.913	430.618	1.361	665.756
2. Attività materiali detenute a scopo di investimento								
3. Attività non correnti e gruppi di attività in via di dismissione								
Totale	**1.075.491**	**402.829**	**1.532**	**687.922**	**1.141.913**	**430.618**	**1.361**	**665.756**
1. Passività finanziarie valutate al costo ammortizzato	1.191.134			1.191.134	1.288.112			1.288.112
2. Passività associate ad attività in via di dismissione								
Totale	**1.191.134**	**-**	**-**	**1.191.134**	**1.288.112**	**-**	**-**	**1.288.112**

LEGENDA:

VB = Valore di bilancio

L1 = Livello 1

L2 = Livello 2

L3 = Livello 3

Per ulteriori approfondimenti in merito alle tecniche di valutazione e agli input utilizzati, si rimanda a quanto più ampiamente trattato nella parte qualitativa della presente sezione.

A.5 Informativa sul c.d. "*day one profit/loss*"

Secondo quanto sancito dall'IFRS 9 l'iscrizione iniziale degli strumenti finanziari deve avvenire al fair value. Normalmente, il fair value di uno strumento finanziario alla data di rilevazione iniziale coincide con il "prezzo di transazione" che a sua volta è pari all'importo erogato per le attività finanziarie o alla somma incassata per le passività finanziarie.

Nei casi residuali in cui il fair value di uno strumento finanziario non coincide con il "prezzo della transazione" è necessario stimare lo stesso fair value attraverso l'utilizzo di tecniche di valutazione. L'informativa sul "day one profit/loss" inclusa nella presente sezione fa riferimento alle eventuali differenze tra il prezzo della transazione ed il valore di fair value ottenuto attraverso l'utilizzo di tecniche di valutazione, che emergono al momento della prima iscrizione di uno strumento finanziario e che non sono rilevate immediatamente a conto economico, in base a quanto previsto dal paragrafo B5.1.2 A dell'IFRS 9.

In merito a quanto precede, si evidenzia che la Banca nel corso dell'esercizio non ha realizzato operazioni per le quali emerge, al momento della prima iscrizione di uno strumento finanziario, una differenza tra il prezzo di acquisto ed il valore dello strumento ottenuto attraverso tecniche di valutazione interna.

Conseguentemente, non viene fornita l'informativa prevista dal principio IFRS 7, par. 28.

Parte B

Informazioni sullo stato patrimoniale

Attivo

SEZIONE 1 – CASSA E DISPONIBILITÀ LIQUIDE – VOCE 10

1.1 Cassa e disponibilità liquide: composizione

	Totale 31/12/2023	Totale 31/12/2022
a) Cassa	4.240	5.588
b) Conti correnti e depositi a vista presso Banche Centrali	-	-
c) Conti correnti e depositi a vista presso banche	12.684	30.335
Totale	**16.924**	**35.923**

La sottovoce "Cassa" comprende valute estere per un controvalore pari a 28 mila Euro, mentre la sottovoce "Conti correnti e depositi a vista presso banche" comprende i conti in valuta estera pari a 291 mila Euro.

SEZIONE 2 – ATTIVITÀ FINANZIARIE VALUTATE AL FAIR VALUE CON IMPATTO A CONTO ECONOMICO – VOCE 20

2.1 Attività finanziarie detenute per la negoziazione: composizione merceologica

VOCI/VALORI	Totale 31/12/2023			Totale 31/12/2022		
	L1	L2	L3	L1	L2	L3
A. ATTIVITÀ PER CASSA						
1. Titoli di debito	-	-	-	-	-	-
1.1 Titoli strutturati	-	-	-	-	-	-
1.2 Altri titoli di debito	-	-	-	-	-	-
2. Titoli di capitale	-	-	-	-	-	-
3. Quote di O.I.C.R.	-	-	-	-	-	-
4. Finanziamenti	-	-	-	-	-	-
4.1 Pronti contro termine	-	-	-	-	-	-
4.2 Altri	-	-	-	-	-	-
Totale (A)	**-**	**-**	**-**	**-**	**-**	**-**
B. STRUMENTI DERIVATI						
1. Derivati finanziari	-	4	-	-	1	-
1.1 di negoziazione	-	4	-	-	1	-
1.2 connessi con la fair value option	-	-	-	-	-	-
1.3 altri	-	-	-	-	-	-
2. Derivati creditizi	-	-	-	-	-	-
2.1 di negoziazione	-	-	-	-	-	-
2.2 connessi con la fair value option	-	-	-	-	-	-
2.3 altri	-	-	-	-	-	-
Totale (B)	**-**	**4**	**-**	**-**	**1**	**-**
Totale (A+B)	**-**	**4**	**-**	**-**	**1**	**-**

LEGENDA:

L1 = Livello 1

L2 = Livello 2

L3 = Livello 3

2.2 Attività finanziarie detenute per la negoziazione: composizione per debitori/emittenti/contropart

VOCI/VALORI	Totale 31/12/2023			Totale 31/12/2022		
	L1	L2	L3	L1	L2	L3
1. TITOLI DI DEBITO	**-**	**-**	**-**	**-**	**-**	**-**
1.1 Titoli strutturati	-	-	-	-	-	-
1.2 Altri titoli di debito	-	-	-	-	-	-
2. TITOLI DI CAPITALE	**-**	**-**	**-**	**-**	**-**	**-**
3. QUOTE DI O.I.C.R.	**-**	**-**	**222**	**-**	**-**	**175**
4. FINANZIAMENTI	**-**	**-**	**5.126**	**-**	**-**	**5.114**
4.1 Pronti contro termine	-	-	-	-	-	-
4.2 Altri	-	-	5.126	-	-	5.114
Totale	**-**	**-**	**5.348**	**-**	**-**	**5.289**

LEGENDA:

L1 = Livello 1

L2 = Livello 2

L3 = Livello 3

2.3 Attività finanziarie designate al fair value: composizione merceologica

La Banca, alla data di riferimento del bilancio, non detiene attività finanziarie designate al fair value.

2.4 Attività finanziarie designate al fair value: composizione per debitori/emittenti

La Banca, alla data di riferimento del bilancio, non detiene attività finanziarie designate al fair value.

2.5 Altre attività finanziarie obbligatoriamente valutate al fair value: composizione merceologica

VOCI/VALORI	Totale 31/12/2022			Totale 31/12/2021		
	L1	L2	L3	L1	L2	L3
1. TITOLI DI DEBITO	**-**	**-**	**-**	**-**	**-**	**-**
1.1 Titoli strutturati	-	-	-	-	-	-
1.2 Altri titoli di debito	-	-	-	-	-	-
2. TITOLI DI CAPITALE	**-**	**-**	**-**	**-**	**-**	**-**
3. QUOTE DI O.I.C.R.	**-**	**-**	**175**	**-**	**-**	**53**
4. FINANZIAMENTI	**-**	**-**	**5.114**	**-**	**-**	**5.352**
4.1 Pronti contro termine	-	-	-	-	-	-
4.2 Altri	-	-	5.114	-	-	5.352
Totale	**-**	**-**	**5.289**	**-**	**-**	**5.405**

LEGENDA:

L1 = livello 1 - L2 = livello 2 - L3 = livello 3

2.6 Altre attività finanziarie obbligatoriamente valutate al fair value: composizione per debitori/emittenti

	Totale 31/12/2023	Totale 31/12/2022
1.TITOLI DI CAPITALE	**-**	**-**
di cui: banche	-	-
di cui: altre società finanziarie	-	-
di cui: società non finanziarie	-	-
2. TITOLI DI DEBITO	**-**	**-**
a) Banche centrali	-	-
b) Amministrazioni pubbliche	-	-
c) Banche	-	-
d) Altre società finanziarie	-	-
di cui: imprese di assicurazione	-	-
e) Società non finanziarie	-	-
3. QUOTE DI O.I.C.R.	**222**	**175**
4. FINANZIAMENTI	**5.126**	**5.114**
a) Banche centrali	-	-
b) Amministrazioni pubbliche	1.312	1.314
c) Banche	2.546	2.494
d) Altre società finanziarie	1.268	1.306
di cui: imprese di assicurazione	1.126	1.104
e) Società non finanziarie	-	-
f) Famiglie	-	-
Totale	**5.348**	**5.289**

La voce "Quote di OICR" è composta interamente da un Fondo Mobiliare Chiuso (Sviluppo PMI 2).

SEZIONE 3 – ATTIVITÀ FINANZIARIE VALUTATE AL FAIR VALUE CON IMPATTO SULLA REDDITIVITÀ COMPLESSIVA – VOCE 30

3.1 Attività finanziarie valutate al fair value con impatto sulla redditività complessiva: composizione merceologica

VOCI/VALORI	Totale 31/12/2023			Totale 31/12/2022		
	L1	L2	L3	L1	L2	L3
1. TITOLI DI DEBITO	**186.260**	**-**	**-**	**185.380**	**-**	**-**
1.1 Titoli strutturati	-	-	-	-	-	-
1.2 Altri titoli di debito	186.260	-	-	185.380	-	-
2. TITOLI DI CAPITALE	**-**	**109**	**24.162**	**-**	**110**	**24.112**
3. FINANZIAMENTI	**-**	**-**	**-**	**-**	**-**	**-**
Totale	**186.260**	**109**	**24.162**	**185.380**	**110**	**24.112**

LEGENDA:

L1 = livello 1 - L2 = livello 2 - L3 = livello 3

Al punto 2. "Titoli di capitale" sono compresi gli strumenti di capitale aggiuntivi di classe 1 (AT1) irredimibili emessi dalla Banca Credito Padano sottoscritti direttamente nell'ambito dell'azione di sostegno del Fondo di Garanzia Istituzionale per 109 mila euro; gli strumenti aggiuntivi di classe 1 (AT1) irredimibili emessi da Banco Emiliano, CR Altipiani, BCC Don Rizzo, BCC Valdinievole e Credito Padano detenuti indirettamente tramite il Fondo Temporaneo del Credito Cooperativo per 249 mila euro e le interessenze azionarie per 23.913 migliaia di euro, di cui 18.432 migliaia di euro relativi ad azioni emesse dalla Capogruppo Cassa Centrale Banca.

3.2. Attività finanziarie valutate al fair value con impatto sulla redditività complessiva: composizione per debitori/emittenti

VOCI/VALORI	Totale 31/12/2023	Totale 31/12/2022
1. TITOLI DI DEBITO	**186.260**	**185.380**
a) Banche centrali	-	-
b) Amministrazioni pubbliche	186.260	184.771
c) Banche	-	609
d) Altre società finanziarie	-	-
di cui: imprese di assicurazione	-	-
e) Società non finanziarie	-	-
2. TITOLI DI CAPITALE	**24.271**	**24.222**
a) Banche	23.750	23.969
b) Altri emittenti:	521	253
- altre società finanziarie	241	2
di cui: imprese di assicurazione	-	-
- società non finanziarie	280	251
- altri	-	-
3. FINANZIAMENTI	**-**	**-**
a) Banche centrali	-	-
b) Amministrazioni pubbliche	-	-
c) Banche	-	-
d) Altre società finanziarie	-	-
di cui: imprese di assicurazione	-	-
e) Società non finanziarie	-	-
f) Famiglie	-	-
Totale	**210.531**	**209.602**

3.3 Attività finanziarie valutate al fair value con impatto sulla redditività complessiva: valore lordo e rettifiche di valore complessive

	Valore lordo					Rettifiche di valore complessive				Write-off parziali complessivi*
	Primo stadio	di cui: Strumenti con basso rischio di credito	Secondo stadio	Terzo stadio	Impaired acquisite o originate	Primo stadio	Secondo stadio	Terzo stadio	Impaired acquisite o originate	
Titoli di debito	186.294	-	-	-	-	34	-	-	-	-
Finanziamenti	-	-	-	-	-	-	-	-	-	-
Totale 31/12/2023	**186.294**	**-**	**-**	**-**	**-**	**34**	**-**	**-**	**-**	**-**
Totale 31/12/2022	**185.411**	**-**	**-**	**-**	**-**	**31**	**-**	**-**	**-**	**-**

* Valore da esporre a fini informativi

La ripartizione per stadi di rischio della attività finanziarie valutate al fair value con impatto sulla redditività complessiva è applicata conformemente a quanto previsto dal modello di impairment in applicazione del principio contabile IFRS 9.

Per informazioni maggiormente dettagliate si rimanda a quanto riportato nella parte A – Politiche contabili al paragrafo "15.5 Modalità di rilevazione delle perdite di valore" e nella Parte E – "Informazioni sui rischi e relative politiche di copertura".

Finanziamenti valutati al fair value con impatto sulla redditività complessiva oggetto di misure di sostegno Covid-19: valore lordo e rettifiche di valore complessive

La tabella non presenta informazioni e pertanto se ne omette la compilazione.

SEZIONE 4 – ATTIVITÀ FINANZIARIE VALUTATE AL COSTO AMMORTIZZATO – VOCE 40

4.1 Attività finanziarie valutate al costo ammortizzato: composizione merceologica dei crediti verso banche

TIPOLOGIA OPERAZIONI/VALORI	Totale 31/12/2023					
	Valore di bilancio			Fair value		
	Primo e secondo stadio	Terzo stadio	Impaired acquisite o originate	L1	L2	L3
A. CREDITI VERSO BANCHE CENTRALI	**-**	**-**	**-**	**-**	**-**	**-**
1. Depositi a scadenza	-	-	-	X	X	X
2. Riserva obbligatoria	-	-	-	X	X	X
3. Pronti contro termine	-	-	-	X	X	X
4. Altri	-	-	-	X	X	X
B. CREDITI VERSO BANCHE	**15.589**	**-**	**-**	**-**	**1.532**	**14.096**
1. Finanziamenti	14.096	-	-	-	-	14.096
1.1 Conti correnti	-	-	-	X	X	X
1.2. Depositi a scadenza	14.078	-	-	X	X	X
1.3. Altri finanziamenti:	18	-	-	X	X	X
- Pronti contro termine attivi	-	-	-	X	X	X
- Finanziamenti per leasing	-	-	-	X	X	X
- Altri	18	-	-	X	X	X
2. Titoli di debito	1.493	-	-	-	1.532	-
2.1 Titoli strutturati	-	-	-	-	-	-
2.2 Altri titoli di debito	1.493	-	-	-	1.532	-
Totale	**15.589**	**-**	**-**	**-**	**1.532**	**14.096**

TIPOLOGIA OPERAZIONI/VALORI	Totale 31/12/2022					
	Valore di bilancio			Fair value		
	Primo e secondo stadio	Terzo stadio	Impaired acquisite o originate	L1	L2	L3
A. CREDITI VERSO BANCHE CENTRALI	**-**	**-**	**-**	**-**	**-**	**-**
1. Depositi a scadenza	-	-	-	X	X	X
2. Riserva obbligatoria	-	-	-	X	X	X
3. Pronti contro termine	-	-	-	X	X	X
4. Altri	-	-	-	X	X	X
B. CREDITI VERSO BANCHE	**13.669**	**-**	**-**	**-**	**1.361**	**12.178**
1. Finanziamenti	12.178	-	-	-	-	12.178
1.1 Conti correnti	-	-	-	X	X	X
1.2. Depositi a scadenza	12.152	-	-	X	X	X
1.3. Altri finanziamenti:	26	-	-	X	X	X
1.4 Pronti contro termine attivi	-	-	-	X	X	X
1.5 Finanziamenti per leasing	-	-	-	X	X	X
1.6 Altri	26	-	-	X	X	X
2. Titoli di debito	1.491	-	-	-	1.361	-
2.1 Titoli strutturati	-	-	-	-	-	-
2.2 Altri titoli di debito	1.491	-	-	-	1.361	-
Totale	**13.669**	**-**	**-**	**-**	**1.361**	**12.178**

LEGENDA:
L1 = livello 1 - L2 = livello 2 - L3 = livello 3

I depositi a scadenza di cui al punto 1.2 comprendono la riserva obbligatoria, assolta in via indiretta, pari a 9.858 migliaia di Euro, detenuta presso la Capogruppo Cassa Centrale Banca.
Il fair value dei "Crediti verso banche – Finanziamenti" non differisce dal valore nominale degli stessi in quanto i tassi sono di mercato e le esposizioni sono a breve termine.
Nella sottovoce "2.2 - Altri titoli di debito" è ricompreso il prestito subordinato, per 1.504 migliaia di Euro, che la Banca ha in essere con BPER Banca Spa. A tal fine, si precisa che hanno carattere subordinato le attività il cui

diritto al rimborso, nel caso di liquidazione dell'ente emittente o di sua sottoposizione ad altra procedura concorsuale, può essere esercitato da parte del creditore solo dopo quelli degli altri creditori non egualmente subordinati.

4.2 Attività finanziarie valutate al costo ammortizzato: composizione merceologica dei crediti verso clientela

	31/12/2023						31/12/2022					
	Valore di bilancio			Fair value			Valore di bilancio			Fair value		
	Primo e secondo stadio	Terzo stadio	Impaired acquisite o originate	L1	L2	L3	Primo e secondo stadio	Terzo stadio	Impaired acquisite o originate	L1	L2	L3
1. FINANZIAMENTI	**645.036**	**356**	**120**	**-**	**-**	**672.983**	**652.153**	**516**	**-**	**-**	**-**	**669.127**
1.1. Conti correnti	71.795	40	-	X	X	X	62.751	152	-	X	X	X
1.2. Pronti contro termine attivi	-	-	-	X	X	X	-	-	-	X	X	X
1.3. Mutui	494.599	301	120	X	X	X	465.011	363	-	X	X	X
1.4. Carte di credito, prestiti personali e cessioni del quinto	2.052	13	-	X	X	X	2.339	-	-	X	X	X
1.5 Finanziamenti per leasing	-	-	-	X	X	X	-	-	-	X	X	X
1.6. Factoring	-	-	-	X	X	X	-	-	-	X	X	X
1.7. Altri finanziamenti	76.590	2	-	X	X	X	122.052	1	-	X	X	X
2. TITOLI DI DEBITO	**414.391**	**-**	**-**	**402.829**	**-**	**843**	**475.575**	**-**	**-**	**430.618**	**-**	**909**
1. Titoli strutturati	-	-	-	-	-	-	-	-	-	-	-	-
2. Altri titoli di debito	414.391	-	-	402.829	-	843	475.575	-	-	430.618	-	909
Totale	**1.059.427**	**356**	**120**	**402.829**	**-**	**673.826**	**1.127.728**	**516**	**-**	**430.618**	**-**	**670.036**

LEGENDA:

L1 = Livello 1

L2 = Livello 2

L3 = Livello 3

La sottovoce 1.7 "Altri finanziamenti" risulta così composta:

Finanziamenti per anticipi SBF	13.088
Altre sovvenzioni non regolate in conto corrente – sovvenzioni diverse	61.073
Buoni postali	693
Depositi cauzionali	46
Crediti con fondi di terzi in amministrazione	528
Crediti da autocartolarizzazione	816
Altri	348

(dati in migliaia di euro)

I crediti verso la clientela comprendono finanziamenti erogati con fondi di terzi in amministrazione con rischio a carico della banca per un ammontare pari a 528 mila Euro.

Alla sottovoce 2.2 "altri titoli di debito" è incluso il valore di bilancio dei titoli senior relativi ad operazioni di cartolarizzazione crediti di terzi per 170 mila Euro.

4.3 Attività finanziarie valutate al costo ammortizzato: composizione per debitori/emittenti dei crediti verso clientela

TIPOLOGIA OPERAZIONI/VALORI	Totale 31/12/2023			Totale 31/12/2022		
	Primo e secondo stadio	Terzo stadio	Attività impaired acquisite o originate	Primo e secondo stadio	Terzo stadio	Attività impaired acquisite o originate
1. TITOLI DI DEBITO	**414.391**	**-**	**-**	**475.575**	**-**	**-**
a) Amministrazioni pubbliche	411.681	-	-	472.762	-	-
b) Altre società finanziarie	2.710	-	-	2.813	-	-
di cui: imprese di assicurazione	-	-	-	-	-	-
c) Società non finanziarie	-	-	-	-	-	-
2. FINANZIAMENTI VERSO:	**645.036**	**356**	**120**	**652.153**	**516**	**-**
a) Amministrazioni pubbliche	1.726	-	-	2.056	1	-
b) Altre società finanziarie	16.882	-	-	25.625	-	-
di cui: imprese di assicurazione	-	-	-	-	-	-
c) Società non finanziarie	344.779	84	120	339.752	101	-
d) Famiglie	281.649	272	-	284.720	414	-
Totale	**1.059.427**	**356**	**120**	**1.127.728**	**516**	**-**

4.4 Attività finanziarie valutate al costo ammortizzato: valore lordo e rettifiche di valore complessive

	Valore lordo					Rettifiche di valore complessive				Write-off parziali complessivi*
	Primo stadio	di cui: Strumenti con basso rischio di credito	Secondo stadio	Terzo stadio	Impaired acquisite o originate	Primo stadio	Secondo stadio	Terzo stadio	Impaired acquisite o originate	
Titoli di debito	415.807	2.851	1.301	-	-	96	1.130	-	-	-
Finanziamenti	611.769	-	58.712	22.616	150	3.995	7.354	22.260	30	4.934
Totale 31/12/2023	**1.027.577**	**2.851**	**60.013**	**22.616**	**150**	**4.090**	**8.484**	**22.260**	**30**	**4.934**
Totale 31/12/2022	**1.058.496**	**2.855**	**93.806**	**38.096**	**-**	**4.043**	**6.861**	**37.580**	**-**	**5.380**

* Valore da esporre a fini informativi

La ripartizione per stadi di rischio della attività finanziarie valutate al costo ammortizzato è applicata conformemente a quanto previsto dal modello di impairment in applicazione del principio contabile IFRS 9.

Per informazioni maggiormente dettagliate sul modello di impairment si rimanda a quanto riportato nella parte A – Politiche contabili al paragrafo "15.5 Modalità di rilevazione delle perdite di valore" e nella parte E – "Informazioni sui rischi e relative politiche di copertura".

Finanziamenti valutati al costo ammortizzato oggetto di misure di sostegno Covid-19: valore lordo e rettifiche di valore complessive

	Valore lordo					Rettifiche di valore complessive				Write-off parziali complessivi
	Primo stadio	di cui: Strumenti con basso rischio di credito	Secondo stadio	Terzo stadio	Impaired acquisite o originate	Primo stadio	Secondo stadio	Terzo stadio	Impaired acquisite o originate	
Nuovi finanziamenti	81.824	-	5.775	340	-	594	680	309	-	-
Totale 31/12/2023	**81.824**	**-**	**5.775**	**340**	**-**	**594**	**680**	**309**	**-**	**-**
Totale 31/12/2022	**105.098**	**-**	**15.369**	**580**	**-**	**631**	**1.055**	**510**	**-**	**-**

SEZIONE 5 – DERIVATI DI COPERTURA – VOCE 50

Nella presente voce figurano i contratti derivati designati come efficaci strumenti di copertura che alla data di riferimento presentano un fair value positivo.

Per quanto attiene le operazioni di copertura la Banca, ai fini delle modalità di contabilizzazione, continua ad applicare integralmente il principio contabile IAS 39, così come previsto dalle disposizioni transitorie del principio contabile IFRS 9.

Per quanto riguarda gli obiettivi e le strategie sottostanti alle operazioni di copertura si rinvia all'informativa fornita nell'ambito della Parte E – "Informazioni sui rischi e sulle relative politiche di copertura", Sezione 3 – "Gli strumenti derivati e le politiche di copertura".

5.1 Derivati di copertura: composizione per tipologia di copertura e per livelli

	FV	31/12/2023		VN	FV	31/12/2022		VN
	L1	L2	L3	31/12/2023	L1	L2	L3	31/12/2022
A. DERIVATI FINANZIARI								
1. Fair Value	-	1.169	-	9.579	-	1.496	-	9.579
2. Flussi Finanziari	-	-	-	-	-	-	-	-
3. Investimenti esteri	-	-	-	-	-	-	-	-
B. DERIVATI CREDITIZI								
1. Fair Value	-	-	-	-	-	-	-	-
2. Flussi Finanziari	-	-	-	-	-	-	-	-
Totale	**-**	**1.169**	**-**	**9.579**	**-**	**1.496**	**-**	**9.579**

LEGENDA:

VN = valore nozionale

L1 = Livello 1

L2 = Livello 2

L3 = Livello 3

5.2 Derivati di copertura: composizione per portafogli coperti e per tipologia di copertura

OPERAZIONI/ TIPO DI COPERTURA	Fair Value							Flussi finanziari		Investim. esteri
	Specifica						Generica	Specifica	Generica	
	Titoli di debito e tassi di interesse	Titoli di capitale e indici azionari	Valute e oro	Credito	Merci	Altri				
1. Attività finanziarie valutate al fair value con impatto sulla redditività complessiva	-	-	-	-	X	X	X	-	X	X
2. Attività finanziarie valutate al costo ammortizzato	-	X	-	-	X	X	X	-	X	X
3. Portafoglio	X	X	X	X	X	X	1.169	X	-	X
4. Altre operazioni	-	-	-	-	-	-	X	-	X	-
Totale attività	**-**	**-**	**-**	**-**	**-**	**-**	**1.169**	**-**	**-**	**-**
1. Passività finanziarie	-	X	-	-	-	-	X	-	X	X
2. Portafoglio	X	X	X	X	X	X	-	X	-	X
Totale passività	**-**	**-**	**-**	**-**	**-**	**-**	**-**	**-**	**-**	
1. Transazioni attese	X	X	X	X	X	X	X	-	X	X
2. Portafoglio di attività e passività finanziarie	X	X	X	X	X	X	-	X	-	-

Nella presente tabella sono indicati i valori positivi di bilancio dei derivati di copertura, distinti in relazione alle attività o passività coperte e alla tipologia di copertura realizzata. Di seguito si riporta l'ammontare dell'esposizione in derivati ripartita per tipologia di rischio:

- Rischio di tasso: 1.169 migliaia di euro.

SEZIONE 6 – ADEGUAMENTO DI VALORE DELLE ATTIVITÀ FINANZIARIE OGGETTO DI COPERTURA GENERICA – VOCE 60

Nella presente voce è rilevato il saldo delle variazioni di valore delle attività oggetto di copertura generica del rischio di tasso di interesse, per la cui applicazione la Banca si avvale della possibilità, prevista dall'IFRS 9, di continuare ad applicare lo IAS 39 nella versione carve-out.

6.1 Adeguamento di valore delle attività coperte: composizione per portafogli coperti

ADEGUAMENTO DI VALORE DELLE ATTIVITÀ COPERTE/ VALORI	Totale 31/12/2023	Totale 31/12/2022
1. ADEGUAMENTO POSITIVO	**-**	**-**
1.1 di specifici portafogli:	-	-
a) attività finanziarie valutate al costo ammortizzato	-	-
b) attività finanziarie valutate al fair value con impatto sulla redditività complessiva	-	-
1.2 complessivo	-	-
2. ADEGUAMENTO NEGATIVO	**(1.196)**	**(1.518)**
2.1 di specifici portafogli:	(1.196)	(1.518)
a) attività finanziarie valutate al costo ammortizzato	(1.196)	(1.518)
b) attività finanziarie valutate al fair value con impatto sulla redditività complessiva	-	-
2.2 complessivo	-	-
Totale	**(1.196)**	**(1.518)**

SEZIONE 7 – PARTECIPAZIONI – VOCE 70

7.1 Partecipazioni: informazioni sui rapporti partecipativi

DENOMINAZIONI	Sede legale	Sede operativa	Quota di partecipazione %	Disponibilità voti %
A. IMPRESE CONTROLLATE IN VIA ESCLUSIVA				
B. IMPRESE CONTROLLATE IN MODO CONGIUNTO				
C. IMPRESE SOTTOPOSTE A INFLUENZA NOTEVOLE				
Allitude spa	Trento	Trento	0,09%	0,09%

7.2 Partecipazioni significative: valore di bilancio, fair value e dividendi percepiti

DENOMINAZIONI	Valore di bilancio	Fair value	Dividendi percepiti
A. IMPRESE CONTROLLATE IN VIA ESCLUSIVA			
B. IMPRESE CONTROLLATE IN MODO CONGIUNTO			
C. IMPRESE SOTTOPOSTE A INFLUENZA NOTEVOLE			
Allitude spa	151		16
Totale	**151**	**-**	**16**

Si precisa che, a partire dall'esercizio 2019, le partecipazioni che a livello di bilancio individuale delle singole entità partecipanti al Gruppo non hanno le caratteristiche per essere considerate come partecipazioni in società controllate o collegate ma che invece, a livello consolidato, sono qualificabili come tali, già nei bilanci individuali della Capogruppo e delle singole entità del Gruppo, si identificano come partecipazioni sottoposte ad influenza notevole e vengono coerentemente classificate nella voce 70 "Partecipazioni", valutandole conseguentemente al costo di acquisto.

L'influenza notevole è dimostrata dal fatto che la partecipazione della Capogruppo o della singola Banca affiliata è strumentale per il raggiungimento del controllo o del collegamento a livello di Gruppo.

Il fair value delle partecipazioni non viene esposto in tabella in quanto trattasi di società non quotate.

7.3 Partecipazioni significative: informazioni contabili

Si rimanda al contenuto dell'analoga sezione della nota integrativa consolidata del Gruppo Cassa Centrale – Credito Cooperativo Italiano.

7.4 Partecipazioni non significative: informazioni contabili

Si rimanda al contenuto dell'analoga sezione della nota integrativa consolidata del Gruppo Cassa Centrale – Credito Cooperativo Italiano.

7.5 Partecipazioni: variazioni annue

	Totale 31/12/2023	Totale 31/12/2022
A. ESISTENZE INIZIALI	**229**	**229**
B. AUMENTI	**-**	**-**
B.1 Acquisti	-	-
B.2 Riprese di valore	-	-
B.3 Rivalutazioni	-	-
B.4 Altre variazioni	-	-
C. DIMINUZIONI	**78**	**-**
C.1 Vendite	-	-
C.2 Rettifiche di valore	78	-
C.3 Svalutazioni	-	-
C.4 Altre variazioni	-	-
D. RIMANENZE FINALI	**151**	**229**
E. RIVALUTAZIONI TOTALI	**-**	**-**
F. RETTIFICHE TOTALI	**-**	**-**

La rettifica di valore di cui al punto C.2 pari ad euro 78 deriva dal processo di valutazione della partecipazione Allitude S.p.A. in ottemperanza al principio contabile IAS36.

7.6 Impegni riferiti a partecipazioni in società controllate in modo congiunto

Alla data di riferimento del presente bilancio non sono presenti partecipazioni in società controllate in modo congiunto.

7.7 Impegni riferiti a partecipazioni in società sottoposte ad influenza notevole

Alla data di riferimento del presente bilancio, non sono presenti impegni su partecipazioni in società sottoposte ad influenza notevole.

7.8 Restrizioni significative

Alla data di riferimento del presente bilancio non esistono vincoli o restrizioni.

7.9 Altre informazioni

Come previsto dallo IAS 36 "Riduzione di valore delle attività" e dai principi IAS/IFRS, la Banca ha sottoposto ad impairment test le partecipazioni di controllo significative. Per quanto riguarda il valore recuperabile della partecipazione in Allitude Spa, società che genera ormai la maggior parte dei propri ricavi attraverso l'erogazione di prestazioni e servizi alle banche appartenenti al Gruppo Cassa Centrale, risultando perciò sostanzialmente "captive", esso corrisponde al pro-quota del patrimonio netto della medesima società. Prendendo in considerazione le informazioni contabili di Allitude Spa disponibili alla data di redazione dell'impairment test, emergeva un Patrimonio Netto pari a circa 162 milioni di Euro, corrispondente a 14,282 Euro per azione. Sulla base delle informazioni sopra riportate, emergeva un valore di carico della partecipazione superiore rispetto al corrispondente pro-quota del patrimonio netto di Allitude Spa, sia sulla Capogruppo che sulla maggior parte delle entità del Gruppo che ne detengono interessenze partecipative. Conseguentemente si è reso necessario allineare il valore di carico della partecipazione al valore sopra riportato, contabilizzando una rettifica di valore pari a 78 mila Euro nel bilancio individuale della Banca.

SEZIONE 8 – ATTIVITÀ MATERIALI – VOCE 80

8.1 Attività materiali ad uso funzionale: composizione delle attività valutate al costo

ATTIVITÀ/VALORI	Totale 31/12/2023	Totale 31/12/2022
1. ATTIVITÀ DI PROPRIETÀ	**6.500**	**6.703**
a) terreni	1.223	1.302
b) fabbricati	3.576	3.925
c) mobili	380	403
d) impianti elettronici	1.114	761
e) altre	207	312
2. DIRITTI D'USO ACQUISITI CON IL LEASING	**3.235**	**2.606**
a) terreni	-	-
b) fabbricati	3.145	2.591
c) mobili	-	-
d) impianti elettronici	-	-
e) altre	90	15
Totale	**9.735**	**9.309**
di cui: ottenute tramite l'escussione delle garanzie ricevute	-	-

Tutte le attività materiali della Banca sono valutate al costo, come indicato nella Parte A della Nota Integrativa. Tra le attività ad uso funzionale sono ricomprese anche le opere d'arte.

8.2 Attività materiali detenute a scopo di investimento: composizione delle attività valutate al costo

Non sono presenti attività materiali detenute a scopo di investimento valutate al costo.

8.3 Attività materiali ad uso funzionale: composizione delle attività rivalutate

Non sono presenti attività materiali funzionali rivalutate.

8.4 Attività materiali detenute a scopo di investimento: composizione delle attività valutate al fair value

Non sono presenti attività materiali detenute a scopo di investimento valutate al fair value.

8.5 Rimanenze di attività materiali disciplinate dallo IAS 2: composizione

Non sono presenti attività materiali disciplinate dallo IAS 2.

8.6 Attività materiali ad uso funzionale: variazioni annue

	Terreni	Fabbricati	Mobili	Impianti elettronici	Altre	Totale
A. ESISTENZE INIZIALI LORDE	**1.302**	**13.145**	**5.150**	**4.324**	**1.669**	**25.590**
A.1 Riduzioni di valore totali nette	-	6.629	4.747	3.563	1.342	16.281
A.2 ESISTENZE INIZIALI NETTE	**1.302**	**6.516**	**403**	**761**	**327**	**9.309**
B. AUMENTI:	**-**	**1.231**	**66**	**627**	**143**	**2.067**
B.1 Acquisti	-	1.191	66	627	142	2.026
- di cui operazioni di aggregazione aziendale	-	-	-	-	-	-
B.2 Spese per migliorie capitalizzate	-	32	-	-	-	32
B.3 Riprese di valore	-	8	-	-	-	8
B.4 Variazioni positive di fair value imputate a	-	-	-	-	-	-
a) patrimonio netto	-	-	-	-	-	-
b) conto economico	-	-	-	-	-	-
B.5 Differenze positive di cambio	-	-	-	-	-	-
B.6 Trasferimenti da immobili detenuti a scopo di investimento	-	-	X	X	X	-
B.7 Altre variazioni	-	-	-	-	1	1
C. DIMINUZIONI:	**79**	**1.026**	**89**	**274**	**173**	**1.641**
C.1 Vendite	79	-	-	-	12	91
- di cui operazioni di aggregazione aziendale	-	-	-	-	-	-
C.2 Ammortamenti	-	932	88	268	113	1.401
C.3 Rettifiche di valore da deterioramento imputate a	-	-	-	-	1	1
a) patrimonio netto	-	-	-	-	-	-
b) conto economico	-	-	-	-	1	1
C.4 Variazioni negative di fair value imputate a	-	-	-	-	-	-
a) patrimonio netto	-	-	-	-	-	-
b) conto economico	-	-	-	-	-	-
C.5 Differenze negative di cambio	-	-	-	-	-	-
C.6 Trasferimenti a:	-	-	-	-	-	-
a) attività materiali detenute a scopo di investimento	-	-	X	X	X	-
b) attività non correnti e gruppi di attività in via di dismissione	-	-	-	-	-	-
C.7 Altre variazioni	-	94	-	6	47	147
D. RIMANENZE FINALI NETTE	**1.223**	**6.721**	**380**	**1.114**	**297**	**9.735**
D.1 Riduzioni di valore totali nette	-	7.458	4.836	3.783	1.304	17.381
D.2 RIMANENZE FINALI LORDE	**1.223**	**14.179**	**5.216**	**4.897**	**1.601**	**27.116**
E. Valutazione al costo	-	-	-	-	-	-

Per tutte le classi di attività la Banca applica il criterio del costo.

La voce "E. Valutazione al costo" non è valorizzata in quanto la sua compilazione è prevista solo per le attività materiali valutate in bilancio al fair value, non in possesso della Banca.

Con riferimento alle variazioni indicate e relativamente ai terreni e ai fabbricati, si precisa quanto segue:

- la sottovoce "B.1 Acquisti" si riferisce all'incremento di attività per diritti d'uso;
- la sottovoce "C.1 Vendite" si riferisce alla cessione di un terreno nel Comune di Roana;
- la sottovoce "C.7 Altre variazioni" si riferisce allo scarico di acconti in essere alla fine dello scorso esercizio.

Di seguito si riportano le variazioni annue in merito ai diritti d'uso acquisiti con il leasing.

8.6 bis Attività per diritti d'uso

	Filiali	Auto	Terreni	Immobili per dipendenti	Uffici	Magazzini e altre aree	Attrezzatura	Altri	Edifici	Totale 31/12/2023
ESISTENZE INIZIALI NETTE	**2.591**	**15**	**-**	**-**	**-**	**-**	**-**	**-**	**-**	**2.606**
Di cui:										
- Costo storico	3.799	17	-	-	-	-	-	-	-	**3.816**
- Fondo ammortamento	(1.208)	(2)	-	-	-	-	-	-	-	**(1.210)**
Incrementi	1.343	109	-	-	-	-	-	-	-	**1.453**
Decrementi del costo storico	(255)	(21)	-	-	-	-	-	-	-	**(276)**
Decrementi del fondo ammortamento	103	5	-	-	-	-	-	-	-	**108**
Ammortamenti	(637)	(18)	-	-	-	-	-	-	-	**(655)**
Impairment	-	-	-	-	-	-	-	-	-	**-**
RIMANENZE FINALI NETTE	**3.145**	**90**	**-**	**-**	**-**	**-**	**-**	**-**	**-**	**3.235**
Di cui:										
- Costo storico	4.887	105	-	-	-	-	-	-	-	**4.992**
- Fondo ammortamento	(1.742)	(15)	-	-	-	-	-	-	-	**(1.757)**

La voce "Incrementi" include i diritti d'uso relativi a contratti stipulati nel corso del periodo. Le variazioni dell'attività per diritto d'uso dovute a modifiche contrattuali sono registrate nelle voci "Incrementi" e "Decrementi".

Alla data di riferimento del presente bilancio la Banca non ha effettuato operazioni di retrolocazione.

8.7 Attività materiali detenute a scopo di investimento: variazioni annue

Non sono presenti attività materiali detenute a scopo di investimento.

8.8 Rimanenze di attività materiali disciplinate dallo IAS 2: variazioni annue

Alla data di riferimento del presente bilancio tale fattispecie non risulta essere presente.

8.9 Impegni per acquisto di attività materiali

La Banca non ha contratto impegni di acquisto su attività materiali.

Percentuali di ammortamento utilizzate

CATEGORIA	CLASSE	ALIQUOTA
IMMOBILI	Fabbricati	3%
	Terreni	0%
MOBILI	Arredamento	15%
	Mobili e macchine ordinarie d'ufficio	12%
	Banconi blindati	20%
IMPIANTI E MACCHINARI	Macchinari e attrezzature varie	15%
	Impianti di allarme	30%
	Macchine d'ufficio elettromeccaniche ed elettroniche	20%
	Macchine elettroniche e bancomat	20%
ALTRI	Autovetture, motoveicoli e simili	25%
	Autoveicoli da trasporto	20%
	Impianti e mezzi di sollevamento	7,5%
	Costruzioni leggere	10%

SEZIONE 9 – ATTIVITÀ IMMATERIALI – VOCE 90

9.1 Attività immateriali: composizione per tipologia di attività

L'ammontare delle attività immateriali è inferiore a mille euro.

Tutte le attività immateriali della Banca sono valutate al costo.

In ossequio alla normativa contabile di riferimento:

- non sono stati calcolati ammortamenti per le attività immateriali a vita indefinita;
- è stata utilizzata l'aliquota di ammortamento del 20%.

Non sono iscritte attività immateriali generate internamente.

9.2 Attività immateriali: variazioni annue

L'importo delle variazioni annue è inferiore a mille euro.

Le attività immateriali oggetto di descrizione sono state interamente acquistate all'esterno e sono valutate al costo.

In ogni caso, la sottovoce "F. Valutazione al costo" non è valorizzata in quanto la sua compilazione è prevista solo per le attività immateriali valutate in bilancio al fair value.

9.3 Attività immateriali: altre informazioni

Si evidenzia chela Banca non ha:

a) in essere attività immateriali rivalutate (cfr. IAS 38, paragrafo 124, lettera b);
b) acquisito attività immateriali per concessione governativa (cfr. IAS 38, paragrafo 122, lettera c);
c) costituito attività immateriali a garanzia di propri debiti (cfr. IAS 38, paragrafo 122, lettera d);
d) assunto impegni per l'acquisto di attività immateriali (cfr. IAS 38, paragrafo 122, lettera e);
e) acquisito attività immateriali oggetto di operazioni di locazione.

SEZIONE 10 – ATTIVITÀ FISCALI E LE PASSIVITÀ FISCALI – VOCE 100 DELL'ATTIVO E VOCE 60 DEL PASSIVO

10.1 Attività per imposte anticipate: composizione

IN CONTROPARTITA DEL CONTO ECONOMICO	31/12/2023			31/12/2022		
	IRES	IRAP	TOTALE	IRES	IRAP	TOTALE
Crediti	3.093	394	3.487	4.610	588	5.198
Immobilizzazioni materiali	77	15	92	77	15	92
Fondi per rischi e oneri	717	44	761	432	42	474
Perdite fiscali	-	-	-	-	-	-
Costi amministrativi	-	-	-	-	-	-
Altre voci	378	76	454	388	77	465
Totale	**4.265**	**529**	**4.794**	**5.507**	**722**	**6.229**

IN CONTROPARTITA DEL PATRIMONIO NETTO	31/12/2023			31/12/2022		
	IRES	IRAP	TOTALE	IRES	IRAP	TOTALE
Riserve negative attività finanziarie HTCS	36	9	45	571	116	686
TFR	-	-	-	-	-	-
Altre voci	-	-	-	-	-	-
Totale	**36**	**9**	**45**	**571**	**116**	**686**

Nella voce "Crediti" della tabella sopra riportata, sono esposte le attività fiscali anticipate (di seguito anche "Deferred Tax Assets" o in sigla "DTA") relative principalmente a svalutazioni e perdite su crediti verso la clientela non ancora dedotte dal reddito imponibile ai sensi del comma 3 dell'art.106 del TUIR e dell'art. 6 comma 1, lettera c-bis) del Decreto IRAP 446/1997 trasformabili in credito d'imposta, indipendentemente dalla redditività futura dell'impresa, sia nell'ipotesi di perdita civilistica che di perdita fiscale IRES ovvero di valore della produzione negativo IRAP ai sensi della Legge 22 dicembre 2011 n.214 (c.d. "DTA qualificate") per 3.487 migliaia di Euro. L'art. 1 commi 49-51 della legge 30 dicembre 2023, n. 213 procede a rimodulare il piano pluriennale di recupero fiscale delle rettifiche di valore sui crediti già non dedotte al 31 dicembre 2015, con riferimento agli esercizi successivi al 2023. A tale piano è associato anche la revisione della tempistica di annullamento delle correlate imposte anticipate iscritte. Tale novità genera effetti a partire dal 2024 e pertanto il bilancio d'esercizio non risente della modifica al piano di rientro.

Tra le "Altre voci" della tabella sopra riportata, figurano le attività per imposte anticipate emerse rinvenienti dai disallineamenti tra poste civilistiche e fiscali su immobili, sorti a seguito di *business combination* IFRS3 per 423 mila di Euro e attività fiscali anticipate relative all'avviamento trasformabili in credito d'imposta, indipendentemente dalla redditività futura dell'impresa, sia nell'ipotesi di perdita civilistica che di perdita fiscale IRES ovvero valore della produzione negativa IRAP ai sensi della legge 22 dicembre 2011 n. 214) per 30 mila euro. Esse sono relative all'avviamento pagato in occasione dell'acquisizione della filiale di Colognola ai Colli.

Giova precisare che, con specifico riferimento alle menzionate DTA qualificate sulle svalutazioni e perdite su crediti verso la clientela, il mantenimento della loro convertibilità in credito di imposta è subordinato al pagamento del canone, laddove dovuto, di cui al D.L. n. 59 del 3 maggio 2016, modificato e convertito in legge con la L. n.15 del 17 febbraio 2017.

Inoltre, si precisa che la disciplina fiscale relativa alla trasformabilità dei crediti per imposte anticipate relativi a rettifiche su crediti e attività immateriali in crediti di imposta, nel conferire "certezza" al recupero delle DTA qualificate, incide sul Probability test contemplato dallo IAS n. 12, rendendolo di fatto per questa particolare tipologia automaticamente soddisfatto.

Le imposte anticipate in contropartita del patrimonio netto si riferiscono a valutazioni negative di Attività finanziarie valutate al fair value con impatto sulla redditività complessiva. Dette movimentazioni hanno trovato

come contropartita la riserva da valutazione delle attività finanziarie valutate al fair value con impatto sulla redditività complessiva.

Con riferimento ai dettagli informativi relativi al "probability test" svolto sulle attività per imposte anticipate si rimanda al successivo paragrafo 10.7 "Altre informazioni".

10.2 Passività per imposte differite: composizione

IN CONTROPARTITA DEL CONTO ECONOMICO	31/12/2023			31/12/2022		
	IRES	IRAP	TOTALE	IRES	IRAP	TOTALE
Immobilizzazioni materiali	-	-	-	-	-	-
Plusvalenze rateizzate	-	-	-	-	-	-
Altre voci	30	-	30	4	-	4
Totale	**30**	**-**	**30**	**4**	**-**	**4**

IN CONTROPARTITA DEL PATRIMONIO NETTO	31/12/2023			31/12/2022		
	IRES	IRAP	TOTALE	IRES	IRAP	TOTALE
Riserve positive attività finanziarie HTCS	199	111	310	19	72	91
Altre voci	-	-	-	-	-	-
Totale	**199**	**111**	**310**	**19**	**72**	**91**

Le imposte differite passive in contropartita del conto economico sono riferibili principalmente a:

- rivalutazioni di attività finanziarie valutate al fair value con impatto a conto economico per 28 mila euro;
- disallineamenti su concambio da partecipazioni per 2 mila euro.

Le imposte differite in contropartita del patrimonio netto si riferiscono prevalentemente a rivalutazioni di Attività finanziarie valutate al fair value con impatto sulla redditività complessiva. Dette movimentazioni hanno trovato come contropartita la riserva da valutazione delle attività finanziarie valutate al fair value con impatto sulla redditività complessiva.

10.3 Variazioni delle imposte anticipate (in contropartita del conto economico)

	Totale 31/12/2023	Totale 31/12/2022
1. IMPORTO INIZIALE	**6.229**	**7.863**
2. AUMENTI	**287**	**8**
2.1 Imposte anticipate rilevate nell'esercizio	287	8
a) relative a precedenti esercizi	-	-
b) dovute al mutamento di criteri contabili	-	-
c) riprese di valore	-	-
d) altre	287	8
2.2 Nuove imposte o incrementi di aliquote fiscali	-	-
2.3 Altri aumenti	-	-
3. DIMINUZIONI	**1.721**	**1.642**
3.1 Imposte anticipate annullate nell'esercizio	1.722	852
a) rigiri	1.722	852
b) svalutazioni per sopravvenuta irrecuperabilità	-	-
c) mutamento di criteri contabili	-	-
d) altre	-	-
3.2 Riduzioni di aliquote fiscali	-	-
3.3 Altre diminuzioni:	-	790
a) trasformazione in crediti d'imposta di cui alla legge.n.214/2011	-	790
b) altre	-	-
4. IMPORTO FINALE	**4.794**	**6.229**

La valorizzazione delle imposte anticipate è stata operata ai fini dell'IRES con aliquota pari al 27,5% e ai fini IRAP con aliquota pari al 5,57%. A tal fine si ricorda che ancorché l'aliquota IRES sia stata ridotta, a decorrere dal 2017, dal 27,5% al 24%, per gli enti creditizi e finanziari, tale riduzione risulta "neutralizzata" dall'introduzione dell'addizionale IRES del 3,5%.

Le imposte anticipate rilevate a conto economico nell'esercizio, pari a 4.794 migliaia di Euro, derivano principalmente dalla rilevazione della seguente fiscalità anticipata riferita a:

- crediti L.214/2011;
- fondi per rischi ed oneri non deducibili;
- immobilizzazioni materiali;
- *business combination* IFRS3;
- avviamento pagato su acquisizione di una filiale.

10.3bis Variazioni delle imposte anticipate di cui alla L. 214/2011

	Totale 31/12/2023	Totale 31/12/2022
1. IMPORTO INIZIALE	**5.198**	**6.777**
2. AUMENTI	**-**	**-**
3. DIMINUZIONI	**1.711**	**1.579**
3.1 Rigiri	1.711	789
3.2 Trasformazione in crediti d'imposta	-	790
a) derivante da perdite di esercizio	-	-
b) derivante da perdite fiscali	-	790
3.3 Altre diminuzioni	-	-
4. IMPORTO FINALE	**3.487**	**5.198**

Nella tabella 10.3 bis sono evidenziate le variazioni delle imposte anticipate iscritte su rettifiche di valore dei crediti verso la clientela di cui alla L. n. 214/2011, comprendente anche quelle riferite alla trasformazione delle perdite fiscali / valore della produzione negativo in ragione dei rigiri ex L. n. 214/2011 delle svalutazioni crediti non dedotte sino al 2015.

10.4 Variazioni delle imposte differite (in contropartita del conto economico)

	Totale 31/12/2023	Totale 31/12/2022
1. IMPORTO INIZIALE	**4**	**13**
2. AUMENTI	**28**	**-**
2.1 Imposte differite rilevate nell'esercizio	28	-
a) relative a precedenti esercizi	-	-
b) dovute al mutamento di criteri contabili	-	-
c) altre	28	-
2.2 Nuove imposte o incrementi di aliquote fiscali	-	-
2.3 Altri aumenti	-	-
3. DIMINUZIONI	**2**	**9**
3.1 Imposte differite annullate nell'esercizio	2	9
a) rigiri	2	9
b) dovute al mutamento di criteri contabili	-	-
c) altre	-	-
3.2 Riduzioni di aliquote fiscali	-	-
3.3 Altre diminuzioni	-	-
4. IMPORTO FINALE	**30**	**4**

Le imposte differite sono rilevate a fronte delle differenze temporanee tra valore contabile di una attività o di una passività ed il suo valore fiscale.

Le imposte differite sono aumentate nel corso dell'esercizio per rivalutazioni di attività finanziarie valutate al fair value con impatto a conto economico per 28 mila euro.

Le imposte differite annullate nell'esercizio sono riferite a business combination IFRS3.

10.5 Variazioni delle imposte anticipate (in contropartita del patrimonio netto)

	Totale 31/12/2023	Totale 31/12/2022
1. IMPORTO INIZIALE	**686**	**275**
2. AUMENTI	**-**	**425**
2.1 Imposte anticipate rilevate nell'esercizio	-	425
a) relative a precedenti esercizi	-	-
b) dovute al mutamento di criteri contabili	-	-
c) altre	-	425
2.2 Nuove imposte o incrementi di aliquote fiscali	-	-
2.3 Altri aumenti	-	-
3. DIMINUZIONI	**641**	**14**
3.1 Imposte anticipate annullate nell'esercizio	641	14
a) rigiri	641	14
b) svalutazioni per sopravvenuta irrecuperabilità	-	-
c) dovute al mutamento di criteri contabili	-	-
d) altre	-	-
3.2 Riduzioni di aliquote fiscali	-	-
3.3 Altre diminuzioni	-	-
4. IMPORTO FINALE	**45**	**686**

Le imposte anticipate annullate nell'esercizio per 641 mila Euro si riferiscono a svalutazioni di Attività finanziarie valutate al fair value con impatto sulla redditività complessiva. Dette movimentazioni hanno trovato come contropartita la riserva da valutazione delle attività finanziarie valutate al fair value con impatto sulla redditività complessiva;

10.6 Variazioni delle imposte differite (in contropartita del patrimonio netto)

	Totale 31/12/2023	Totale 31/12/2022
1. IMPORTO INIZIALE	**91**	**256**
2. AUMENTI	**219**	**-**
2.1 Imposte differite rilevate nell'esercizio	219	-
a) relative a precedenti esercizi	-	-
b) dovute al mutamento dei criteri contabili	-	-
c) altre	219	-
2.2 Nuove imposte o incrementi di aliquote fiscali	-	-
2.3 Altri aumenti	-	-
3. DIMINUZIONI	**-**	**165**
3.1 Imposte differite annullate nell'esercizio	-	165
a) rigiri	-	165
b) dovute al mutamento di criteri contabili	-	-
c) altre	-	-
3.2 Riduzioni di aliquote fiscali	-	-
3.3 Altre diminuzioni	-	-
4. IMPORTO FINALE	**310**	**91**

Le imposte differite rilevate nell'esercizio per 310 mila Euro si riferiscono a valutazioni positive di attività finanziarie al fair value con impatto sulla redditività complessiva. Dette movimentazioni hanno trovato come contropartita la riserva da valutazione delle attività finanziarie valutate al fair value con impatto sulla redditività complessiva.

10.7 Altre informazioni

COMPOSIZIONE DELLA FISCALITÀ CORRENTE	IRES	IRAP	ALTRE	TOTALE
Passività fiscali correnti	(1.207)	(1.173)	-	**(2.380)**
Acconti versati/crediti d'imposta	1.488	572	-	**2.060**
Ritenute d'acconto subite	76	-	-	**76**
Altri crediti d'imposta	-	-	-	**-**
Crediti d'imposta di cui alla L. 214/2011	133	-	-	**133**
TOTALE COMPOSIZIONE DELLA FISCALITA' CORRENTE	**490**	**(601)**	**-**	**(111)**
di cui Saldo a debito della voce 60 a) del passivo	**-**	**(601)**	**-**	**(601)**
di cui Saldo a credito della voce 100 a) dell'attivo	**490**	**-**	**-**	**490**
Crediti di imposta non compensabili: quota capitale	60	-	-	**60**
Crediti di imposta non compensabili: quota interessi	16	-	-	**16**
di cui Saldo a credito della voce 100 a) dell'attivo	**566**	**-**	**-**	**566**

In merito alla posizione fiscale della Banca, per gli esercizi non ancora prescritti, non è stato ad oggi notificato alcun avviso di accertamento.

Informativa sul "Probability test" delle attività fiscali differite attive

Il principio contabile internazionale IAS n. 12 prevede che la rilevazione delle passività e delle attività fiscali deve essere effettuata sulla base dei seguenti criteri:

- una passività fiscale differita deve essere rilevata per tutte le differenze temporanee imponibili;
- un'attività fiscale differita deve essere rilevata per tutte le differenze temporanee deducibili, se è probabile il realizzo di redditi imponibili capienti rispetto alle differenze temporanee deducibili.

Le attività fiscali – come noto - sono quantificate secondo le aliquote fiscali che si prevede saranno applicabili nell'esercizio nel quale le stesse si realizzeranno; sono periodicamente sottoposte a verifica al fine di riscontrare il grado di recuperabilità e il livello di aliquote applicabili nonché l'eventuale obbligo di rilevazione, c.d. *reassessment*, di attività non iscritte o cancellate per la mancanza dei requisiti nei precedenti esercizi.

A tal fine si ricorda che per gli enti creditizi, a decorrere dall'esercizio 2017, è applicata un'addizionale IRES con aliquota pari al 3,5%, che determina pertanto, limitatamente al settore bancario, un'aliquota IRES complessiva pari al 27,5%.

Alla data del bilancio le imposte anticipate iscritte dalla banca alla voce "100 Attività fiscali b) anticipate" ammontano complessivamente a 4.839 migliaia di Euro e sono principalmente riferibili ai seguenti eventi generatori:

- eccedenza rettifiche di valore crediti di cui all'art. 106, comma 3, TUIR per 3.487 migliaia di Euro (di cui 394 mila Euro iscritte ai fini IRAP);
- accantonamenti e spese non deducibili per ragioni di competenza, ai sensi del TUIR, per 761 mila Euro;
- svalutazioni Titoli Portafoglio FVOCI per 45 mila Euro (a cui si affiancano 310 mila Euro di imposte differite);
- altre per 546 mila Euro.

Nello svolgimento del Probability Test sulle imposte anticipate iscritte a conto economico nel bilancio, sono state quindi separatamente considerate quelle derivanti da differenze temporanee deducibili relative a svalutazioni e perdite su crediti (cd. "imposte anticipate qualificate" – L. n. 214/2011), pari a 3.487 migliaia di Euro.

A decorrere dal periodo di imposta chiuso al 31 dicembre 2011, infatti è stabilita la conversione in crediti di imposta delle imposte anticipate (IRES) iscritte in bilancio sia al realizzarsi di perdite di esercizio, che al realizzarsi di perdite fiscali derivanti dalla deduzione differita delle differenze temporanee relative alle citate rettifiche di valore dei crediti verso la clientela (art. 2, comma 56-bis, D.L. 29 dicembre 2010 n. 225, introdotto dall'art. 9, D.L. 6 dicembre 2011 n. 201). A decorrere dal periodo di imposta 2013, analoga conversione è stabilita, qualora

dalla dichiarazione IRAP emerga un valore della produzione netta negativo, relativamente alle imposte anticipate (IRAP) che si riferiscono alle suddette differenze temporanee che abbiano concorso alla determinazione del valore della produzione netta negativo (art. 2, comma 56-bis.1, D.L. 29 dicembre 2010 n. 225, introdotto dalla L. n. 147/2013).

La convertibilità delle imposte anticipate su perdite fiscali IRES e sul valore della produzione netta negativo ai fini IRAP, determinate da differenze temporanee qualificate, si configura pertanto quale sufficiente presupposto per l'iscrizione in bilancio delle suddette imposte anticipate, rendendo implicitamente superato il relativo Probability Test.

Sulla base di tali presupposti la banca ha individuato le imposte anticipate, diverse da quelle c.d. qualificate, che, contestualmente alle imposte differite iscritte in bilancio, sono state distinte ai fini IRES e IRAP per tipologia e prevedibile timing di riassorbimento e, nel contermpo, ha quantificato una previsione di redditività futura, tesa a verificare la capacità di assorbimento delle medesime.

L'analisi svolta ha evidenziato la necessità di non iscrivere crediti per imposte anticipate ritenute non recuperabili riguardanti l'accantonamento a fondo esodi del personale per 1.241 migliaia di euro per IRES e per 251 mila euro per IRAP. Tale importo è stato rilevato alla voce "imposte sul reddito dell'esercizio dell'operatività corrente" del conto economico di periodo.

SEZIONE 11 – ATTIVITÀ NON CORRENTI E GRUPPI DI ATTIVITÀ IN VIA DI DISMISSIONE E PASSIVITÀ ASSOCIATE – VOCE 110 DELL'ATTIVO EVOCE 70 DEL PASSIVO

11.1 Attività non correnti e gruppi di attività in via di dismissione: composizione per tipologia di attività

Alla data di riferimento del presente bilancio non sono presenti attività non correnti o gruppi di attività in via di dismissione e relative passività associate.

11.2 Altre informazioni

Alla data di riferimento del presente bilancio non si segnalano ulteriori informazioni rilevanti.

SEZIONE 12 – ALTRE ATTIVITÀ – VOCE 120

12.1 Altre attività: composizione

VOCI DI BILANCIO	Totale 31/12/2023	Totale 31/12/2022
Crediti tributari verso erario e altri enti impositori	25.979	16.517
A/B da regolare in Stanza Compensazione o con Associate	-	-
Partite viaggianti - altre	-	-
Partite in corso di lavorazione	1.460	1.132
Rettifiche per partite illiquide di portafoglio	-	-
Debitori diversi per operazioni in titoli	-	-
Clienti e ricavi da incassare	2.382	2.116
Ratei e risconti attivi non capitalizzati	509	518
Migliorie e spese incrementative su beni di terzi non separabili	632	436
Anticipi a fornitori	67	194
Valore intrinseco operazioni in titoli e cambi da regolare	2	-
Altri debitori diversi	386	404
Totale	**31.417**	**21.317**

La sottovoce "Partite in corso di lavorazione" è relativa principalmente a contante in corso di trasferimento all'Istituto Centrale.

La sottovoce "Clienti e ricavi da incassare" accoglie in particolar modo i crediti ancora da incassare su commissionale assicurativo, OICR e nei confronti della Capogruppo.

L'incremento della sottovoce "Crediti tributari verso erario e altri enti impositori" è dovuta soprattutto alla cessione dei crediti derivanti dal "Superbonus 110%" per 24.231 migliaia di euro.

Passivo

SEZIONE 1 – PASSIVITÀ FINANZIARIE VALUTATE AL COSTO AMMORTIZZATO – VOCE 10

1.1 Passività finanziarie valutate al costo ammortizzato: composizione merceologica dei debiti verso banche

Tipologia operazioni/Valori	Totale 31/12/2023				Totale 31/12/2022			
	VB	Fair Value			VB	Fair Value		
		L1	L2	L3		L1	L2	L3
1. DEBITI VERSO BANCHE CENTRALI	**-**	**X**	**X**	**X**	**0**	**X**	**X**	**X**
2. DEBITI VERSO BANCHE	**127.342**	**X**	**X**	**X**	**247.266**	**X**	**X**	**X**
2.1 Conti correnti e depositi a vista	537	X	X	X	741	X	X	X
2.2 Depositi a scadenza	126.805	X	X	X	246.525	X	X	X
2.3 Finanziamenti	-	X	X	X	-	X	X	X
2.3.1 Pronti contro termine passivi	-	X	X	X	-	X	X	X
2.3.2 Altri	-	X	X	X	-	X	X	X
2.4 Debiti per impegni di riacquisto di propri strumenti patrimoniali	-	X	X	X	-	X	X	X
2.5 Debiti per leasing	-	X	X	X	-	X	X	X
2.6 Altri debiti	-	X	X	X	-	X	X	X
Totale	**127.342**	**-**	**-**	**127.342**	**247.266**	**-**	**-**	**247.266**

LEGENDA:

VB = Valore di bilancio

L1 = Livello 1

L2 = Livello 2

L3 = Livello 3

La sottovoce "2.2 Depositi a scadenza" si riferisce ai finanziamenti TLTRO-III ottenuti dalla Banca Centrale Europea per il tramite della Capogruppo Cassa Centrale Banca, la cui scadenza è prevista entro il 27/03/2024 per 53,5 milioni di Euro ed entro il 18/12/2024 per 73,3 milioni di Euro.

1.2 Passività finanziarie valutate al costo ammortizzato: composizione merceologica dei debiti verso clientela

TIPOLOGIA OPERAZIONI/VALORI	Totale 31/12/2023				Totale 31/12/2022			
	VB	Fair Value			VB	Fair Value		
		L1	L2	L3		L1	L2	L3
1. Conti correnti e depositi a vista	946.009	X	X	X	1.013.199	X	X	X
2. Depositi a scadenza	108.641	X	X	X	12.426	X	X	X
3. Finanziamenti	-	X	X	X	-	X	X	X
3.1 Pronti contro termine passivi	-	X	X	X	-	X	X	X
3.2 Altri	-	X	X	X	-	X	X	X
4. Debiti per impegni di riacquisto di propri strumenti patrimoniali	-	X	X	X	-	X	X	X
5. Debiti per leasing	3.267	X	X	X	2.631	X	X	X
6. Altri debiti	532	X	X	X	543	X	X	X
Totale	**1.058.449**	**-**	**-**	**1.058.449**	**1.028.799**	**-**	**-**	**1.028.799**

LEGENDA:

VB = Valore di bilancio

L1 = Livello 1

L2 = Livello 2

L3 = Livello 3

La sottovoce "6. Altri debiti" è composta interamente da debiti per fondi di terzi in amministrazione.

1.3 Passività finanziarie valutate al costo ammortizzato: composizione merceologica dei titoli in circolazione

TIPOLOGIA TITOLI/VALORI	Totale 31/12/2023				Totale 31/12/2022			
	VB	Fair Value			VB	Fair Value		
		L1	L2	L3		L1	L2	L3
A. TITOLI								
1. obbligazioni	-	-	-	-	-	-	-	-
1.1 strutturate	-	-	-	-	-	-	-	-
1.2 altre	-	-	-	-	-	-	-	-
2. altri titoli	5.343	-	-	5.343	12.046	-	-	12.046
2.1 strutturati	-	-	-	-	-	-	-	-
2.2 altri	5.343	-	-	5.343	12.046	-	-	12.046
Totale	**5.343**	**-**	**-**	**5.343**	**12.046**	**-**	**-**	**12.046**

LEGENDA:

VB = Valore di bilancio

L1 = Livello 1

L2 = Livello 2

L3 = Livello 3

La sottovoce “A.2.2.2 Altri titoli - altri", si riferisce integralmente a certificati di deposito emessi dalla Banca.

1.4 Dettaglio dei debiti/titoli subordinati

Alla data di riferimento del presente bilancio, non sono presenti rapporti subordinati.

1.5 Dettaglio dei debiti strutturati

Alla data di riferimento del presente bilancio, non sono presenti debiti strutturati.

1.6 Debiti per leasing

Passività finanziarie per leasing

	Filiali	Auto	Terreni	Immobili per dipendenti	Uffici	Magazzini e altre aree	Attrezzatura	Altri	Edifici	Totale 31/12/2023
ESISTENZE INIZIALI	**2.616**	**15**	**-**	**-**	**-**	**-**	**-**	**-**	**-**	**2.631**
Nuovi contratti	1.235	128	-	-	-	-	-	-	-	**1.363**
Rimborsi	(623)	(19)	-	-	-	-	-	-	-	**(642)**
Altri movimenti non monetari*	110	(19)	-	-	-	-	-	-	-	**91**
Contratti terminati per modifica/rivalutazione	(161)	(15)	-	-	-	-	-	-	-	**(176)**
RIMANENZE FINALI	**3.177**	**90**	**-**	**-**	**-**	**-**	**-**	**-**	**-**	**3.267**

*include incrementi per indicizzazione

La voce "Nuovi contratti" include la passività per leasing relativa a contratti stipulati nel corso del periodo. Le variazioni della passività finanziaria per leasing dovute a modifiche contrattuali sono registrate nelle voci "Nuovi contratti" e "Contratti terminati per modifica/rivalutazione".

La tabella che segue riporta la scadenza dei debiti finanziari per leasing, come richiesto dall'IFRS 16, par. 58.

Distribuzione per durata residua dei debiti finanziari per leasing

	Filiali	Auto	Terreni	Immobili per dipendenti	Uffici	Magazzini e altre aree	Attrezzatura	Altri	Edifici	Totale 31/12/2023
Entro 12 mesi	578	27	-	-	-	-	-	-	-	**605**
Tra 1-5 anni	1.654	63	-	-	-	-	-	-	-	**1.717**
Oltre 5 anni	945	-	-	-	-	-	-	-	-	**945**
TOTALE PASSIVITÀ PER LEASING	**3.177**	**90**	**-**	**-**	**-**	**-**	**-**	**-**	**-**	**3.267**

Alla data di riferimento del bilancio la Banca è soggetta a obbligazioni contrattuali con riferimento ai contratti di locazione/leasing/noleggio pari a 3.267 migliaia di Euro, di cui 605 mila Euro entro un anno, 1.717 mila Euro tra uno e cinque anni e 945 mila Euro oltre cinque anni.

Nel corso dell'esercizio 2023 i contratti di leasing facenti capo alla Banca hanno comportato un esborso di cassa pari a 686 mila Euro, prevalentemente riconducibile a locazioni di filiali.

SEZIONE 2 – PASSIVITÀ FINANZIARIE DI NEGOZIAZIONE – VOCE 20

2.1 Passività finanziarie di negoziazione: composizione merceologica

TIPOLOGIA OPERAZIONI/VALORI	Totale 31/12/2023					Totale 31/12/2022				
	VN	Fair Value			Fair Value *	VN	Fair Value			Fair Value *
		L1	L2	L3			L1	L2	L3	
A. PASSIVITÀ PER CASSA										
1. Debiti verso banche	-	-	-	-	-	-	-	-	-	-
2. Debiti verso clientela	-	-	-	-	-	-	-	-	-	-
3. Titoli di debito	-	-	-	-	X	-	-	-	-	X
3.1 Obbligazioni	-	-	-	-	X	-	-	-	-	X
3.1.1 Strutturate	-	-	-	-	X	-	-	-	-	X
3.1.2 Altre obbligazioni	-	-	-	-	X	-	-	-	-	X
3.2 Altri titoli	-	-	-	-	X	-	-	-	-	X
3.2.1 Strutturati	-	-	-	-	X	-	-	-	-	X
3.2.2 Altri	-	-	-	-	X	-	-	-	-	X
Totale (A)	**-**	**-**	**-**	**-**	**-**	**-**	**-**	**-**	**-**	**-**
B. STRUMENTI DERIVATI										
1. Derivati finanziari	X	-	4	-	X	X	-	1	-	X
1.1 Di negoziazione	X	-	4	-	X	X	-	1	-	X
1.2 Connessi con la fair value option	X	-	-	-	X	X	-	-	-	X
1.3 Altri	X	-	-	-	X	X	-	-	-	X
2. Derivati creditizi	X	-	-	-	X	X	-	-	-	X
2.1 Di negoziazione	X	-	-	-	X	X	-	-	-	X
2.2 Connessi con la fair value option	X	-	-	-	X	X	-	-	-	X
2.3 Altri	X	-	-	-	X	X	-	-	-	X
Totale (B)	**X**	**-**	**4**	**-**	**X**	**X**	**-**	**1**	**-**	**X**
Totale (A+B)	**X**	**-**	**4**	**-**	**X**	**X**	**-**	**1**	**-**	**X**

LEGENDA:

VN = valore nominale o nozionale

L1 = Livello 1

L2 = Livello 2

L3 = Livello 3

Fair value* = Fair value calcolato escludendo le variazioni di valore dovute al cambiamento del merito creditizio dell'emittente rispetto alla data di emissione

L'importo di cui alla sottovoce B.1.1." Derivati finanziari di negoziazione" si riferisce a contratti derivati con valore negativo. L'importo comprende contratti derivati relativi ad operazioni a termine in valuta contratte dalla Banca con la propria clientela o con le controparti di sistema. Detti strumenti finanziari sono volti a realizzare operazioni di negoziazione pareggiata, in ragione della corrispondente copertura in essere.

2.2 Dettaglio delle "Passività finanziarie di negoziazione": passività subordinate

VOCI DI BILANCIO	31/12/2023	31/12/2022
a. Verso banche	4	1
b. Verso la clientela	-	-
c. Titoli di debito	-	-
Totale	**4**	**1**

2.3 Dettaglio delle "Passività finanziarie di negoziazione": debiti strutturati

VOCI DI BILANCIO	31/12/2023	31/12/2022
a. Verso banche	4	1
b. Verso la clientela	-	-
Totale	**4**	**1**

SEZIONE 3 – PASSIVITÀ FINANZIARIE DESIGNATE AL FAIR VALUE – VOCE 30

Alla data di riferimento del presente bilancio non sono presenti passività finanziarie designate al fair value; si omette pertanto la compilazione della presente sezione.

SEZIONE 4 – DERIVATI DI COPERTURA – VOCE 40

Alla data del 31.12.2023 non erano presenti derivati con un fv negativo; non si procede di conseguenza alla compilazione della presente sezione.

SEZIONE 5 – ADEGUAMENTO DI VALORE DELLE PASSIVITÀ FINANZIARIE OGGETTO DI COPERTURA GENERICA – VOCE 50

Alla data di riferimento del presente bilancio non vi sono passività finanziarie oggetto di copertura generica; non si procede di conseguenza alla compilazione della presente sezione.

SEZIONE 6 – PASSIVITÀ FISCALI – VOCE 60

Per quanto riguarda le informazioni relative alle passività fiscali, si rinvia a quanto esposto nella Sezione 10 dell'Attivo.

SEZIONE 7 – PASSIVITÀ ASSOCIATE AD ATTIVITÀ IN VIA DI DISMISSIONE – VOCE 70

Per quanto riguarda le informazioni relative alle passività fiscali, si rinvia a quanto esposto nella Sezione 11 dell'Attivo.

SEZIONE 8 – ALTRE PASSIVITÀ – VOCE 80

8.1 Altre passività: composizione

VOCI DI BILANCIO	Totale 31/12/2023	Totale 31/12/2022
Debiti verso l'Erario e verso altri enti impositori per imposte indirette	3.773	3.682
Debiti verso fornitori e spese da liquidare	1.457	1.498
Incassi c/terzi e altre somme a disposizione della clientela o di terzi	441	2.018
Debiti verso il personale	446	419
Debiti verso enti previdenziali e fondi pensione esterni	192	203
Altre partite in corso di lavorazione	624	339
Ratei e risconti passivi non riconducibili a voce propria	145	71
Valore intrinseco operazioni in titoli e cambi da regolare	-	2
Saldo partite illiquide di portafoglio	1.457	1.666
Creditori diversi - altre	217	255
Totale	**8.752**	**10.153**

La sottovoce "Saldo partite illiquide di portafoglio" rappresenta lo sbilancio tra le rettifiche "dare" e le rettifiche "avere" del portafoglio salvo buon fine e al dopo incasso.

La diminuzione della sottovoce "Incassi c/terzi e altre somme a disposizione della clientela o di terzi" è dovuta principalmente alla chiusura dell'autocartolarizzazione Credico Finance 9 per 1.209 migliaia di Euro.

SEZIONE 9 – TRATTAMENTO DI FINE RAPPORTO DEL PERSONALE – VOCE 90

9.1 Trattamento di fine rapporto del personale: variazioni annue

	Totale 31/12/2023	Totale 31/12/2022
A. ESISTENZE INIZIALI	**1.214**	**1.528**
B. AUMENTI	**43**	**14**
B.1 Accantonamento dell'esercizio	43	14
B.2 Altre variazioni	-	-
C. DIMINUZIONI	**175**	**328**
C.1 Liquidazioni effettuate	172	205
C.2 Altre variazioni	3	123
D. RIMANENZE FINALI	**1.082**	**1.214**
Totale	**1.082**	**1.214**

Alla data di riferimento del presente bilancio la Banca ha rilevato il fondo TFR secondo quanto previsto dallo IAS 19 "Benefici ai dipendenti". Pertanto, la voce "D. Rimanenze finali" del fondo inscritto coincide con il suo valore attuariale (Defined Benefit Obligation – DBO).

La sottovoce "B.1 Accantonamento dell'esercizio" è composta da interessi passivi netti (Interest Cost) pari a 43 mila Euro.

La sottovoce "C.2 Altre variazioni" comprende utili attuariali pari a 3 mila Euro.

Si precisa che l'ammontare dell'"Interest Cost" è incluso nel conto economico tabella "10.1 Spese per il personale".

L'utile attuariale è stato ricondotto nella "Riserva da valutazione" secondo quanto previsto dalla IAS 19.

Si precisa, infine, che In base alla Legge n. 296 del 27 dicembre 2006 (Legge Finanziaria 2007), le imprese con almeno 50 dipendenti versano mensilmente ed obbligatoriamente, in conformità alla scelta effettuata dal dipendente, le quote di Trattamento di Fine Rapporto (TFR) maturato successivamente al 1° gennaio 2007, ai fondi di previdenza complementare di cui al D.Lgs. 252/05 ovvero ad un apposito Fondo per l'erogazione ai lavoratori dipendenti del settore privato dei trattamenti di fine rapporto di cui all'art. 2120 del Codice Civile (di seguito Fondo di Tesoreria) istituito presso l'INPS.

9.2 Altre informazioni

VOCI DI BILANCIO	Totale 31/12/2023	Totale 31/12/2022
MOVIMENTI DELL'ESERCIZIO	**(129)**	**(191)**
- Costo previdenziale relativo alle prestazioni di lavoro correnti	-	-
- Interessi passivi sull'obbligazione a benefici definiti	43	14
- Utili e perdite da riduzioni o estinzioni	-	-
- Costo previdenziale relativo alle prestazioni di lavoro passate	-	-
- Trasferimenti	-	-
- Diminuzioni	(172)	(205)
(UTILI) PERDITE ATTUARIALI RILEVATI A RISERVE DA VALUTAZIONE (OCI)	**(3)**	**(123)**
Descrizione delle principali ipotesi		
- Tasso di attualizzazione	3,17%	3,77%
- Tasso di inflazione atteso	2,00%	2,50%

Descrizione delle principali ipotesi attuariali per la valutazione del TFR

I valori relativi alla passività per il Trattamento di Fine Rapporto del personale rinvengono da una apposta perizia attuariale commissionata ad un attuario esterno alla Banca.

Il modello attuariale di riferimento per la valutazione del TFR ("Projected Unit Credit Method") si fonda su diverse ipotesi sia di tipo demografico che economico. Per alcune delle ipotesi utilizzate, ove possibile, si è fatto esplicito riferimento all'esperienza diretta della Banca, per le altre, si è tenuto conto della "*best practice*" di riferimento.

In particolare, occorre notare come:

- il Tasso annuo di attualizzazione utilizzato per la determinazione del valore attuale dell'obbligazione è stato desunto, coerentemente con quanto previsto dal par. 83 dello IAS 19, con riferimento all'indice IBoxx Eurozone Corporate AA con duration 10+ rilevato alla data della valutazione. A tale fine si è scelto il rendimento avente durata comparabile alla duration del collettivo di lavoratori oggetto della valutazione;
- il Tasso annuo di incremento del TFR, come previsto dall'art. 2120 del Codice Civile, è pari al 75% dell'inflazione più 1,5 punti percentuali;
- il Tasso annuo di incremento salariale applicato esclusivamente, per le Società con in media meno di 50 dipendenti nel corso del 2006, è stato determinato in base a quanto rilevato dalla Banca.

Come conseguenza di quanto sopra descritto si riportano di seguito le basi tecniche economiche utilizzate:

- Tasso annuo di attualizzazione: 3,17 %;
- Tasso annuo di inflazione: 2,00%
- Tasso annuo di incremento salariale reale:
- Dirigenti: 2,50%;
- Altre qualifiche: 1,00%;

Con riferimento alle basi tecniche demografiche utilizzate si riportano di seguito i relativi riferimenti:

- Invalidità: Tavola INPS 2010 distinta per età e sesso;
- Pensionamento: 100% al raggiungimento dei requisiti AGO adeguati al D.L. n. 4/2019.

Le frequenze annue di anticipazione e di turnover (6,00%) sono desunte dalle esperienze storiche della Banca e dalle frequenze scaturenti dall'esperienza dell'attuario incaricato su un rilevante numero di aziende analoghe.

In ultima analisi, si riportano le analisi di sensibilità sul Valore Attuariale (Defined Benefit Obligation – DBO) di fine periodo utilizzando:

- un tasso di attualizzazione di +0,50% e di -0,50% rispetto a quello applicato:
  - in caso di un incremento dello 0,50%, il Fondo TFR risulterebbe pari a 1.046 migliaia di Euro;
  - in caso di un decremento dello 0,50% il Fondo TFR risulterebbe pari a 1.120 migliaia di Euro;

- un tasso di inflazione di +0,50% e di -0,50% rispetto a quello applicato:
  - in caso di un incremento dello 0,50%, il Fondo TFR risulterebbe pari a 1.105 migliaia di Euro;
  - in caso di un decremento dello 0,50% il Fondo TFR risulterebbe pari a 1.059 migliaia di Euro;

- un tasso di turnover di +0,50% e di -0,50% rispetto a quello applicato:
  - in caso di un incremento dello 0,50%, il Fondo TFR risulterebbe pari a 1.083 migliaia di Euro;
  - in caso di un decremento dello 0,50% il Fondo TFR risulterebbe pari a 1.080 migliaia di Euro.

SEZIONE 10 – FONDI PER RISCHI E ONERI – VOCE 100

10.1 Fondi per rischi e oneri: composizione

VOCI/VALORI	Totale 31/12/2023	Totale 31/12/2022
1. Fondi per rischio di credito relativo a impegni e garanzie finanziarie rilasciate	1.925	2.708
2. Fondi su altri impegni e altre garanzie rilasciate	-	-
3. Fondi di quiescenza aziendali	-	-
4. Altri fondi per rischi ed oneri	7.172	1.445
4.1 controversie legali e fiscali	671	279
4.2 oneri per il personale	5.672	533
4.3 altri	829	633
Totale	**9.097**	**4.153**

La voce "Fondi per rischio di credito relativo a impegni e garanzie finanziarie rilasciate" accoglie il valore degli accantonamenti complessivi per rischio di credito a fronte di impegni a erogare fondi e di garanzie finanziarie rilasciate che sono soggetti alle regole di svalutazione dell'IFRS 9 (paragrafo 2.1, lettera e); paragrafo 5.5; appendice A), ivi inclusi le garanzie finanziarie rilasciate e gli impegni a erogare fondi che sono valutati al valore di prima iscrizione al netto dei ricavi complessivi rilevati in conformità all'IFRS 15 (cfr. IFRS 9, paragrafo 4.2.1, lettere c) e d)).

La voce "Fondi su altri impegni e altre garanzie rilasciate" accoglie, invece, il valore degli accantonamenti complessivi a fronte di altri impegni e altre garanzie rilasciate che non sono soggetti alle regole di svalutazione dell'IFRS 9 (IFRS 9, paragrafo 2.1, lettere e) e g)).

La voce "Altri fondi per rischi e oneri – Altri" è composta da:

- fondo beneficenza per 752 mila Euro;
- altri fondi per rischi e oneri per 77 mila Euro.

10.2 Fondi per rischi e oneri: variazioni annue

	Fondi su altri impegni e altre garanzie rilasciate	Fondi di quiescenza	Altri fondi per rischi ed oneri	Totale
A. ESISTENZE INIZIALI	**-**	**-**	**1.445**	**1.445**
B. AUMENTI	**-**	**-**	**7.139**	**7.139**
B.1 Accantonamento dell'esercizio	-	-	7.136	7.136
B.2 Variazioni dovute al passare del tempo	-	-	-	-
B.3 Variazioni dovute a modifiche del tasso di sconto	-	-	3	3
B.4 Altre variazioni	-	-	-	-
C. DIMINUZIONI	**-**	**-**	**1.412**	**1.412**
C.1 Utilizzo nell'esercizio	-	-	1.028	1.028
C.2 Variazioni dovute a modifiche del tasso di sconto	-	-	384	384
C.3 Altre variazioni	-	-	-	-
D. RIMANENZE FINALI	**-**	**-**	**7.172**	**7.172**

Si precisa che la tabella sopra riportata espone le variazioni annue relative ai fondi per rischi ed oneri ad eccezione di quelli della voce "fondi per rischio di credito relativo a impegni e garanzie finanziarie rilasciate" che sono rilevati nella tabella A.1.4 della Parte E.

- l'accantonamento al fondo controversie legali per 650 mila euro;
- l'accantonamento al fondo oneri del personale per 5.814 migliaia di euro;
- l'accantonamento al fondo beneficenza per 600 mila euro;
- l'accantonamento ad altri fondi per 72 mila euro.

Nella voce "C.1 Utilizzo nell'esercizio" sono ricompresi:

- l'utilizzo del fondo controversie legali per 148 mila euro ed il suo rilascio per 87 mila euro;
- l'utilizzo del fondo oneri del personale per 269 mila euro ed il suo rilascio per 49 mila euro;
- l'utilizzo del fondo beneficenza per 475 mila euro.

10.3 Fondi per rischio di credito relativo a impegni e garanzie finanziarie rilasciate

	Fondi per rischio di credito relativo a impegni e garanzie finanziarie rilasciate				
	Primo stadio	Secondo stadio	Terzo stadio	Impaired acquisiti/e o originati/e	Totale 31/12/23
Impegni a erogare fondi	103	1.100	63	-	1.266
Garanzie finanziarie rilasciate	15	22	622	-	659
Totale	**118**	**1.122**	**685**	**-**	**1.925**

Come evidenziato in precedenza, la presente tabella accoglie il valore degli accantonamenti complessivi per rischio di credito a fronte di impegni a erogare fondi e di garanzie finanziarie rilasciate che sono soggetti alle regole di svalutazione dell'IFRS 9, ivi inclusi le garanzie finanziarie rilasciate e gli impegni a erogare fondi che sono valutati al valore di prima iscrizione al netto dei ricavi complessivi rilevati in conformità all'IFRS 15.

La ripartizione per stadi di rischio dei fondi in argomento è applicata conformemente a quanto previsto dal modello di impairment IFRS 9. Al riguardo per informazioni maggiormente dettagliate, si rimanda a quanto riportato nella "Parte A – Politiche contabili" al paragrafo "15.5 Modalità di rilevazione delle perdite di valore" e nella "Parte E – Informazioni sui rischi e relative politiche di copertura".

10.4 Fondi su altri impegni e altre garanzie rilasciate

Alla data di riferimento del presente bilancio la banca non presenta fondi della specie.

10.5 Fondi di quiescenza aziendali a benefici definiti

La Banca non ha fattispecie relative a fondi di quiescenza a benefici definiti.

10.6 Fondi per rischi ed oneri - altri fondi

VOCI DI BILANCIO	Totale 31/12/2023	Totale 31/12/2022
ALTRI FONDI PER RISCHI E ONERI		
1. Fondo per rischi su revocatorie	-	-
2. Fondo per beneficienza e mutualità	752	627
3. Rischi e oneri del personale	5.672	533
4. Controversie legali e fiscali	671	279
5. Altri fondi per rischi e oneri	77	6
Totale	**7.172**	**1.445**

La voce "Altri fondi per rischi e oneri" è costituita da:

- Fondo oneri futuri per controversie legali, per 671 mila Euro. Il "Fondo oneri futuri per controversie legali" tutela la Banca da probabili esiti negativi derivanti dalle cause passive e dai reclami in corso; in dettaglio accoglie accantonamenti a fronte di perdite presunte sulle cause passive legali. La natura delle cause passive legali è ampia e diversificata. Infatti, pur avendo in comune, in linea di massima, una domanda di tipo risarcitorio nei confronti della Banca, esse traggono origine da eventi anche molto diversi fra loro. In via semplificativa, le più ricorrenti cause sono relative alla

contestazione sugli interessi (anatocismo, usura, tasso non concordato, ecc.), allo svolgimento dei servizi di investimento. Riguardo all'ammontare degli esborsi prevedibili, l'ipotesi formulata per i giudizi con esito di soccombenza probabile si riferisce al complessivo esborso stimato. Si è proceduto all'attualizzazione dell'onere connesso a detta passività (su 650 mila Euro) in quanto il tempo stimato per l'esborso supera i 12 mesi. L'importo dell'attualizzazione è pari a 45 mila Euro ed è stato contabilizzato a voce 170 del conto economico.

- Oneri per il personale per 5.672 migliaia di Euro. L'importo esposto nella sottovoce 4.2 "oneri per il personale – della Tabella 10.1, si riferisce, per 240 mila Euro, a premi di anzianità/fedeltà relativi all'onere finanziario che la Banca dovrà sostenere, negli anni futuri, in favore del personale dipendente in relazione all'anzianità di servizio. Dal punto di vista operativo, l'applicazione del Metodo della Proiezione Unitaria del Credito ha richiesto l'adozione di ipotesi demografiche ed economico-finanziarie definite analiticamente su ciascun dipendente.
  Per 920 mila Euro si riferisce all'accantonamento per il Sistema Incentivante (400 mila Euro) e per il premio di risultato (520 mila Euro) riferito ai dipendenti. Tali importi non sono stati attualizzati in quanto il loro utilizzo è previsto nel corso dell'anno successivo.
  Per 4.512 migliaia di Euro si riferisce all'accantonamento al fondo esodi del personale; di cui 4.872 migliaia di Euro come accantonamento e 360 mila Euro come attualizzazione.
- Fondo beneficenza e mutualità per 752 mila Euro. Nell'ambito degli altri fondi è compreso il fondo di beneficenza e mutualità che trae origine dallo statuto sociale. Lo stanziamento viene annualmente determinato, in sede di destinazione di utili, dall'Assemblea dei soci; il relativo utilizzo viene deciso dal Consiglio di Amministrazione. Tale importo non è stato attualizzato in quanto il suo utilizzo è previsto nel corso dell'anno successivo.
- Altri per 77 mila euro. L'importo esposto nella sottovoce 5 "Altri fondi per rischi e oneri" è relativo a rischi amministrativi per 7 mila euro e al potenziale esborso per restituzione oneri up-front su finanziamenti per 71 mila Euro. Non si è proceduto all'attualizzazione dell'onere connesso a detta ultima passività in quanto non sono certi né l'importo del rimborso né la data di erogazione.

Non esistono alla data di chiusura dell'esercizio passività potenziali per le quali non è probabile un esborso finanziario.

SEZIONE 11 – AZIONI RIMBORSABILI – VOCE 120

11.1 Azioni rimborsabili: composizione

La Banca non ha emesso azioni rimborsabili.

SEZIONE 12 – PATRIMONIO DELL'IMPRESA – VOCI 110, 130, 140, 150, 160, 170 E 180

12.1 "Capitale" e "Azioni proprie": composizione

VOCI DI BILANCIO	31/12/2023			31/12/2022		
	Numero azioni emesse	Numero azioni sottoscritte e non ancora liberate	Totale	Numero azioni emesse	Numero azioni sottoscritte e non ancora liberate	Totale
A. CAPITALE						
A.1 Azioni ordinarie	123.123	-	123.123	124.397	-	124.397
A.2 Azioni privilegiate	-	-	-	-	-	-
A.3 Azioni altre	-	-	-	-	-	-
Totale A	**123.123**	**-**	**123.123**	**124.397**	**-**	**124.397**
B. AZIONI PROPRIE						
B.1 Azioni ordinarie	(12.853)	-	(12.853)	(10.503)	-	(10.503)
B.2 Azioni privilegiate	-	-	-	-	-	-
B.3 Azioni altre	-	-	-	-	-	-
Totale B	**(12.853)**	**-**	**(12.853)**	**(10.503)**	**-**	**(10.503)**
Totale A+B	**110.270**	**-**	**110.270**	**113.894**	**-**	**113.894**

La Banca ha emesso esclusivamente azioni ordinarie in ragione del capitale sociale sottoscritto pari a 3.076 migliaia di Euro. Non vi sono azioni sottoscritte e non ancora liberate.

12.2 Capitale - Numero azioni: variazioni annue

VOCI/TIPOLOGIE	Ordinarie	Altre
A. AZIONI ESISTENTI ALL'INIZIO DELL'ESERCIZIO	**113.894**	**-**
- interamente liberate	124.397	-
- non interamente liberate	-	-
A.1 Azioni proprie (-)	(10.503)	-
A.2 Azioni in circolazione: esistenze iniziali	113.894	-
B. AUMENTI	**209**	**-**
B.1 Nuove emissioni	-	-
- a pagamento:	-	-
- operazioni di aggregazioni di imprese	-	-
- conversione di obbligazioni	-	-
- esercizio di warrant	-	-
- altre	-	-
- a titolo gratuito:	-	-
- a favore dei dipendenti	-	-
- a favore degli amministratori	-	-
- altre	-	-
B.2 Vendita di azioni proprie	209	-
B.3 Altre variazioni	-	-
C. DIMINUZIONI	**3.833**	**-**
C.1 Annullamento	-	-
C.2 Acquisto di azioni proprie	2.559	-
C.3 Operazioni di cessione di imprese	-	-
C.4 Altre variazioni	1.274	-
D. AZIONI IN CIRCOLAZIONE: RIMANENZE FINALI	**110.270**	**-**
D.1 Azioni proprie (+)	12.853	-
D.2 Azioni esistenti alla fine dell'esercizio	123.123	-
- interamente liberate	123.123	-
- non interamente liberate	-	-

12.3 Capitale: altre informazioni

VOCE	Totale 31/12/2023	Totale 31/12/2022
VALORE NOMINALE PER AZIONE		
Interamente liberate		
Numero	123.123	124.397
Valore	25	25
Contratti in essere per la vendita di azioni		
Numero di azioni sotto contratto	-	-
Valore complessivo	-	-

Il valore nominale per azione, indicato nella tabella sopra esposta, pari a 25,00 euro, è relativo a tutte le azioni tranne per 125, il cui valore è pari a 5,16 euro, le quali derivano dalla fusione con Cassa Rurale ed Artigiana di Vestenanova, avvenuta nel corso del 2021.

La Banca possiede direttamente n. 12.853 azioni proprie pari ad un importo di 321 mila euro (IAS 1, paragrafo 79, lettera a), iii)).

12.4 Riserve di utili: altre informazioni

VOCI/COMPONENTI	Importo	Quota disponibile	Possibilità di utilizzo
a) Riserva legale	125.954	125.954	B: per copertura di perdite
b) Riserva straordinaria	-	-	-
c) Riserva statutaria	-	-	-
d) Altre riserve	(2.021)	(2.021)	B: per copertura di perdite
Totale	**123.933**	**123.933**	**-**

La normativa di settore di cui all'art. 37 del D.Lgs. 385/93 e lo Statuto prevedono la costituzione obbligatoria della riserva legale.

La riserva legale è costituita con accantonamento di almeno il 70% degli utili netti di esercizio.

La riserva legale risulta indivisibile e indisponibile per la Banca, ad eccezione dell'utilizzo per la copertura di perdite di esercizio, al pari delle altre riserve di utili iscritte nel Patrimonio, in ragione dei vincoli di legge e di Statuto.

A tal proposito si sottolinea che la riserva legale include la quota parte vincolata relativa al riallineamento fiscale ex art.110 D.L. n. 104/2020, a cui si fa specifico rimando in Parte A, pari a 755 mila euro.

Alla riserva legale viene inoltre accantonata la quota parte degli utili netti residui dopo le altre destinazioni previste dalla legge, dalla normativa di settore e dallo Statuto, deliberate dall'Assemblea.

In ottemperanza all'articolo 2427, n. 7-bis, Codice Civile, si riporta di seguito il dettaglio della composizione del patrimonio netto della Banca, escluso l'utile di esercizio, con l'evidenziazione dell'origine e del grado di disponibilità e distribuibilità delle diverse poste.

VOCI DI PATRIMONIO NETTO ART. 2427 C. 7BIS	dicembre 2023	possibilità di utilizzazione	Utilizzi effettuati nel 2023 e nei tre periodi precedenti	
			per coperture perdite	per altre ragioni
Capitale sociale (voce 160 passivo Stato Patrimoniale):	3.076	per copertura perdite e per rimborso del valore delle azioni	-	175
Riserve di capitale:				
Riserva da sovrapprezzo azioni (voce 150 passivo Stato Patrimoniale)	1.919	per copertura perdite e per rimborso del sovrapprezzo versato	-	108
Riserve (voce 140 passivo Stato Patrimoniale):				
Riserva legale	125.954	per copertura perdite	-	non ammessa in quanto indivisibile
Perdite portate a nuovo	-			
Altre Riserve di utili	(2.021)	per copertura perdite	-	non ammessa in quanto indivisibile
Riserve altre	(6)	per copertura perdite	-	non ammessa in quanto indivisibile
Riserve di valutazione (voce 110 passivo Stato Patrimoniale):				
Riserve di rivalutazione monetaria	155	per copertura perdite	-	non ammessa in quanto indivisibile
Riserve di valutazioni in First time adoption : deemed cost	-	per copertura perdite	-	non ammessa in quanto indivisibile
Riserva da valutazione strum. Finanziari valutati al fair value con impatto sullda redditività complessiva	1.602	secondo IAS/IFRS	-	
Riserva per copertura flussi finanziari	-	secondo IAS/IFRS	-	
Riserva da valutazione al fair value su immobili (IAS 16)	-	secondo IAS/IFRS	-	
Riserve da utili/perdite attuariali IAS 19	(323)	secondo IAS/IFRS	-	
Altre riserva di valutazione	-	secondo IAS/IFRS	-	
Azioni proprie (voce 170 passivo Stato Patrimoniale):	(321)	negativa per natura	-	
Totale	**130.035**		**-**	**283**

La voce "Altre riserve di utili" include riserve negative per 2.465 migliaia di Euro generate dalla transizione ai principi contabili internazionali, la riserva da Utili ai sensi del principio contabile IAS8 positiva per 30 mila euro, la riserva positiva per riacquisto azioni proprie pari a 400 mila euro, la riserva positiva derivante dalla cessione delle attività finanziarie con impatto sulla redditività complessiva senza rigiro a conto economico per 14 mila euro.

Con riferimento alle riserve da valutazione, indisponibili, ove positive, ai sensi dell'art.6 del D.Lgs. n.38/2005, si precisa quanto segue:

- le riserve da valutazione degli strumenti finanziari valutate al fair value con impatto sulla redditività complessiva, rappresentano gli utili o le perdite derivanti da una variazione di fair value dell'attività finanziaria citata;
- le riserve da utili/perdite attuariali IAS 19 sono relative alla valutazione trattamento fine rapporto.

Ai sensi dell'art. 2427 comma 22-septies, del Codice Civile per la proposta di destinazione dell'utile d'esercizio si rimanda a quanto esposto nella Relazione sulla Gestione (documento a corredo del presente bilancio) al capitolo "Proposta di destinazione del risultato di esercizio".

12.5 Strumenti di capitale: composizione e variazioni annue

Non sussistono strumenti rappresentativi di patrimonio netto diversi dal capitale e dalle riserve.

12.6 Altre informazioni

Non sussistono altre informazioni su strumenti rappresentativi di patrimonio netto diversi dal capitale e dalle riserve.

Altre informazioni

1. Impegni e garanzie finanziarie rilasciate (diversi da quelli designati al fair value)

	Valore nominale su impegni e garanzie finanziarie rilasciate				Totale 31/12/2023	Totale 31/12/2022
	Primo stadio	Secondo stadio	Terzo stadio	Impaired acquisiti/e o originati/e		
1. IMPEGNI A EROGARE FONDI	**191.648**	**11.929**	**168**	**-**	**203.745**	**206.510**
a) Banche Centrali	-	-	-	-	-	-
b) Amministrazioni pubbliche	219	-	-	-	219	318
c) Banche	-	-	-	-	-	-
d) Altre società finanziarie	236	790	-	-	1.026	1.873
e) Società non finanziarie	172.059	10.730	24	-	182.813	181.749
f) Famiglie	19.133	409	144	-	19.686	22.570
2. GARANZIE FINANZIARIE RILASCIATE	**31.241**	**907**	**667**	**-**	**32.815**	**28.833**
a) Banche Centrali	-	-	-	-	-	-
b) Amministrazioni pubbliche	16	-	-	-	16	16
c) Banche	7	-	-	-	7	7
d) Altre società finanziarie	104	138	-	-	242	229
e) Società non finanziarie	13.106	612	640	-	14.358	13.027
f) Famiglie	18.008	157	27	-	18.192	15.554

Nella presente tabella figurano gli impegni a erogare fondi e le garanzie finanziarie rilasciate che sono soggetti alle regole di svalutazione dell'IFRS 9. Sono esclusi gli impegni a erogare fondi e le garanzie finanziarie rilasciate che sono considerati come derivati, nonché gli impegni a erogare fondi e le garanzie finanziarie rilasciate che sono designati al fair value.
Gli "impegni a erogare fondi" sono gli impegni che possono dar luogo a rischi di credito che sono soggetti alle regole di svalutazione dell'IFRS 9 (ad esempio, i margini disponibili su linee di credito concesse alla clientela o a banche).

La voce "Impegni a erogare fondi" comprende:

- margini utilizzabili su linee di credito irrevocabili per 13.737 migliaia di Euro.

2. Altri impegni e altre garanzie rilasciate

	Valore nominale Totale 31/12/2023	Valore nominale Totale 31/12/2022
1. Altre garanzie rilasciate	**6.421**	**6.476**
di cui: deteriorati	-	-
a) Banche Centrali	-	-
b) Amministrazioni pubbliche	-	-
c) Banche	6.421	6.476
d) Altre società finanziarie	-	-
e) Società non finanziarie	-	-
f) Famiglie	-	-
2. Altri impegni	**-**	**-**
di cui: deteriorati	-	-
a) Banche Centrali	-	-
b) Amministrazioni pubbliche	-	-
c) Banche	-	-
d) Altre società finanziarie	-	-
e) Società non finanziarie	-	-
f) Famiglie	-	-

Nella presente tabella va riportato il valore nominale degli altri impegni e delle altre garanzie rilasciate che rientrano rispettivamente nell'ambito di applicazione dello IAS 37 e non sono, pertanto, soggetti alle regole di svalutazione dell'IFRS 9.

La voce "Altre garanzie rilasciate" c) Banche comprende:

- impegni verso il Fondo di Garanzia dei depositanti del credito Cooperativo per 3.555 migliaia di Euro;
- impegni verso il Fondo temporaneo del Credito Cooperativo per 2.866 migliaia di Euro.

3. Attività costituite a garanzia di proprie passività e impegni

PORTAFOGLI	Importo 31/12/2023	Importo 31/12/2022
1. Attività finanziarie valutate al fair value con impatto a conto economico	-	-
2. Attività finanziarie valutate al fair value con impatto sulla redditività complessiva	43.137	17.549
3. Attività finanziarie valutate al costo ammortizzato	124.677	294.966
4. Attività materiali	-	-
di cui: attività materiali che costituiscono rimanenze	-	-

Nelle voci sono stati anche iscritti i valori dei titoli utilizzati nell'ambito delle operazioni di rifinanziamento garantite da titoli per 167.815 migliaia di euro.

Nell'ambito di operazioni di provvista garantite, la Banca ha concesso in garanzia i seguenti strumenti finanziari non iscritti nell'attivo perché rivenienti da operazioni di autocartolarizzazioni, compresi nel punto 3. "Attività finanziarie valutate al costo ammortizzato" per 1.940 migliaia di euro:

- nominali 11.700 migliaia di euro relativi al titolo "Credico Finance 16" (cod. ISIN IT000521923); tale titolo non è iscritto nell'attivo dello stato patrimoniale in quanto risulta acquisito nell'ambito dall'operazione di "auto-cartolarizzazione" denominata "Credico Finance 16", per i cui dettagli si fa rimando alla Sezione 3 "Rischio di Liquidità" della Parte E della presente Nota Integrativa.

Al punto 3. "Attività finanziarie valutate al costo ammortizzato" è ricompresa la quota-parte dei mutui oggetto di auto cartolarizzazione il cui titolo senior è stato posto a garanzia di finanziamenti BCE.

4. Gestione e intermediazione per conto terzi

TIPOLOGIA SERVIZI	Importo
1. ESECUZIONE DI ORDINI PER CONTO DELLA CLIENTELA	**-**
a) acquisti	-
1. regolati	-
2. non regolati	-
b) vendite	-
1. regolate	-
2. non regolate	-
2. GESTIONE INDIVIDUALE DI PORTAFOGLI	**-**
3. CUSTODIA E AMMINISTRAZIONE DI TITOLI	**931.161**
a) titoli di terzi in deposito: connessi con lo svolgimento di banca depositaria (escluse le gestioni di portafogli)	-
1. titoli emessi dalla banca che redige il bilancio	-
2. altri titoli	-
b) titoli di terzi in deposito (escluse gestioni di portafogli): altri	298.035
1. titoli emessi dalla banca che redige il bilancio	1.315
2. altri titoli	296.720
c) titoli di terzi depositati presso terzi	291.275
d) titoli di proprietà depositati presso terzi	633.126
4. ALTRE OPERAZIONI	**526.285**

La Banca effettua il servizio di intermediazione per conto di terzi.
Gli importi del punto 3. si riferiscono al valore nominale dei titoli.
Le altre operazioni di cui al punto 4. comprendono:

- attività di ricezione e trasmissione ordini:
  a. acquisti per 87.594 migliaia di Euro;
  b. vendite per 27.736 migliaia di Euro;
- attività di collocamento e offerta di servizi di terzi:
  a. prodotti assicurativi a contenuto finanziario per 181.827 migliaia di Euro;
  b. altre quote di OICR per 229.128 migliaia di Euro.

5. Attività finanziarie oggetto di compensazione in bilancio, oppure soggette ad accordi-quadro di compensazione o ad accordi similari

FORME TECNICHE	Ammontare lordo delle attività finanziarie (a)	Ammontare delle passività finanziarie compensato in bilancio (b)	Ammontare netto delle attività finanziarie riportato in bilancio (c=a-b)	Ammontari correlati non oggetto di compensazione in Bilancio		Ammontare netto (f=c-d-e) 31/12/2023	Ammontare netto 31/12/2022
				Strumenti finanziari (d)	Depositi di contante ricevuti in garanzia (e)		
1. Derivati	1.173	-	1.173	-	-	(1.173)	(1.498)
2. Pronti contro termine	-	-	-	-	-	-	-
3. Prestito titoli	-	-	-	-	-	-	-
4. Altre	-	-	-	-	-	-	-
Totale 31/12/2023	**1.173**	**-**	**1.173**	**-**	**-**	**(1.173)**	**X**
Totale 31/12/2022	**1.498**	**-**	**1.498**	**-**	**-**	**X**	**(1.498)**

5. Passività finanziarie oggetto di compensazione in bilancio, oppure soggette ad accordi-quadro di compensazione o ad accordi similari

FORME TECNICHE	Ammontare lordo delle passività finanziarie (a)	Ammontare delle attività finanziarie compensato in bilancio (b)	Ammontare netto delle passività finanziarie riportato in bilancio (c=a-b)	Ammontari correlati non oggetto di compensazione in bilancio		Ammontare netto (f=c-d-e) 31/12/2023	Ammontare netto 31/12/2022
				Strumenti finanziari (d)	Depositi di contante posti a garanzia (e)		
1. Derivati	1.200	-	1.200	-	-	1.200	1.519
2. Pronti contro termine	-	-	-	-	-	-	-
3. Prestito titoli	-	-	-	-	-	-	-
4. Altri	-	-	-	-	-	-	-
Totale 31/12/2023	**1.200**	**-**	**1.200**	**-**	**-**	**1.200**	**X**
Totale 31/12/2022	**1.519**	**-**	**1.519**	**-**	**-**	**X**	**1.519**

La Banca ha stipulato con Cassa Centrale Banca un accordo di marginazione che prevede lo scambio di margini (garanzie) tra le controparti del contratto con periodicità giornaliera sulla base della valorizzazione delle posizioni in essere sulla base dei valori di mercato rilevati nel giorno di riferimento (ovvero il giorno lavorativo immediatamente precedente al giorno di valorizzazione). La valorizzazione delle garanzie oggetto di trasferimento da una parte all'altra tiene conto del valore netto delle posizioni in essere, del valore delle eventuali garanzie precedentemente costituite in capo a una delle due parti nonché del valore cauzionale (livello minimo di trasferimento). In particolare, l'accordo di marginazione prevede un ammontare minimo di trasferimento, a favore di entrambe le parti, pari a euro 250 mila. Inoltre, le soglie minime di esposizione (c.d. threshold) sono pari a zero.

Le garanzie (margini) avranno ad oggetto:

- denaro, nell'ipotesi in cui sia la Banca a dover prestare garanzie;
- titoli obbligazionari (governativi italiani), nell'ipotesi in cui sia Cassa Centrale Banca ad essere datrice di garanzia.

Ai fini del D.lgs. 21 maggio 2004, n. 170 l'accordo di collateralizzazione è un "contratto di garanzia finanziaria" e il margine è costituito in pegno ai sensi dell'articolo 5 della medesima legislazione.

Le attività e passività finanziarie segnalate nelle tabelle sono valutate al fair value. L'ammontare delle attività finanziarie si riferisce al fair value di contratti derivati oggetto di accordo di compensazione esposti a voce 20 "Attivita' finanziarie detenute per la negoziazione con impatto a conto economico" e a voce 50 "Derivati di copertura" dell'Attivo dello Stato Patrimoniale. L'ammontare delle passività finanziarie si riferisce al fair value di contratti derivati oggetto di accordo di compensazione esposti a voce 40 "Derivati di copertura" del Passivo dello Stato Patrimoniale.

7. Operazioni di prestito titoli

La Banca non ha effettuato operazioni di prestito titoli.

8. Informativa sulle attività a controllo congiunto

Alla data di riferimento del presente bilancio la Banca non presenta attività a controllo congiunto.

Parte C

Informazioni sul conto economico

SEZIONE 1 – INTERESSI – VOCI 10 E 20

1.1 Interessi attivi e proventi assimilati: composizione

VOCI/FORME TECNICHE	Titoli di debito	Finanziamenti	Altre operazioni	Totale 31/12/2023	Totale 31/12/2022
1. ATTIVITÀ FINANZIARIE VALUTATE AL FAIR VALUE CON IMPATTO A CONTO ECONOMICO	**-**	**8**	**-**	**8**	**320**
1.1 Attività finanziarie detenute per la negoziazione	-	-	-	-	-
1.2 Attività finanziarie designate al fair value	-	-	-	-	-
1.3 Altre attività finanziarie obbligatoriamente valutate al fair value	-	8	-	8	320
2. ATTIVITÀ FINANZIARIE VALUTATE AL FAIR VALUE CON IMPATTO SULLA REDDITIVITA' COMPLESSIVA	**5.333**	**-**	**X**	**5.333**	**1.030**
3. ATTIVITÀ FINANZIARIE VALUTATE AL COSTO AMMORTIZZATO	**11.745**	**30.828**	**-**	**42.573**	**32.720**
3.1 Crediti verso banche	124	265	X	389	404
3.2 Crediti verso clientela	11.621	30.563	X	42.184	32.316
4. DERIVATI DI COPERTURA	**X**	**X**	**2**	**2**	**-**
5. ALTRE ATTIVITÀ	**X**	**X**	**2.491**	**2.491**	**241**
6. PASSIVITÀ FINANZIARIE	**X**	**X**	**X**	**9**	**97**
Totale	**17.078**	**30.836**	**2.492**	**50.416**	**34.408**
di cui: interessi attivi su attività finanziarie impaired	-	1.738	-	1.738	1.235
di cui: interessi attivi su leasing finanziario	X	-	X	-	-

Nella voce "derivati di copertura" vanno indicati i differenziali o i margini relativi ai derivati di copertura del rischio di tasso d'interesse.

Nella voce "Passività finanziarie" figurano gli interessi attivi maturati su operazioni di raccolta a tassi negativi.

Nella riga "di cui: interessi attivi su attività finanziarie impaired" sono indicati gli interessi determinati sulla base del tasso di interesse effettivo, ivi inclusi quelli dovuti al trascorrere del tempo. Tali interessi si riferiscono a crediti verso clientela.

Nella colonna "Altre operazioni" – Voce "5. Altre attività" sono compresi:

- interessi su conti correnti con Cassa Centrale Banca, per euro 1.533 migliaia
- interessi su crediti di imposta "D.L. Rilancio", per euro 958 mila euro.

1.2 Interessi attivi e proventi assimilati: altre informazioni

1.2.1 Interessi attivi su attività finanziarie in valuta

VOCI DI BILANCIO	Totale 31/12/2023	Totale 31/12/2022
Interessi attivi su attività finanziarie in valuta	28	8

1.3 Interessi passivi e oneri assimilati: composizione

VOCI/ FORME TECNICHE	Debiti	Titoli	Altre operazioni	Totale 31/12/2023	Totale 31/12/2022
1. PASSIVITÀ FINANZIARIE VALUTATE AL COSTO AMMORTIZZATO	**(8.353)**	**(49)**	**X**	**(8.402)**	**(3.122)**
1.1 Debiti verso banche centrali	-	X	X	-	-
1.2 Debiti verso banche	(4.099)	X	X	(4.099)	(2.270)
1.3 Debiti verso clientela	(4.254)	X	X	(4.254)	(736)
1.4 Titoli in circolazione	X	(49)	X	(49)	(116)
2. PASSIVITÀ FINANZIARIE DI NEGOZIAZIONE	**-**	**-**	**-**	**-**	**-**
3. PASSIVITÀ FINANZIARIE DESIGNATE AL FAIR VALUE	**-**	**-**	**-**	**-**	**-**
4. ALTRE PASSIVITÀ E FONDI	**X**	**X**	**-**	**-**	**-**
5. DERIVATI E COPERTURA	**X**	**X**	**-**	**-**	**-**
6. ATTIVITÀ FINANZIARIE	**X**	**X**	**X**	**-**	**(106)**
Totale	**(8.353)**	**(49)**	**-**	**(8.402)**	**(3.228)**
di cui: interessi passivi relativi ai debiti per leasing	(45)	X	X	(45)	(32)

Nella voce "Attività finanziarie" figurano gli interessi negativi maturati sulle attività finanziarie.

1.4 Interessi passivi e oneri assimilati: altre informazioni

1.4.1 Interessi passivi su passività in valuta

Gli interessi passivi e oneri assimilati in valuta sono inferiori a mille euro.

1.5 Differenziali relativi alle operazioni di copertura

VOCI	Totale 31/12/2023	Totale 31/12/2022
A. Differenziali positivi relativi a operazioni di copertura	2	-
B. Differenziali negativi relativi a operazioni di copertura	-	-
C. Saldo (A-B)	**2**	**-**

SEZIONE 2 – COMMISSIONI - VOCI 40 E 50

2.1 Commissioni attive: composizione

TIPOLOGIA SERVIZI/ VALORI	Totale 31/12/2023	Totale 31/12/2022
a) Strumenti finanziari	2.294	1.989
1. Collocamento titoli	1.983	1.830
1.1 Con assunzione a fermo e/o sulla base di un impegno irrevocabile	-	-
1.2 Senza impegno irrevocabile	1.983	1.830
2. Attività di ricezione e trasmissione di ordini e esecuzione di ordini per conto dei clienti	311	159
2.1 Ricezione e trasmissione di ordini di uno o più strumenti finanziari	311	159
2.2 Esecuzione di ordini per conto dei clienti	-	-
3. Altre commissioni connesse con attività legate a strumenti finanziari	-	-
di cui: negoziazione per conto proprio	-	-
di cui: gestione di portafogli individuali	-	-
b) Corporate Finance	-	-
1. Consulenza in materia di fusioni e acquisizioni	-	-
2. Servizi di tesoreria	-	-
3. Altre commissioni connesse con servizi di corporate finance	-	-
c) Attività di consulenza in materia di investimenti	-	-
d) Compensazione e regolamento	-	-
e) Custodia e amministrazione	85	72
1. Banca depositaria	-	-
2. Altre commissioni legate all'attività di custodia e amministrazione	85	72
f) Servizi amministrativi centrali per gestioni di portafogli collettive	-	-
g) Attività fiduciaria	-	-
h) Servizi di pagamento	5.963	5.900
1. Conti correnti	2.470	2.423
2. Carte di credito	-	-
3. Carte di debito ed altre carte di pagamento	1.086	1.116
4. Bonifici e altri ordini di pagamento	919	857
5. Altre commissioni legate ai servizi di pagamento	1.488	1.504
i) Distribuzione di servizi di terzi	2.227	2.101
1. Gestioni di portafogli collettive	-	-
2. Prodotti assicurativi	1.497	1.451
3. Altri prodotti	730	650
di cui: gestioni di portafogli individuali	462	350
j) Finanza strutturata	-	-
k) Attività di servicing per operazioni di cartolarizzazione	23	33
l) Impegni a erogare fondi	-	-
m) Garanzie finanziarie rilasciate	168	167
di cui: derivati su crediti	-	-
n) Operazioni di finanziamento	1.909	1.829
di cui: per operazioni di factoring	-	-
o) Negoziazione di valute	4	5
p) Merci	-	-
q) Altre commissioni attive	336	298
di cui: per attività di gestione di sistemi multilaterali di scambio	-	-
di cui: per attività di gestione di sistemi organizzati di negoziazione	-	-
Totale	13.009	12.394

I ricavi provenienti da commissioni (diversi dagli importi compresi nel calcolo del tasso di interesse effettivo) derivanti da attività finanziarie non valutate al fair value rilevato nell'utile (perdita) d'esercizio sono pari a 190 mila Euro (IFRS 7, paragrafo 20 lettera c (i)).

2.2 Commissioni attive: canali distributivi dei prodotti e servizi

CANALI/VALORI	Totale 31/12/2023	Totale 31/12/2022
A) PRESSO PROPRI SPORTELLI:	**4.208**	**3.929**
1. gestioni di portafogli	-	-
2. collocamento di titoli	1.982	1.828
3. servizi e prodotti di terzi	2.227	2.101
B) OFFERTA FUORI SEDE	**-**	**-**
1. gestioni di portafogli	-	-
2. collocamento di titoli	-	-
3. servizi e prodotti di terzi	-	-
C) ALTRI CANALI DISTRIBUTIVI:	**2**	**2**
1. gestioni di portafogli	-	-
2. collocamento di titoli	2	2
3. servizi e prodotti di terzi	-	-

Commissioni attive: tipologia e tempistica di rilevazione

TIPOLOGIA DEI SERVIZI	31/12/2023			31/12/2022		
	In un determinato momento del tempo	Lungo un periodo di tempo	Totale	In un determinato momento del tempo	Lungo un periodo di tempo	Totale
a) Strumenti finanziari	2.294	-	2.294	1.989	-	1.989
b) Corporate Finance	-	-	-	-	-	-
c) Attività di consulenza in materia di investimenti	-	-	-	-	-	-
d) Compensazione e regolamento	-	-	-	-	-	-
e) Gestione di portafogli collettive	-	-	-	-	-	-
f) Custodia e amministrazione	-	85	85	-	72	72
g) Servizi amministrativi centrali per gestioni di portafogli collettive	-	-	-	-	-	-
h) Attività fiduciaria	-	-	-	-	-	-
i) Servizi di pagamento	3.493	2.470	5.963	3.477	2.423	5.900
l) Distribuzione di servizi di terzi	-	2.227	2.227	-	2.101	2.101
m) Finanza strutturata	-	-	-	-	-	-
n) Attività di servicing per operazioni di cartolarizzazione	-	23	23	-	33	33
o) Impegni a erogare fondi	-	-	-	-	-	-
p) Garanzie finanziarie rilasciate	-	168	168	-	167	167
q) Operazioni di finanziamento	139	1.770	1.909	51	1.778	1.829
r) Negoziazione di valute	4	-	4	5	-	5
s) Merci	-	-	-	-	-	-
t) Altre commissioni attive	336	-	336	298	-	298
Totale	**6.266**	**6.743**	**13.009**	**5.820**	**6.574**	**12.394**

2.3 Commissioni passive: composizione

SERVIZI/VALORI	Totale 31/12/2023	Totale 31/12/2022
a) Strumenti finanziari	(39)	(23)
di cui: negoziazione di strumenti finanziari	(39)	(23)
di cui: collocamento di strumenti finanziari	-	-
di cui: gestione di portafogli individuali	-	-
- Proprie	-	-
- Delegate a terzi	-	-
b) Compensazione e regolamento	-	-
c) Custodia e amministrazione	(58)	(60)
d) Servizi di incasso e pagamento	(912)	(841)
di cui: carte di credito, carte di debito e altre carte di pagamento	(630)	(570)
e) Attività di servicing per operazioni di cartolarizzazione	(9)	(71)
f) Impegni a ricevere fondi	-	-
g) Garanzie finanziarie ricevute	(324)	(26)
di cui: derivati su crediti	-	-
h) Offerta fuori sede di strumenti finanziari, prodotti e servizi	-	-
i) Negoziazione di valute	-	-
j) Altre commissioni passive	(118)	(221)
Totale	**(1.460)**	**(1.242)**

SEZIONE 3 – DIVIDENDI E PROVENTI SIMILI - VOCE 70

3.1 Dividendi e proventi simili: composizione

VOCI/PROVENTI	Totale 31/12/2023		Totale 31/12/2022	
	Dividendi	Proventi simili	Dividendi	Proventi simili
A. Attività finanziarie detenute per la negoziazione	-	-	-	-
B. Altre attività finanziarie obbligatoriamente valutate al fair value	-	31	-	32
C. Attività finanziarie valutate al fair value con impatto sulla redditività complessiva	227	-	232	-
D. Partecipazioni	426	-	442	-
Totale	**653**	**31**	**674**	**32**

I dividendi rilevati nel corso dell'esercizio sono relativi agli investimenti posseduti alla data di chiusura dell'esercizio. (IFRS 7, paragrafo 11A, lettera d)).

La voce "Attività finanziarie valutate al fair value con impatto sulla redditività complessiva" comprende dividendi distribuiti da Banca d'Italia per 227 mila Euro.

La voce "Partecipazioni" comprende i dividendi relativi a partecipazioni di controllo/collegamento valutate al costo e distribuiti da:

- Cassa Centrale Banca – credito Cooeprativo Italiano S.p.A. per 410 mila Euro;
- Allitude S.p.A. per 16 mila Euro.

SEZIONE 4 – RISULTATO NETTO DELL'ATTIVITÀ DI NEGOZIAZIONE - VOCE 80

4.1 Risultato netto dell'attività di negoziazione: composizione

OPERAZIONI/COMPONENTI REDDITUALI	Plusvalenze	Utili da negoziazione	Minusvalenze	Perdite da negoziazione	Risultato netto
1. ATTIVITÀ FINANZIARIE DI NEGOZIAZIONE	**-**	**-**	**-**	**-**	**-**
1.1 Titoli di debito	-	-	-	-	-
1.2 Titoli di capitale	-	-	-	-	-
1.3 Quote di O.I.C.R.	-	-	-	-	-
1.4 Finanziamenti	-	-	-	-	-
1.5 Altre	-	-	-	-	-
2. PASSIVITÀ FINANZIARIE DI NEGOZIAZIONE	**-**	**-**	**-**	**-**	**-**
2.1 Titoli di debito	-	-	-	-	-
2.2 Debiti	-	-	-	-	-
2.3 Altre	-	-	-	-	-
3. ATTIVITÀ E PASSIVITÀ FINANZIARIE: DIFFERENZE DI CAMBIO	**X**	**X**	**X**	**X**	**26**
4. STRUMENTI DERIVATI	**4**	**-**	**-**	**-**	**4**
4.1 Derivati finanziari	4	-	-	-	4
- Su titoli di debito e tassi di interesse	4	-	-	-	4
- Su titoli di capitale e indici azionari	-	-	-	-	-
- Su valute e oro	X	X	X	X	-
- Altri	-	-	-	-	-
4.2 Derivati su crediti	-	-	-	-	-
di cui: coperture naturali connesse con la fair value option	X	X	X	X	-
Totale	**4**	**-**	**-**	**-**	**30**

Nel "risultato netto" delle "attività e passività finanziarie: differenze di cambio" è riportato il saldo, positivo o negativo, delle variazioni di valore delle attività e delle passività finanziarie denominate in valuta; in esso sono compresi gli utili e le perdite derivanti dalla negoziazione di valute.

SEZIONE 5 – RISULTATO NETTO DELL'ATTIVITÀ DI COPERTURA - VOCE 90

5.1 Risultato netto dell'attività di copertura: composizione

COMPONENTI REDDITUALI/VALORI	Totale 31/12/2023	Totale 31/12/2022
A. PROVENTI RELATIVI A:		
A.1 Derivati di copertura del fair value	-	1.496
A.2 Attività finanziarie coperte (fair value)	321	-
A.3 Passività finanziarie coperte (fair value)	-	-
A.4 Derivati finanziari di copertura dei flussi finanziari	-	-
A.5 Attività e passività in valuta	-	-
Totale proventi dell'attività di copertura (A)	**321**	**1.496**
B. ONERI RELATIVI A:		
B.1 Derivati di copertura del fair value	(329)	-
B.2 Attività finanziarie coperte (fair value)	-	(1.517)
B.3 Passività finanziarie coperte (fair value)	-	-
B.4 Derivati finanziari di copertura dei flussi finanziari	-	-
B.5 Attività e passività in valuta	-	-
Totale oneri dell'attività di copertura (B)	**(329)**	**(1.517)**
C. RISULTATO NETTO DELL'ATTIVITÀ DI COPERTURA (A - B)	**(8)**	**(21)**
di cui: risultato delle coperture su posizioni nette	-	-

La Banca si avvale della possibilità, prevista in sede di introduzione dell'IFRS 9, di continuare ad applicare integralmente le previsioni del principio contabile IAS 39 in tema di "hedge accounting" (nella versione *carved out* omologata dalla Commissione Europea) per ogni tipologia di copertura. Come conseguenza, nella tabella sopra riportata, non è valorizzata la riga "di cui: risultato delle coperture su posizioni nette" prevista per coloro che applicano il principio contabile IFRS 9 anche per le coperture.

Le coperture in parola sono state poste in essere dalla Banca su uno stock di mutui attivi a tasso fisso, per mitigare l'effetto del minor rendimento in caso di rialzo dei tassi.

SEZIONE 6 – UTILI (PERDITE) DA CESSIONE/RIACQUISTO – VOCE 100

6.1 Utili (Perdite) da cessione/riacquisto: composizione

VOCI/COMPONENTI REDDITUALI	Totale 31/12/2023			Totale 31/12/2022		
	Utili	Perdite	Risultato netto	Utili	Perdite	Risultato netto
A. ATTIVITÀ FINANZIARIE						
1. Attività finanziarie valutate al costo ammortizzato	16	(17.612)	(17.596)	21	(1.065)	(1.044)
1.1 Crediti verso banche	-	-	-	-	-	-
1.2 Crediti verso clientela	16	(17.612)	(17.596)	21	(1.065)	(1.044)
2. Attività finanziarie valutate al fair value con impatto sulla redditività complessiva	15	(697)	(682)	36	(7.827)	(7.791)
2.1 Titoli di debito	15	(697)	(682)	36	(7.827)	(7.791)
2.2 Finanziamenti	-	-	-	-	-	-
Totale attività (A)	**32**	**(18.309)**	**(18.278)**	**57**	**(8.892)**	**(8.835)**
B. PASSIVITÀ FINANZIARIE VALUTATE AL COSTO AMMORTIZZATO						
1. Debiti verso banche	-	-	-	-	-	-
2. Debiti verso clientela	-	-	-	-	-	-
3. Titoli in circolazione	-	-	-	-	-	-
Totale passività (B)	**-**	**-**	**-**	**-**	**-**	**-**

Gli utili e le perdite realizzate su cessioni e riacquisti di crediti verso clientela si riferiscono a titoli di debito HTC.

Come meglio specificato nella Relazione sulla Gestione (Capitolo 3 – Andamento della gestione della banca), alla quale si rimanda per maggiori dettagli, la banca nel corso dell'esercizio ha effettuato, in più tranches, delle operazioni di vendita di parte dei titoli presenti in portafoglio, che incorporavano delle minusvalenze potenziali generatesi a seguito del rialzo dei tassi di mercato avvenuto durante tutto il 2023. A fronte di tali dismissioni di asset la Banca si è riposizionata mediante il riacquisto di altrettanti titoli in proprietà, con rendimenti in linea con i mercati, che genereranno conseguentemente maggiori interessi attivi nei prossimi esercizi.

SEZIONE 7 – RISULTATO NETTO DELLE ALTRE ATTIVITÀ E PASSIVITÀ FINANZIARIE VALUTATE AL FAIR VALUE CON IMPATTO A CONTO ECONOMICO – VOCE 110

7.1 Variazione netta di valore delle altre attività e passività finanziarie valutate al fair value con impatto a conto economico: composizione delle attività e passività finanziarie designate al fair value

La Banca, nel corso dell'esercizio, non ha detenuto attività e passività finanziarie designate al fair value.

7.2 Variazione netta di valore delle altre attività e passività finanziarie valutate al fair value con impatto a conto economico: composizione delle altre attività finanziarie obbligatoriamente valutate al fair value

OPERAZIONI/COMPONENTI REDDITUALI	Plusvalenze	Utili da realizzo	Minusvalenze	Perdite da realizzo	Risultato netto
1. ATTIVITÀ FINANZIARIE	**216**	**-**	**(57)**	**-**	**159**
1.1 Titoli di debito	-	-	-	-	-
1.2 Titoli di capitale	-	-	-	-	-
1.3 Quote di O.I.C.R.	18	-	-	-	18
1.4 Finanziamenti	198	-	(57)	-	141
2. ATTIVITÀ FINANZIARIE IN VALUTA: DIFFERENZE DI CAMBIO	**X**	**X**	**X**	**X**	**-**
Totale	**216**	**-**	**(57)**	**-**	**159**

Le plusvalenze/minusvalenze riferite alla voce 1.4 "Finanziamenti" sono attribuibili a mutui erogati a favore di fondi di garanzia e destinati ad altre BCC in crisi, a polizze di capitalizzazione e a crediti verso la Capogruppo (IPS).

SEZIONE 8 – RETTIFICHE/RIPRESE DI VALORE NETTE PER RISCHIO DI CREDITO – VOCE 130

8.1 Rettifiche di valore nette per rischio di credito relativo ad attività finanziarie valutate al costo ammortizzato: composizione

OPERAZIONI/COMPONENTI REDDITUALI	Rettifiche di valore (1)						Riprese di valore (2)				Totale 31/12/2023	Totale 31/12/2022
	Primo stadio	Secondo stadio	Terzo stadio		Impaired acquisite o originate		Primo stadio	Secondo stadio	Terzo stadio	Impaired acquisite o originate		
			Write-off	Altre	Write-off	Altre						
A. CREDITI VERSO BANCHE	**(21)**	**-**	**-**	**-**	**-**	**-**	**105**	**2**	**-**	**-**	**86**	**440**
- Finanziamenti	(20)	-	-	-	-	-	101	2	-	-	84	287
- Titoli di debito	(1)	-	-	-	-	-	4	-	-	-	2	153
B. CREDITI VERSO CLIENTELA	**(949)**	**(4.959)**	**-**	**(4.332)**	**-**	**(10)**	**3.785**	**9.172**	**9.441**	**-**	**12.148**	**(1.964)**
- Finanziamenti	(883)	(4.956)	-	(4.332)	-	(10)	3.738	9.172	9.441	-	12.170	(1.941)
- Titoli di debito	(66)	(3)	-	-	-	-	47	-	-	-	(22)	(23)
Totale	**(970)**	**(4.959)**	**-**	**(4.332)**	**-**	**(10)**	**3.890**	**9.174**	**9.441**	**-**	**12.234**	**(1.524)**

Si rimanda alle informazioni riportate nel capitolo 3 – "andamento della gestione della Banca" della relazione sulla gestione.

8.2 Rettifiche di valore nette per rischio di credito relativo ad attività finanziarie valutate al fair value con impatto sulla redditività complessiva: composizione

OPERAZIONI/ COMPONENTI REDDITUALI	Rettifiche di valore (1)						Riprese di valore (2)				Totale 31/12/2023	Totale 31/12/2022
	Primo stadio	Secondo stadio	Terzo stadio		Impaired acquisite o originate		Primo stadio	Secondo stadio	Terzo stadio	Impaired acquisite o originate		
			Write-off	Altre	Write-off	Altre						
A. TITOLI DI DEBITO	**(38)**	**-**	**-**	**-**	**-**	**-**	**33**	**-**	**-**	**-**	**(5)**	**(31)**
B. FINANZIAMENTI	**-**	**-**	**-**	**-**	**-**	**-**	**-**	**-**	**-**	**-**	**-**	**-**
- Verso clientela	-	-	-	-	-	-	-	-	-	-	-	-
- Verso banche	-	-	-	-	-	-	-	-	-	-	-	-
Totale	**(38)**	**-**	**-**	**-**	**-**	**-**	**33**	**-**	**-**	**-**	**(5)**	**(31)**

SEZIONE 9 – UTILI/PERDITE DA MODIFICHE CONTRATTUALI SENZA CANCELLAZIONI – VOCE 140

9.1 Utili (perdite) da modifiche contrattuali: composizione

Nell'ambito della presente voce sono state rilevate perdite da modifiche contrattuali senza cancellazioni per 2 mila euro.

SEZIONE 10 – SPESE AMMINISTRATIVE – VOCE 160

10.1 Spese per il personale: composizione

TIPOLOGIA DI SPESA/VALORI	Totale 31/12/2023	Totale 31/12/2022
1) Personale dipendente	**(19.509)**	**(12.323)**
a) salari e stipendi	(10.614)	(8.614)
b) oneri sociali	(2.438)	(2.191)
c) indennità di fine rapporto	(632)	(557)
d) spese previdenziali	-	-
e) accantonamento al trattamento di fine rapporto del personale	(49)	(22)
f) accantonamento al fondo trattamento di quiescenza e obblighi simili:	-	-
- a contribuzione definita	-	-
- a benefici definiti	-	-
g) versamenti ai fondi di previdenza complementare esterni:	(502)	(442)
- a contribuzione definita	(502)	(442)
- a benefici definiti	-	-
h) costi derivanti da accordi di pagamento basati su propri strumenti patrimoniali	-	-
i) altri benefici a favore dei dipendenti	(5.274)	(497)
2) Altro personale in attività	**(6)**	**-**
3) Amministratori e sindaci	**(522)**	**(479)**
4) Personale collocato a riposo	**-**	**-**
5) Recuperi di spese per dipendenti distaccati presso altre aziende	**3**	**-**
6) Rimborsi di spese per dipendenti di terzi distaccati presso la società	**-**	**-**
Totale	**(20.034)**	**(12.802)**

Nella sottovoce 1) i) "altri benefici a favore dei dipendenti" risulta iscritto, tra l'altro, l'accantonamento dell'onere previsto, pari a 4.871 mila euro, per il futuro accesso al Fondo di solidarietà del personale del credito cooperativo, ai sensi dall'articolo 3 legge 28/06/2012 n.92, di alcuni dipendenti aventi i requisiti richiesti per il prepensionamento. La relativa attualizzazione ammonta a 360 mila Euro.

Nella voce 3) "Amministratori e sindaci" sono comprese le spese, ivi inclusi gli oneri previdenziali a carico dell'azienda e gli oneri sostenuti per la stipula di polizze assicurative per responsabilità civile, per il Consiglio di Amministrazione pari complessivamente a 395 mila euro e per il Collegio sindacale pari complessivamente a 127 mila Euro.

10.2 Numero medio dei dipendenti per categoria

	Totale 31/12/2023	Totale 31/12/2022
PERSONALE DIPENDENTE (A+B+C)	**201**	**182**
a) dirigenti	3	2
b) quadri direttivi	54	46
c) restante personale dipendente	144	134
ALTRO PERSONALE	**-**	**-**

Il numero medio dei dipendenti include i dipendenti di altre società distaccati presso l'azienda ed esclude i dipendenti dell'azienda distaccati presso altre società.

10.3 Fondi di quiescenza aziendali a benefici definiti: costi e ricavi

In Banca non sono previsti fondi di quiescenza aziendali a prestazione definita.

10.4 Altri benefici a favore dei dipendenti

VOCI DI BILANCIO	Totale 31/12/2023	Totale 31/12/2022
SPESE PER IL PERSONALE VARIE		
1. accantonamento premio fedeltà	(25)	10
2. assicurazioni	(233)	(204)
3. oneri incentivi all'esodo	(4.511)	-
4. buoni pasto	(320)	(242)
5. corsi di formazione	(130)	(35)
6. altri benefici	(55)	(26)
Altri benefici a favore di dipendenti	**(5.274)**	**(497)**

10.5 Altre spese amministrative: composizione

VOCI DI BILANCIO	Totale 31/12/2023	Totale 31/12/2022
Spese ICT	**(2.072)**	**(1.988)**
Tasse e tributi (altro)	**(2.383)**	**(2.211)**
Spese per servizi professionali e consulenze	**(1.070)**	**(927)**
Spese per pubblicità e rappresentanza	**(353)**	**(207)**
Spese relative al recupero crediti	**(384)**	**(414)**
Spese per contenziosi non coperte da accantonamenti	**-**	**-**
Spese per beni immobili	**(270)**	**(271)**
Canoni leasing	**-**	**-**
Altre spese amministrative - Altro	**(5.325)**	**(4.786)**
di cui: contributi in contante ai fondi di risoluzione e ai sistemi di garanzia dei depositi	(1.121)	(853)
Totale spese amministrative	**(11.857)**	**(10.804)**

La voce "Altre spese amministrative – Altro" comprende:

- Spese per l'acquisto di beni e servizi non professionali (utenze, pulizie, postali, trasporto, cancelleria ecc.) per 1.197 migliaia di Euro;
- Spese per utilizzo banche dati e visure per 433 mila Euro, ed altri servizi resi da società del Gruppo per 437 mila Euro;
- Contributi associativi, di vigilanza europea, contributi ai fondi di risoluzione e ai sistemi di garanzia dei depositi ed altri contributi per 1.432 migliaia di Euro;
- Fitti/canoni passivi per macchine elettroniche ed altri fitti passivi, spese per manutenzioni varie per 329 mila Euro;
- Assicurazioni per 342 mila Euro;
- Spese di rappresentanza per 150 mila Euro;
- Spese adesione al Gruppo IVA per 479 mila Euro;
- Altre spese per 526 mila Euro.

SEZIONE 11 – ACCANTONAMENTI NETTI AI FONDI PER RISCHI E ONERI – VOCE 170

11.1 Accantonamenti netti per rischio di credito relativi a impegni a erogare fondi e garanzie finanziarie rilasciate: composizione

VOCI DI BILANCIO	31/12/2023			31/12/2022		
	Primo stadio	Secondo stadio	Terzo stadio	Primo stadio	Secondo stadio	Terzo stadio
	Accantonamenti			Accantonamenti		
IMPEGNI A EROGARE FONDI						
Impegni all'erogazione di finanziamenti dati	(124)	(319)	(130)	(98)	(66)	(1.052)
GARANZIE FINANZIARIE RILASCIATE						
Contratti di garanzia finanziaria	(11)	(75)	(49)	(2)	(74)	(427)
Totale Accantonamenti (-)	**(135)**	**(394)**	**(179)**	**(100)**	**(140)**	**(1.479)**
	Riattribuzioni			Riattribuzioni		
IMPEGNI A EROGARE FONDI						
Impegni all'erogazione di finanziamenti dati	256	63	1.030	94	66	251
GARANZIE FINANZIARIE RILASCIATE						
Contratti di garanzia finanziaria	-	9	99	1	15	262
Totale riattribuzioni (+)	**256**	**72**	**1.129**	**95**	**81**	**513**
	Accantonamento Netto			Accantonamento Netto		
Totale	**121**	**(322)**	**950**	**(5)**	**(59)**	**(966)**

11.2 Accantonamenti netti relativi ad altri impegni e altre garanzie rilasciate: composizione

Alla data di riferimento del bilancio non sono presenti fondi per altri impegni e garanzie rilasciate.

11.3 Accantonamenti netti agli altri fondi per rischi e oneri: composizione

VODI DI BILANCIO	31/12/2023			31/12/2022		
	Accantonamenti	Riattribuzioni	Totale netto	Accantonamenti	Riattribuzioni	Totale netto
ACCANTONAMENTI E RIATTRIBUZIONI AGLI ALTRI FONDI RISCHI E ONERI						
1. per fondi rischi su revocatorie	-	-	-	-	-	-
2. per beneficienza e mutualità	-	-	-	-	-	-
3. per rischi ed oneri del personale	-	49	49	-	118	118
4. per controversie legali e fiscali	(650)	111	(539)	(200)	10	(190)
5. per altri rischi e oneri	(71)	-	(71)	-	21	21
Totale	**(721)**	**160**	**(561)**	**(200)**	**149**	**(51)**

SEZIONE 12 – RETTIFICHE/RIPRESE DI VALORE NETTE SU ATTIVITÀ MATERIALI – VOCE 180

12.1. Rettifiche di valore nette su attività materiali: composizione

ATTIVITÀ/COMPONENTI REDDITUALI	Ammortamento (a)	Rettifiche di valore per deterioramento (b)	Riprese di valore (c)	Risultato netto (a + b - c)
A. ATTIVITÀ MATERIALI				
1. Ad uso funzionale	**(1.401)**	**(1)**	**8**	**(1.394)**
- Di proprietà	(746)	-	-	(746)
- Diritti d'uso acquisiti con il leasing	(655)	(1)	8	(648)
2. Detenute a scopo di investimento	**-**	**-**	**-**	**-**
- Di proprietà	-	-	-	-
- Diritti d'uso acquisiti con il leasing	-	-	-	-
3. Rimanenze	**X**	**-**	**-**	**-**
B. ATTIVITÀ POSSEDUTE PER LA VENDITA	**X**	**-**	**-**	**-**
Totale	**(1.401)**	**(1)**	**8**	**(1.394)**

La Banca non presenta attività materiali classificate come possedute per la vendita, ai sensi dell'IFRS 5. Per tale ragione non è stata inclusa, nella tabella sopra riportata, l'apposita voce denominata "B. Attività possedute per la vendita" nella quale riportare il risultato della relativa valutazione.

SEZIONE 13 – RETTIFICHE/RIPRESE DI VALORE NETTE SU ATTIVITÀ IMMATERIALI – VOCE 190

13.1 Rettifiche di valore nette su attività immateriali: composizione

Le rettifiche di valore nette su attività immateriali sono risultate inferiori a mille Euro.

SEZIONE 14 – ALTRI ONERI E PROVENTI DI GESTIONE – VOCE 200

14.1 Altri oneri di gestione: composizione

VOCI DI BILANCIO	Totale 31/12/2023	Totale 31/12/2022
Ammortamento migliorie su beni di terzi non separabili	(124)	(108)
Insussistenze e sopravvenienze non riconducibili a voce propria	(10)	(32)
Totale altri oneri di gestione	**(134)**	**(140)**

14.2 Altri proventi di gestione: composizione

VOCI DI BILANCIO	Totale 31/12/2023	Totale 31/12/2022
Recupero di imposte	2.198	2.004
Fitti e canoni attivi	1	1
Recuperi spese diverse	325	361
Insussistenze e sopravvenienze non riconducibili a voce propria	1	25
Altri proventi di gestione - altri	216	210
Totale altri proventi di gestione	**2.741**	**2.600**

I recuperi di imposte sono riconducibili prevalentemente all'imposta di bollo sui conti correnti, sui libretti di risparmio e sui prodotti finanziari per 1.999 mila euro ed all'imposta sostitutiva sui finanziamenti a medio/lungo termine per 199 mila euro.

Si precisa che:

- i proventi derivanti da sub-leasing di attività consistenti nel diritto di utilizzo (IFRS 16, par. 53 lettera f));
- i proventi relativi ai pagamenti variabili dovuti per il leasing finanziario non inclusi nella valutazione dell'investimento netto nel leasing (IFRS 16, par. 90 lettera a), iii)) e
- i proventi relativi ai leasing operativi derivanti da pagamenti variabili che non dipendono da un indice o un tasso (IFRS 16, par. 90 lettera b));

non rivestono carattere di rilevanza per la Banca.

SEZIONE 15 – UTILI (PERDITE) DELLE PARTECIPAZIONI – VOCE 220

15.1 Utili (perdite) delle partecipazioni: composizione

COMPONENTE REDDITUALE/VALORI	Totale 31/12/2023	Totale 31/12/2022
A. PROVENTI	**-**	**-**
1. Rivalutazioni	-	-
2. Utili da cessione	-	-
3. Riprese di valore	-	-
4. Altri proventi	-	-
B. ONERI	**(78)**	**-**
1. Svalutazioni	-	-
2. Rettifiche di valore da deterioramento	(78)	-
3. Perdite da cessione	-	-
4. Altri oneri	-	-
Risultato netto	**(78)**	**-**

La sottovoce "B2. Rettifiche di valore da deterioramento" comprende la rettifica di valore della interessenza nella Società Allitude S.p.A. sulla quale sono state rilevate delle diminuzioni durevoli di valore.

SEZIONE 16 – RISULTATO NETTO DELLA VALUTAZIONE AL FAIR VALUE DELLE ATTIVITÀ MATERIALI E IMMATERIALI – VOCE 230

Alla data di riferimento del bilancio la Banca non detiene attività materiali e/o immateriali valutate al fair value. Pertanto la presente sezione non viene compilata.

SEZIONE 17 – RETTIFICHE DI VALORE DELL'AVVIAMENTO – VOCE 240

Nel corso dell'esercizio la Banca non ha eseguito operazioni della specie.

SEZIONE 18 – UTILI (PERDITE) DA CESSIONE DI INVESTIMENTI – VOCE 250

18.1 Utili (perdite) da cessione di investimenti: composizione

COMPONENTI REDDITUALI/VALORI	Totale 31/12/2023	Totale 31/12/2022
A. IMMOBILI	**-**	**-**
- Utili da cessione	-	-
- Perdite da cessione	-	-
B. ALTRE ATTIVITÀ	**(17)**	**-**
- Utili da cessione	-	-
- Perdite da cessione	(17)	-
Risultato netto	**(17)**	**-**

SEZIONE 19 – IMPOSTE SUL REDDITO DELL'ESERCIZIO DELL'OPERATIVITÀ CORRENTE – VOCE 270

19.1 Imposte sul reddito dell'esercizio dell'operatività corrente: composizione

COMPONENTI REDDITUALI/VALORI		Totale 31/12/2023	Totale 31/12/2022
1.	Imposte correnti (-)	(2.379)	(517)
2.	Variazioni delle imposte correnti dei precedenti esercizi (+/-)	2	-
3.	Riduzione delle imposte correnti dell'esercizio (+)	-	150
3. bis	Riduzione delle imposte correnti dell'esercizio per crediti d'imposta di cui alla Legge n. 214/2011 (+)	-	787
4.	Variazione delle imposte anticipate (+/-)	(1.434)	(1.634)
5.	Variazione delle imposte differite (+/-)	(26)	9
6.	**Imposte di competenza dell'esercizio (-) (-1+/-2+3+3bis+/-4+/-5)**	**(3.837)**	**(1.205)**

19.2 Riconciliazione tra onere fiscale teorico e onere fiscale effettivo di bilancio

COMPONENTI REDDITUALI	Imposta
Utile dell'operatività corrente al lordo delle imposte (voce 260 del conto economico)	17.773
Imposte sul reddito IRES - onere fiscale teorico:	(4.513)
Effetti sull'IRES di variazioni in diminuzione dell'imponibile	5.147
Effetti sull'IRES di variazioni in aumento dell'imponibile	(1.840)
A. ONERE FISCALE EFFETTIVO - IMPOSTA IRES CORRENTE	**(1.206)**
Aumenti imposte differite attive	-
Diminuzioni imposte differite attive	(1.242)
Aumenti imposte differite passive	(26)
Diminuzioni imposte differite passive	-
B. TOTALE EFFETTI FISCALITÀ DIFFERITA IRES	**(1.268)**
C. VARIAZIONE IMPOSTE CORRENTI ANNI PRECEDENTI	**-**
D. TOTALE IRES DI COMPETENZA (A+B+C)	**(2.474)**
IRAP onere fiscale teorico con applicazione aliquota nominale (differenza tra margine di intermediazione e costi ammessi in deduzione):	(1.860)
Effetto variazioni in diminuzione del valore della produzione	824
Effetto variazioni in aumento del valore della produzione	(137)
Variazione imposte correnti anni precedenti	2
E. ONERE FISCALE EFFETTIVO - IMPOSTA IRAP CORRENTE	**(1.171)**
Aumenti imposte differite attive	-
Diminuzioni imposte differite attive	(192)
Aumenti imposte differite passive -	-
Diminuzioni imposte differite passive -	-
F. TOTALE EFFETTI FISCALITÀ DIFFERITA IRAP	**(192)**
G. TOTALE IRAP DI COMPETENZA (E+F)	**(1.363)**
H. IMPOSTA SOSTITUTIVA IRES/IRAP PER AFFRANCAMENTO DISALLINEAMENTI -	**-**
TOTALE IMPOSTE IRES - IRAP CORRENTI (A+C+E+H)	**(2.377)**
TOTALE IMPOSTE IRES - IRAP DI COMPETENZA (D+G+H)	**(3.837)**

SEZIONE 20 – UTILE (PERDITA) DELLE ATTIVITÀ OPERATIVE CESSATE AL NETTO DELLE IMPOSTE – VOCE 290

Nel corso dell'esercizio la Banca non ha eseguito operazioni della specie.

SEZIONE 21 – ALTRE INFORMAZIONI

Si attesta che sussistono e permangono le condizioni di mutualità prevalente.

A tal fine, ai sensi del disposto dell'art. 2512 e seguenti del Codice Civile e dell'art. 35 del D.Lgs. n. 385 del 1993 e delle correlate Istruzioni di Vigilanza, si documenta che le attività di rischio destinate ai Soci o ad attività a ponderazione zero sono state superiori al 50% del totale delle stesse nel corso dell'anno. In particolare, così come risultante dalle segnalazioni periodiche inviate all'Organo di Vigilanza, il valore medio della percentuale di operatività verso i Soci o ad attività a ponderazione zero nei quattro trimestri dell'esercizio è stato pari al 75,58%. Tale criterio è in linea con quanto chiarito dall'Agenzia delle Entrate con la consulenza giuridica del 6 dicembre 2011 resa pubblica con l'emanazione della risoluzione 45/E del 7 maggio 2012.

Si attesta inoltre che lo Statuto della Banca contiene le clausole richieste dall'art. 2514 Codice Civile e che tali clausole sono state rispettate nell'esercizio.

SEZIONE 22 – UTILE PER AZIONE

Gli standard internazionali (IAS 33) danno rilevanza all'indicatore di rendimento - "utile per azione" - comunemente noto come "EPS - *earnings per share*", rendendone obbligatoria la pubblicazione, nelle due formulazioni:

- "EPS Base", calcolato dividendo l'utile netto per la media ponderata delle azioni ordinarie in circolazione;
- "EPS Diluito", calcolato dividendo l'utile netto per la media ponderata delle azioni in circolazione, tenuto anche conto delle classi di strumenti aventi effetti diluitivi.

La Banca è una società cooperativa a mutualità prevalente e, pertanto, non può essere quotata in borsa. Si ritengono di conseguenza non significative dette informazioni, tenuto conto della natura della Società.

22.1 Numero medio delle azioni ordinarie a capitale diluito

In considerazione di quanto riportato in precedenza, fattispecie ritenuta non rilevante.

22.2 Altre informazioni

In considerazione di quanto riportato in precedenza, fattispecie ritenuta non rilevante.

Parte D

Redditività complessiva

Prospetto analitico della redditività complessiva

	VOCI	31/12/2023	31/12/2022
10.	**Utile (Perdita) d'esercizio**	**13.936**	**7.784**
	Altre componenti reddituali senza rigiro a conto economico	**36**	**75**
20.	Titoli di capitale designati al fair value con impatto sulla redditività complessiva:	49	(46)
	a) variazione di fair value	49	(37)
	b) trasferimenti ad altre componenti di patrimonio netto	-	(9)
30.	Passività finanziarie designate al fair value con impatto a conto economico (variazioni del proprio merito creditizio):	-	-
	a) variazione del fair value	-	-
	b) trasferimenti ad altre componenti di patrimonio netto	-	-
40.	Copertura di titoli di capitale designati al fair value con impatto sulla redditività complessiva:	-	-
	a) variazione di fair value (strumento coperto)	-	-
	b) variazione di fair value (strumento di copertura)	-	-
50.	Attività materiali	-	-
60.	Attività immateriali	-	-
70.	Piani a benefici definiti	2	123
80.	Attività non correnti e gruppi di attività in via di dismissione	-	-
90.	Quota delle riserve da valutazione delle partecipazioni valutate a patrimonio netto	-	-
100.	Imposte sul reddito relative alle altre componenti reddituali senza rigiro a conto economico	(15)	(2)
	Altre componenti reddituali con rigiro a conto economico	**1.714**	**(1.171)**
110.	Copertura di investimenti esteri:	-	-
	a) variazioni di fair value	-	-
	b) rigiro a conto economico	-	-
	c) altre variazioni	-	-
120.	Differenze di cambio:	-	-
	a) variazione di valore	-	-
	b) rigiro a conto economico	-	-
	c) altre variazioni	-	-
130.	Copertura dei flussi finanziari:	-	-
	a) variazioni di fair value	-	-
	b) rigiro a conto economico	-	-
	c) altre variazioni	-	-
	di cui: risultato delle posizioni nette	-	-
140.	Strumenti di copertura (elementi non designati):	-	-
	a) variazione di valore	-	-
	b) rigiro a conto economico	-	-
	c) altre variazioni	-	-

	VOCI	31/12/2023	31/12/2022
150.	Attività finanziarie (diverse dai titoli di capitale) valutate al fair value con impatto sulla redditività complessiva:	2.559	(1.749)
	a) variazioni di fair value	3.363	(144)
	b) rigiro a conto economico	(804)	(1.605)
	- rettifiche per rischio di credito	3	(2)
	- utili/perdite da realizzo	(807)	(1.603)
	c) altre variazioni	-	-
160.	Attività non correnti e gruppi di attività in via di dismissione:	-	-
	a) variazioni di fair value	-	-
	b) rigiro a conto economico	-	-
	c) altre variazioni	-	-
170.	Quota delle riserve da valutazione delle partecipazioni valutate a patrimonio netto:	-	-
	a) variazioni di fair value	-	-
	b) rigiro a conto economico	-	-
	- rettifiche da deterioramento	-	-
	- utili/perdite da realizzo	-	-
	c) altre variazioni	-	-
180.	Imposte sul reddito relative alle altre componenti reddituali con rigiro a conto economico	(845)	578
190.	**Totale altre componenti reddituali**	**1.750**	**(1.096)**
200.	**Redditività complessiva (Voce 10+190)**	**15.686**	**6.688**

Parte E

Informazioni sui rischi e sulle relative politiche di copertura

Premessa

La Banca dedica particolare attenzione al governo ed alla gestione dei rischi ed opera assicurando la costante evoluzione dei propri presidi di carattere organizzativo/procedurale e delle soluzioni metodologiche utilizzate per la misurazione ed il monitoraggio. Tali attività sono svolte con strumenti che mirano a supportare in maniera efficace ed efficiente il governo dei rischi, anche in risposta alle modifiche del contesto operativo e regolamentare di riferimento. Come richiesto dalla normativa sulla riforma del credito cooperativo è operativa l'esternalizzazione delle funzioni aziendali di controllo presso Cassa Centrale Banca da parte delle Banche affiliate al Gruppo Bancario Cooperativo. È dunque compito di Cassa Centrale Banca definire le linee guida in materia di misurazione e gestione dei rischi.

La strategia di risk management è incardinata su una visione olistica dei rischi aziendali e considera sia lo scenario macroeconomico, sia il profilo di rischio individuale; stimola la crescita della cultura del controllo dei rischi attraverso il rafforzamento di una trasparente e accurata rappresentazione degli stessi.

Le strategie di assunzione dei rischi sono riassunte nel ***Risk Appetite Framework*** (nel seguito anche "RAF") adottato dal Consiglio di Amministrazione della Capogruppo, ovvero il quadro di riferimento che definisce - in coerenza con il massimo rischio assumibile, il business model e il piano strategico - la propensione al rischio, le soglie di tolleranza, i limiti di rischio, le politiche di governo dei rischi, i processi di riferimento necessari per definirli e attuarli. Il RAF, introdotto per garantire che le attività di assunzione del rischio siano in linea con le aspettative dei soci e rispettose del complessivo quadro normativo e prudenziale di riferimento, è definito alla luce della complessiva posizione di rischio aziendale e della congiuntura economico/finanziaria.

Il *framework* viene sviluppato dalla Capogruppo e si articola nei seguenti principali ambiti:

- **organizzativo**, mediante (i) la definizione dei compiti degli organi e delle funzioni aziendali coinvolte nel RAF; (ii) l'aggiornamento dei documenti organizzativi e di governance con riguardo ai principali profili di rischio (di credito e controparte, di concentrazione, di tasso, di mercato, di liquidità, operativi) e dei riferimenti per la gestione delle relative interrelazioni (politiche di governo dei rischi, processo di gestione dei rischi, processi interni di determinazione e valutazione dell'adeguatezza patrimoniale c.d. ICAAP-ILAAP, pianificazione strategica e operativa, sistema dei controlli interni, sistema degli incentivi, operazioni di maggior rilievo, etc.) in un quadro di complessiva coerenza; (iii) la definizione dei flussi informativi inerenti;
- **metodologico**, mediante (i) la definizione di indicatori, di riferimenti operativi per la relativa valorizzazione e la fissazione delle soglie inerenti; (ii) la declinazione degli obiettivi e degli indicatori individuati nel sistema dei limiti operativi;
- **applicativo**, mediante la ricognizione degli ambiti di intervento sui supporti applicativi per la gestione dei rischi e dei processi di vigilanza (misurazione dei rischi, segnalazioni di vigilanza, ICAAP-ILAAP, simulazione/forecasting, attività di alerting, reporting, ecc.) e la definizione dei requisiti funzionali per il connesso sviluppo.

All'interno del framework sono definiti sia i principi generali in termini di propensione al rischio aziendale, sia i presidi adottati riguardo al profilo di rischio complessivo e ai principali rischi specifici.

I principi generali che improntano la strategia di assunzione dei rischi aziendali sono sommariamente richiamati nel seguito:

- il modello di business aziendale è focalizzato sull'attività creditizia tradizionale di una banca commerciale, con particolare focus sul finanziamento delle piccole e medie imprese e delle famiglie;
- obiettivo della strategia aziendale non è l'eliminazione dei rischi ma la loro piena comprensione per assicurarne un'assunzione consapevole e una gestione atta a garantire la solidità e la continuità aziendale di lungo termine;
- limitata propensione al rischio; l'adeguatezza patrimoniale, la stabilità reddituale, la solida posizione di liquidità, l'attenzione al mantenimento di una buona reputazione aziendale, il forte presidio dei principali rischi specifici cui l'azienda è esposta rappresentano elementi chiave su cui si basa l'intera operatività aziendale;
- rispetto formale e sostanziale delle norme con l'obiettivo di non incorrere in sanzioni e di mantenere un solido rapporto di fiducia con tutti gli stakeholder aziendali.

Il RAF rappresenta, quindi, la cornice complessiva entro la quale si colloca la complessiva gestione dei rischi assunti e trovano definizione i principi generali di propensione al rischio e la conseguente articolazione dei presidi a fronte del rischio complessivo aziendale e dei principali rischi specifici.

Il presidio del profilo di rischio complessivo si articola in una struttura di limiti improntata all'esigenza di assicurare, anche in condizioni di stress, il rispetto dei livelli minimi richiesti di solvibilità, liquidità e redditività.

In particolare, il presidio del rischio complessivo mira a mantenere adeguati livelli di:

- **patrimonializzazione**, con riferimento ai rischi di primo e di secondo pilastro, attraverso il monitoraggio del Common Equity Tier 1 ratio, del Tier 1 ratio, del Total Capital ratio, dell'indicatore di leva finanziaria;
- **liquidità**, tale da fronteggiare periodi di tensione, anche prolungati, sui diversi mercati di approvvigionamento del funding con riferimento sia alla situazione di breve termine, sia a quella strutturale, attraverso il monitoraggio dei limiti inerenti a Liquidity Coverage ratio, finanziamento stabile, gap impieghi-raccolta;
- **redditività**, attraverso il monitoraggio di indicatori quali cost-income e ROA.

La definizione del RAF e i conseguenti limiti operativi sui principali rischi specifici sopra richiamati, l'utilizzo di strumenti di valutazione del rischio nell'ambito dei processi gestionali del credito e di riferimento di presidio e controllo per il governo dei rischi operativi e di compliance, le misure di valutazione dell'adeguatezza del capitale e di misure del capitale a rischio per la valutazione delle performance aziendali costituiscono i cardini della declinazione operativa della strategia di rischio definita dal Consiglio di Amministrazione.

Nello stesso ambito, è definito il reporting verso gli organi aziendali, che mira a fornire su base periodica informazioni sintetiche sull'evoluzione del profilo di rischio della Banca, tenuto conto della propensione al rischio definita. Il relativo impianto è indirizzato a supportare l'elaborazione di una rappresentazione olistica dei profili di rischio cui la Banca è esposta.

La definizione del RAF si incardina su un processo articolato e complesso, che vede il coinvolgimento delle varie unità aziendali della Banca. Tale processo si sviluppa in coerenza con il processo ICAAP-ILAAP e rappresenta la cornice di riferimento all'interno della quale vengono sviluppati il budget annuale e il piano industriale, assicurando coerenza tra strategie e politiche di assunzione dei rischi da una parte, processi di pianificazione e budgeting dall'altra.

Per irrobustire il complessivo sistema di governo e gestione dei rischi sono state adottate specifiche policy e regolamenti emanati dal Cassa Centrale Banca.

Il modello di governo dei rischi, ovvero l'insieme dei dispositivi di governo societario e dei meccanismi di gestione e controllo finalizzati a fronteggiare i rischi cui è esposta la Banca, si inserisce nel più ampio quadro del Sistema dei controlli interni aziendale, che viene indirizzato da Cassa Centrale Banca nell'ambito del contratto di esternalizzazione, definito in coerenza con le disposizioni di vigilanza prudenziale per le banche stabilite all'interno della Circolare Banca d'Italia n. 285/2013 (Parte Prima, Titolo IV, Capitolo 3).

In coerenza con tali riferimenti, il complesso dei rischi aziendali è presidiato nell'ambito di un modello organizzativo impostato sulla piena separazione delle funzioni di controllo da quelle produttive, che integra metodologie e presidi di controllo a diversi livelli, tutti convergenti con gli obiettivi di rilevare, misurare e verificare nel continuo i rischi tipici dell'attività sociale, salvaguardare l'integrità del patrimonio aziendale, tutelare dalle perdite, garantire l'affidabilità e l'integrità delle informazioni, verificare il corretto svolgimento dell'attività nel rispetto della normativa interna ed esterna.

Il sistema dei controlli interni è costituito dall'insieme delle regole, delle funzioni, delle strutture, delle risorse, dei processi e delle procedure che mirano ad assicurare, nel rispetto della sana e prudente gestione, il conseguimento delle seguenti finalità:

- verifica dell'attuazione delle strategie e delle politiche aziendali;
- contenimento del rischio entro i limiti definiti nel RAF adottato;
- salvaguardia del valore delle attività e protezione dalle perdite;
- efficacia ed efficienza dei processi operativi;
- affidabilità e sicurezza delle informazioni aziendali e delle procedure informatiche;
- prevenzione del rischio che la Banca sia coinvolta, anche involontariamente, in attività illecite, con particolare riferimento a quelle connesse con il riciclaggio, l'usura e il finanziamento al terrorismo;

- conformità delle operazioni con la legge e la normativa di vigilanza, nonché con le politiche, i regolamenti le procedure interne.

Il sistema dei controlli interni coinvolge, quindi, tutta l'organizzazione aziendale (organi amministrativi, strutture, livelli gerarchici, personale).

* * *

In linea con le disposizioni emanate da Banca d'Italia, il modello adottato dalla Banca delinea le principali responsabilità in capo agli organi di governo e controllo al fine di garantire la complessiva efficacia ed efficienza del sistema dei controlli interni.

Esaminando congiuntamente la normativa di vigilanza e lo statuto della Banca si evince che la funzione di supervisione strategica e la funzione di gestione sono incardinate entro l'azione organica e integrata dal Consiglio di Amministrazione.

La funzione di supervisione strategica si esplica nell'indirizzo della gestione di impresa attraverso la predisposizione del piano strategico, all'interno del quale innestare il sistema di obiettivi di rischio (RAF), e attraverso l'approvazione dell'ICAAP-ILAAP e del budget. Tale funzione è svolta assicurando la coerenza tra il sistema dei controlli interni e l'organizzazione nell'ambito del "modello di business" del credito cooperativo. Si evidenzia che a livello formale viene richiesto dall'Autorità di Vigilanza solo un Resoconto ICAAP/ILAAP consolidato e non più anche i singoli documenti individuali; per la redazione del Resoconto vengono tenuti in considerazione i contributi delle singole società appartenenti al Gruppo. In sede di aggiornamento del RAS annuale la Capogruppo definisce comunque a livello individuale un posizionamento prospettico in termini di capitale e liquidità ed altri rischi rilevanti e trimestralmente ne viene verificato il rispetto. Vengono altresì a supporto anche le analisi relative all'Accordo di Garanzia, che consentono di valutare le banche sul fronte del capitale e della liquidità e definire così la dotazione del Fondo e l'attività di monitoraggio trimestrale del modello Risk Based, che classifica le banche sulla base di diversi profili di rischio.

La funzione di gestione, da intendere come l'insieme delle decisioni che un organo aziendale assume per l'attuazione degli indirizzi deliberati nell'esercizio della funzione di supervisione strategica, è in capo al Consiglio di Amministrazione con l'apporto tecnico del Direttore Generale, che partecipa alle riunioni del Consiglio di Amministrazione. Tale funzione si esplica principalmente secondo le seguenti modalità:

- deliberazioni assunte dal Consiglio di Amministrazione, anche su proposta della Direzione Generale, nel rispetto delle previsioni statutarie;
- deliberazioni del Comitato Esecutivo, di norma su proposta della Direzione Generale, negli ambiti delegati;
- decisioni della Direzione Generale e della struttura aziendale negli ambiti delegati.

La Direzione Generale è responsabile poi - ai sensi dello Statuto - dell'esecuzione delle delibere del Consiglio di Amministrazione e del Comitato Esecutivo e ha il compito di sovrintendere al funzionamento organizzativo, allo svolgimento delle operazioni e al funzionamento dei servizi, assicurando conduzione unitaria alla Banca.

La Direzione Generale, in quanto capo del personale, garantisce una costante attenzione alla dimensione formativa dei dipendenti, anche come leva di diffusione della cultura e delle tecniche di gestione e controllo dei rischi. Coinvolge, inoltre, l'organo di governo per l'approvazione dei piani formativi e lo supporta anche nell'individuazione di modalità e contenuti formativi tempo per tempo utili all'apprendimento degli amministratori stessi.

Il Collegio sindacale rappresenta l'organo con funzione di controllo e in quanto vertice del controllo aziendale vigila sulla corretta applicazione della legge e dello Statuto e, in via specifica, sull'adeguatezza del sistema dei controlli interni e sull'efficacia dell'operato delle funzioni aziendali di controllo, anche avvalendosi dei flussi informativi che queste realizzano.

* * *

Le disposizioni in materia di sistema dei controlli interni, sistema informativo e continuità operativa accentuano la necessità di una preventiva definizione del quadro di riferimento per lo svolgimento dell'attività bancaria in termini di propensione al rischio, impostando una cornice di riferimenti che le banche devono applicare coerentemente ai contesti operativi, alle dimensioni e al grado di complessità. Tale quadro di riferimento è

definito nel RAF, ossia il sistema degli obiettivi di rischio e si declina con la fissazione ex ante degli obiettivi di rischio/rendimento che la Banca intende raggiungere al fine di garantire la necessaria coerenza di applicazione a livello consolidato.

La finalità principale del RAF è assicurare che l'attività dell'intermediario si sviluppi entro i limiti di propensione al rischio stabiliti dagli organi aziendali.

Il RAF costituisce un riferimento obbligato per realizzare, entro il piano strategico, un ragionamento che conduca a stabilire la propensione al rischio della Banca e che si traduca in politiche di governo dei rischi, espresse tramite la definizione di parametri quantitativi e indicazioni di carattere qualitativo ad essa coerenti.

Tale quadro di riferimento si concretizza attraverso la messa a punto del piano strategico in ottica RAF, con il quale trovano raccordo il budget, l'ICAAP-ILAAP e la pianificazione operativa.

Il sistema degli obiettivi di rischio (RAF) e le correlate politiche di governo dei rischi, compendiati nel piano strategico, trovano coerente attuazione nella gestione dei rischi che si concretizza in una modalità attuativa che vede l'integrazione di fasi di impostazione (compendiate nel c.d. processo di gestione dei rischi) e di fasi di operatività per l'esecuzione di quanto impostato.

Essa coinvolge sia il Consiglio di Amministrazione (per le deliberazioni di sua competenza), sia le Direzioni Aziendali che - anche con il supporto dei responsabili delle funzioni operative di volta in volta interessate e dei referenti delle funzioni di controllo di secondo livello per le attribuzioni di loro competenza - mettono a punto le proposte da sottoporre al Consiglio di Amministrazione, elaborano proprie disposizioni e presidiano organicamente le attività operative di gestione dei rischi.

La gestione dei rischi - conseguentemente - è articolata nell'insieme di limiti, deleghe, regole, procedure, risorse e controlli – di linea, di secondo e di terzo livello – nonché di attività operative attraverso cui attuare le politiche di governo dei rischi.

* * *

La normativa di vigilanza impone alle banche di dotarsi di adeguati sistemi di rilevazione, misurazione e controllo dei rischi, ovvero di un adeguato sistema dei controlli interni come in precedenza definito.

I controlli coinvolgono tutta la struttura a partire dagli organi sociali e dalla Direzione per poi articolarsi in:

- controlli di linea, il cui obiettivo principale è la verifica della correttezza dell'operatività rispetto a norme di etero/auto regolamentazione;
- verifiche di secondo livello (Risk Management, Compliance e Antiriciclaggio), volte ad attuare controlli sulla gestione dei rischi, sulla corretta applicazione della normativa e alla gestione del rischio di riciclaggio e di finanziamento del terrorismo;
- controlli di terzo livello (Internal Audit), volti a individuare andamenti anomali delle procedure e della regolamentazione nonché a valutare la funzionalità del complessivo sistema dei controlli interni.

La Direzione di Internal Audit, che presidia il terzo livello di controllo, svolge la verifica degli altri sistemi di controllo, attivando periodiche sessioni finalizzate al monitoraggio delle variabili di rischio.

Gli interventi di Audit, nel corso dell'esercizio, hanno riguardato i seguenti processi aziendali:

- Politiche di remunerazione;
- Processo Finanza (Servizi di investimento retail);
- Bancassicurazione (Polizze abbinate a finanziamenti);
- Data Quality Segnalazioni di Vigilanza;
- Disciplina sulla Trasparenza Bancaria.

Sezione 1 – Rischio di credito

Informazioni di natura qualitativa

1. ASPETTI GENERALI

Gli obiettivi e le strategie dell'attività creditizia della Banca sono orientati a perseguire un rapporto efficiente tra le caratteristiche del modello distributivo tipico del credito cooperativo, fondato su mutualità e localismo, e un efficace presidio del rischio di credito. L'attività creditizia della Banca è, inoltre, integrata nel modello organizzativo del Gruppo Cassa Centrale, che attraverso una progressiva uniformazione degli strumenti intende garantire l'applicazione di regole e criteri omogenei nell'assunzione e gestione del rischio di credito. A tal fine, la banca è soggetta al ruolo di indirizzo e coordinamento della Capogruppo, in particolare per gli ambiti specifici evidenziati in questa sezione. Nello specifico, tali obiettivi e strategie sono indirizzati principalmente:

- al raggiungimento di un obiettivo di crescita degli impieghi creditizi, sostenibile e coerente con la propensione al rischio definita;
- ad un'efficiente selezione delle singole controparti, attraverso una completa ed accurata analisi della capacità delle stesse di onorare gli impegni contrattualmente assunti, finalizzata a contenere il rischio di credito;
- alla diversificazione del rischio di credito, individuando nei crediti di importo limitato il naturale bacino operativo della Banca, nonché circoscrivendo la concentrazione delle esposizioni su gruppi di clienti connessi o su singoli rami di attività economica;
- alla verifica della persistenza del merito creditizio dei clienti finanziati nonché al controllo andamentale dei singoli rapporti effettuato, con l'ausilio del sistema informativo, sia sulle posizioni regolari come anche e specialmente sulle posizioni che presentano anomalie e/o irregolarità.

La politica commerciale in materia di affidamenti è orientata al sostegno finanziario dell'economia locale e si caratterizza per un'elevata propensione ad intrattenere rapporti di natura fiduciaria e personale con famiglie, artigiani e piccole-medie imprese del proprio territorio di riferimento, nonché per una particolare vocazione operativa a favore dei clienti-soci. Peraltro, non meno rilevante è la funzione di supporto svolta dalla Banca a favore di determinate categorie di operatori economici e sociali che, in ragione della loro struttura giuridica, del loro raggio d'azione prettamente locale o della ridotta redditività che possono portare alla Banca, sono tendenzialmente esclusi dall'accesso al credito bancario ordinario.

L'importante quota degli impieghi rappresentata dai mutui residenziali, offerti secondo diverse tipologie di prodotti, testimonia l'attenzione particolare della Banca nei confronti del comparto delle famiglie.

Il segmento delle micro e piccole imprese e quello degli artigiani rappresenta un altro settore di particolare importanza per la Banca. In tale ambito, le strategie della Banca sono volte a instaurare relazioni creditizie e di servizio di medio-lungo periodo attraverso l'offerta di prodotti e servizi mirati e rapporti personali e collaborativi con la stessa clientela. In tale ottica si inseriscono anche le convenzioni ovvero gli accordi di partnership raggiunti con i confidi provinciali o con altri soggetti che operano a supporto dello sviluppo del tessuto economico locale.

La concessione del credito è prevalentemente indirizzata verso i rami di attività economica più coerenti con le politiche di credito della Banca e con le dinamiche economiche positive che storicamente e attualmente contraddistinguono il territorio sul quale la Banca opera.

L'esposizione al rischio di controparte dell'operatività in derivati OTC non speculativa è molto contenuta poiché assunta prevalentemente nei confronti delle strutture specializzate della Capogruppo e pareggiata con operazioni speculari ma di segno contrario con le Banche affiliate; sono stati sottoscritti inoltre accordi di compensazione e collateralizzazione per mitigare ulteriormente il rischio di controparte.

2. POLITICHE DI GESTIONE DEL RISCHIO DI CREDITO

2.1 Aspetti organizzativi

Nello svolgimento della sua attività la Banca è esposta al rischio che i crediti, a qualsiasi titolo vantati, non siano onorati dai terzi debitori alla scadenza e, pertanto, debbano essere registrate delle perdite in bilancio.

Tale rischio è riscontrabile prevalentemente nell'attività tradizionale di erogazione di crediti, garantiti o non garantiti, iscritti in bilancio, nonché in analoghe operazioni non iscritte in bilancio (principalmente margini disponibili su fidi, o crediti di firma) e le potenziali cause di inadempienza risiedono in larga parte in difficoltà finanziaria della controparte e, in misura minore, in ragioni indipendenti dalla condizione finanziaria della controparte, quali il rischio Paese o rischi operativi. Anche le attività diverse da quella tradizionale di prestito espongono ulteriormente la Banca al rischio di credito (es.: sottoscrizione di contratti derivati OTC non speculativi).

Il Regolamento di Gruppo per la concessione del credito definisce in maniera uniforme il processo di concessione e gestione dei crediti in bonis, lasciando all'autonomia delle singole Banche affiliate la determinazione delle unità operative chiamate ad eseguire le diverse fasi del processo. Questa scelta, necessaria nel quadro del decentramento che caratterizza il Gruppo Cassa Centrale, intende valorizzare le peculiarità delle diverse Banche, sia in termini di approccio commerciale al territorio sia in termini di efficace presidio del rischio. In ogni caso, anche in ottemperanza alle disposizioni normative in materia di Controlli Interni, si è definita una precisa ripartizione di ruoli e responsabilità tra la componente commerciale, le funzioni a cui è demandata l'individuazione e la gestione delle posizioni classificabile tra le NPE e le Funzioni di Controllo, ivi inclusa la Direzione Risk Management.

L'articolazione territoriale della Banca, alla data del 31 dicembre 2023, è caratterizzata dalla presenza di n. 1 sede territoriale e n. 40 filiali dislocate nelle provincie di Verona e Vicenza, le quali sono raggruppate in 3 distretti territoriali, ognuno dei quali diretto e controllato da un responsabile. Ciascuna filiale concorre all'attività creditizia mediante le attività di istruttoria mentre le attività di analisi e segreteria crediti sono svolte centralmente per l'intera Banca, al fine di garantire un adeguato presidio alla valutazione dei rischi di credito ed operativi

La Direzione Credito è l'organismo delegato al disegno dell'intero processo di concessione e gestione del credito performing, nonché al coordinamento ed allo sviluppo degli impieghi.

La ripartizione dei compiti e responsabilità all'interno di tale Direzione è, quanto più possibile, volta a realizzare la segregazione di attività in conflitto di interesse, in special modo attraverso un'opportuna graduazione dei profili abilitativi in ambito informatico.

Il servizio NPL è l'organismo con funzioni di coordinamento della gestione del portafoglio crediti non performing di gruppo mediante definizione, implementazione e monitoraggio della strategia NPE di gruppo e definizione dei processi di gestione dei crediti deteriorati;

Il servizio Monitoraggio crediti è l'organismo con funzioni di governo del processo di monitoraggio dell'intero portafoglio crediti, ai fini di intercettare tempestivamente il deterioramento della qualità creditizia ed assicurare la corretta classificazione della clientela tra crediti performing e crediti non performing.

Alla luce delle disposizioni in materia di sistema dei controlli interni (contenute nella Circolare Banca d'Italia n. 285/2013, Parte Prima, Titolo IV, capitolo 3) la Banca si è dotata di una struttura organizzativa funzionale al raggiungimento di un efficiente ed efficace processo di gestione e controllo del rischio di credito coerente con il framework di Gruppo.

In aggiunta ai controlli di linea, quali attività di primo livello, le funzioni incaricate del controllo di secondo livello e terzo livello, con la collaborazione dei rispettivi referenti, si occupano della misurazione e del monitoraggio dell'andamento dei rischi nonché della correttezza/adeguatezza dei processi gestionali e operativi.

L'attività di controllo sulla gestione dei rischi creditizi (come anche dei rischi finanziari e dei rischi operativi) è svolta dalla funzione di controllo dei rischi (Direzione Risk Management) - esternalizzata presso la Capogruppo - che si avvale operativamente del proprio referente interno presso la Banca.

Nello specifico la funzione fornisce un contributo preventivo nella definizione del RAF e delle relative politiche di governo dei rischi, nella fissazione dei limiti operativi all'assunzione delle varie tipologie di rischio.

In particolare, la funzione:

- rilascia una propria valutazione preventiva sulle Norme di Governance di Gruppo, ivi compresa anche la regolamentazione interna di 1° livello sul comparto creditizio, al fine di valutarne la coerenza con il complessivo framework di gestione e controllo dei rischi da essa presidiato. Fanno eccezione i documenti per i quali la Funzione, considerate la natura dei contenuti e/o delle modifiche, non ravvisa impatti sul framework da essa presidiato. La valutazione viene rilasciata nelle modalità descritte dalla Policy di Gruppo per la gestione della normativa interna;
- effettua verifiche di secondo livello sulle esposizioni creditizie;
- garantisce un sistematico monitoraggio sul grado di esposizione ai rischi, sull'adeguatezza del RAF e sulla coerenza fra l'operatività e i rischi effettivi assunti dalla Banca rispetto agli obiettivi di rischio/rendimento e ai connessi limiti o soglie prestabiliti;
- concorre alla redazione del resoconto ICAAP-ILAAP, in particolare verificando la congruità delle variabili utilizzate e la coerenza con gli obiettivi di rischio approvati nell'ambito del RAF;
- monitora nel durante il rispetto dei requisiti regolamentari e dei ratio di vigilanza prudenziale, provvedendo ad analizzarne e commentarne le caratterizzazioni e le dinamiche;
- formalizza pareri preventivi sulla coerenza con il RAF delle operazioni di maggior rilievo, eventualmente acquisendo il parere di altre funzioni coinvolte;
- concorre all'impostazione/manutenzione organizzativa e a disciplinare i processi operativi (credito, raccolta, finanza, incassi/pagamenti, ICT) adottati per la gestione delle diverse tipologie di rischio, verificando l'adeguatezza e l'efficacia delle misure prese per rimediare alle carenze riscontrate;
- concorre alla definizione/revisione delle metodologie di misurazione dei rischi quantitativi e, interagendo con la funzione contabile e avendo riferimento ai contributi di sistema per la redazione del bilancio, contribuisce a una corretta classificazione e valutazione delle attività aziendali.

2.2 Sistemi di gestione, misurazione e controllo

Con riferimento all'attività creditizia, l'Area Crediti e il Servizio NPL assicurano la supervisione ed il coordinamento delle fasi operative del processo del credito, deliberano nell'ambito delle proprie deleghe ed eseguono i controlli di propria competenza.

L'intero processo di gestione, controllo e classificazione del credito è disciplinato dal Regolamento di Gruppo per la concessione del credito, dal Regolamento di Gruppo per la classificazione e valutazione dei crediti, dal Regolamento di Gruppo per il monitoraggio e i controlli di primo livello sul rischio di credito, dal Regolamento di Gruppo di gestione del credito deteriorato che disciplinano i criteri e le metodologie per la:

- valutazione del merito creditizio;
- revisione degli affidamenti;
- classificazione dei crediti;
- definizione delle attività di monitoraggio e controllo del rischio di credito;
- gestione e recupero dei crediti classificati non-performing;
- determinazione degli accantonamenti sulle esposizioni classificate non-performing.

Con riferimento alle operazioni con soggetti collegati, la Banca si è dotata di apposite procedure deliberative volte a presidiare il rischio che la vicinanza di taluni soggetti ai centri decisionali della stessa possa compromettere l'imparzialità e l'oggettività delle decisioni relative alla concessione, tra l'altro, di finanziamenti. In tale prospettiva, la Banca si è dotata anche di strumenti ricognitivi e di una procedura informatica volti a supportare il corretto e completo censimento dei soggetti collegati. Tali riferimenti sono stati integrati attraverso l'aggiornamento, dove ritenuto necessario, delle delibere, dei regolamenti e delle deleghe già in uso. È stato inoltre adottato il Regolamento di Gruppo per la gestione delle operazioni con soggetti collegati e, in ottemperanza a quanto previsto dallo stesso, la Banca ha nominato un Referente in materia di soggetti collegati che svolge funzioni di snodo e coordinamento nei rapporti con l'Amministratore Indipendente e con la Capogruppo, a maggior presidio del processo.

In ottemperanza alle disposizioni del Regolamento di Gruppo per la concessione del credito, del Regolamento di Gruppo per la classificazione e valutazione dei crediti, del Regolamento di Gruppo per il monitoraggio e i controlli di primo livello sul rischio di credito e del Regolamento di Gruppo di gestione del credito deteriorato, sono state attivate procedure specifiche per le fasi di istruttoria/delibera, di revisione delle linee di credito,

monitoraggio e controllo del rischio di credito, classificazione dei crediti e definizione delle strategie di recupero dei crediti classificati a deteriorato. In tutte le citate fasi vengono utilizzate metodologie quali-quantitative di valutazione del merito creditizio della controparte.

I momenti di istruttoria/delibera e di revisione delle linee di credito sono regolamentati da un iter deliberativo in cui intervengono i diversi organi competenti, in ossequio ai livelli di deleghe previsti. La Capogruppo può intervenire sulle pratiche di concessione delle singole banche affiliate qualora le stesse superino i limiti di massimo credito concedibile per singola controparte, fissati dalla Capogruppo in maniera personalizzata per singola banca, tenendo conto dei fondi propri e della classe di merito della stessa. Tali fasi sono supportate da procedure informatiche che consentono, in ogni momento, la verifica (da parte di tutte le funzioni preposte alla gestione del credito) dello stato di ogni posizione già affidata o in fase di affidamento, nonché di ricostruire il processo che ha condotto alla definizione del merito creditizio dell'affidato (attraverso la rilevazione e l'archiviazione del percorso deliberativo e delle tipologie di analisi effettuate).

In sede di istruttoria, per le richieste di affidamenti di rilevante entità, la valutazione, anche prospettica, si struttura su più livelli e si basa prevalentemente su dati economici-patrimoniali oggettivi, oltre che sulla conoscenza personale della controparte e dei suoi garanti. Sono state previste tipologie di istruttoria/revisione diversificate; alcune, di tipo semplificato con indagine ridotta all'essenziale, riservate alla istruttoria/revisione dei fidi di importo limitato e riferite a soggetti che hanno un andamento regolare, altre, di tipo ordinario, per la restante tipologia di pratiche.

La procedura informatica di monitoraggio adottata dalla Banca, sfruttando informazioni gestionali interne e dati acquisiti da provider esterni, consente di rilevare i diversi segnali di anomalia della clientela affidata. Il costante monitoraggio delle segnalazioni fornite dalla procedura consente, quindi, di intervenire tempestivamente all'insorgere di anomalie e di prendere gli opportuni provvedimenti ai fini della risoluzione delle stesse e/o della corretta classificazione della singola posizione.

Tutte le posizioni fiduciarie sono inoltre oggetto di riesame periodico, svolto per ogni singola controparte/gruppo economico di appartenenza dalle strutture competenti per limite di fido.

La filiera creditizia è inoltre presidiata in ogni sua fase (concessione; monitoraggio andamentale, classificazione, NPL management, collateral management, provisioning) dalla Direzione Risk Management mediante specifico framework di controllo dedicato basato su preliminari risk assessment trimestrali svolti in modalità massiva attraverso specifici set di indicatori di rischio chiave dedicati, tesi a fornire una prima misurazione del rischio potenziale manifestato dal singolo ambito, anche tenuto conto dell'evoluzione storica (confronto "cross time") dello stesso e del suo posizionamento rispetto a Gruppo bancario (confronto "cross section"). Ne deriva da questi altresì una localizzazione degli eventuali driver di rischio del comparto funzionale a valutare eventuali approfondimenti analitici "single name" sui singoli ambiti in esame tesi a corroborare le evidenze di rischio potenziale rilevate dai predetti modelli massivi.

Negli ultimi anni, la revisione della regolamentazione prudenziale internazionale nonché l'evoluzione nell'operatività del mondo bancario hanno ulteriormente spinto il Credito Cooperativo a sviluppare metodi e sistemi di controllo del rischio di credito. In tale ottica, un forte impegno è stato mantenuto nel progressivo sviluppo della strumentazione informatica per il presidio del rischio di credito che ha portato alla realizzazione di un sistema evoluto di valutazione del merito creditizio delle imprese nonché del profilo rischio/rendimento.

Coerentemente con le specificità operative e di governance del processo del credito, il sistema gestionale è stato disegnato nell'ottica di realizzare un'adeguata integrazione tra le informazioni quantitative (Bilancio, Centrale dei Rischi, Andamento Rapporto, Profilo Socio-Demografico) e quelle qualitative accumulate in virtù del peculiare rapporto di clientela e del radicamento sul territorio.

Ai fini della determinazione del requisito patrimoniale minimo per il rischio di credito la Banca adotta la metodologia standardizzata e, in tale ambito, ha deciso di:

- avvalersi di modelli di Rating, sviluppati su base statistica e con metodologia di credit scoring, per la misurazione e la valutazione del merito creditizio e dei relativi accantonamenti per clientela ordinaria ed interbancari;
- adottare la metodologia standardizzata per il calcolo dei requisiti patrimoniali per il rischio di credito (I Pilastro).

Inoltre, con riferimento al processo interno di valutazione dell'adeguatezza patrimoniale e della liquidità (ICAAP-ILAAP) previsto dal II Pilastro della nuova regolamentazione prudenziale e al fine di determinare il capitale interno la Banca ha optato per l'adozione delle metodologie semplificate.

Per quanto riguarda, inoltre, l'effettuazione delle prove di stress, sono state adottate le metodologie di conduzione stabilite all'interno del Gruppo.

La Banca esegue, dunque, periodicamente tali prove di stress attraverso analisi di sensibilità che si concretizzano nella valutazione degli effetti di eventi specifici sui rischi della Banca.

Con riferimento al rischio di credito, la Banca effettua lo stress test secondo le seguenti modalità; in particolare l'esercizio di stress intende misurare la variazione delle esposizioni dei portafogli di Vigilanza riconducibile all'applicazione di uno scenario avverso rispetto ad uno scenario base.

Gli aggregati sottoposti ad analisi di stress sono:

- volumi lordi del portafoglio crediti in bonis verso clientela;
- tasso di decadimento dei crediti in bonis verso clientela e relativi passaggi a deteriorati;
- coverage ratio del portafoglio crediti verso clientela in bonis e deteriorato;
- valore al fair value del portafoglio titoli nella categoria Hold to Collect and Sell.

Per l'individuazione dei due scenari di mercato, si fa riferimento a quanto fornito da un provider esterno costruiti anche sulla base delle principali assunzioni stabilite dall'Autorità Bancaria Europea al fine dello Stress Test 2018.

Con riferimento all'operatività sui mercati mobiliari, sono attivi presso la Direzione Finanza della Banca momenti di valutazione e controllo sia in fase di acquisto degli strumenti finanziari, sia in momenti successivi nei quali periodicamente viene analizzata la composizione del comparto per asset class/portafoglio IAS/IFRS, identificato, determinato il livello di rischio specifico oppure di controparte e verificato il rispetto dei limiti e delle deleghe assegnate.

2.3 Metodi di misurazione delle perdite attese

L'IFRS 9 ha introdotto, per gli strumenti valutati al costo ammortizzato e al fair value con impatto sulla redditività complessiva (diversi dagli strumenti di capitale), un modello basato sul concetto di expected loss (perdita attesa), in sostituzione dell'approccio incurred loss previsto dallo IAS 39.

Le modifiche introdotte dall'IFRS 9 sono caratterizzate da una visione prospettica che, in determinate circostanze, può richiedere la rilevazione immediata di tutte le perdite previste nel corso della vita di un credito. In particolare, a differenza dello IAS 39, è necessario rilevare, sin da subito e indipendentemente dalla presenza o meno di un cosiddetto trigger event, gli ammontari iniziali di perdite attese future sulle proprie attività finanziarie e detta stima deve continuamente essere adeguata anche in considerazione del rischio di credito della controparte. Per effettuare tale stima, il modello di impairment deve considerare non solo dati passati e presenti, ma anche informazioni relative ad eventi futuri.

Questo approccio forward looking permette di ridurre l'impatto con cui hanno avuto manifestazione le perdite e consente di appostare le rettifiche su crediti in modo proporzionale all'aumentare dei rischi, evitando di sovraccaricare il conto economico al manifestarsi degli eventi di perdita e riducendo l'effetto pro-ciclico.

Il perimetro di applicazione del nuovo modello di misurazione delle perdite attese su crediti e titoli oggetto di impairment adottato si riferisce alle attività finanziarie (crediti e titoli di debito), agli impegni a erogare fondi, alle garanzie e alle attività finanziarie non oggetto di valutazione al fair value a conto economico. Per le esposizioni creditizie rientranti nel perimetro di applicazione del nuovo modello il principio contabile prevede l'allocazione dei singoli rapporti in uno dei 3 stage basato sui cambiamenti nella qualità del credito, definito su modello di perdita attesa (expected credit loss) a 12 mesi o a vita intera nel caso si sia manifestato un significativo incremento del rischio (lifetime). In particolare, sono previste tre differenti categorie che riflettono il modello di deterioramento della qualità creditizia dall'initial recognition, che compongono la stage allocation:

- **in stage 1**, i rapporti che non presentano, alla data di valutazione, un incremento significativo del rischio di credito (SICR – sia esso di natura specifica sia esso di natura collettiva) o che possono essere identificati come low credit risk;

- **in stage 2**, i rapporti che alla data di riferimento presentano un incremento significativo o non presentano le caratteristiche per essere identificati come low credit risk;
- **in stage 3**, i rapporti non performing.

La stima della perdita attesa attraverso il criterio dell'*Expected Credit Loss* (ECL), per le classificazioni sopra definite, avviene in funzione dell'allocazione di ciascun rapporto nei tre stage di riferimento, come di seguito dettagliato:

- **stage 1**, la perdita attesa deve essere calcolata su un orizzonte temporale di 12 mesi;
- **stage 2**, la perdita attesa deve essere calcolata considerando tutte le perdite che si presume saranno sostenute durante l'intera vita dell'attività finanziaria (lifetime expected loss): quindi, rispetto a quanto effettuato ai sensi dello IAS 39, si ha un passaggio dalla stima della incurred loss su un orizzonte temporale di 12 mesi ad una stima che prende in considerazione tutta la vita residua del finanziamento; inoltre, dato che il principio contabile IFRS 9 richiede anche di adottare delle stime forward looking per il calcolo della perdita attesa lifetime, è necessario considerare gli scenari connessi a variabili macroeconomiche (ad esempio PIL, tasso di disoccupazione, inflazione, etc.) che, attraverso un modello statistico macroeconomico, sono in grado di stimare le previsioni lungo tutta la durata residua del finanziamento;
- **stage 3**, la perdita attesa deve essere calcolata con una prospettiva lifetime, ma diversamente dalle posizioni in stage 2, il calcolo della perdita attesa lifetime è effettuato con una metodologia valutativa analitica; per talune esposizioni classificate a sofferenza o ad inadempienza probabile di importo inferiore a 100.000 Euro, per le esposizioni scadute e/o sconfinanti deteriorate e per le esposizioni fuori bilancio il calcolo della perdita attesa lifetime è di norma effettuato con una metodologia analitico-forfettaria.

Sono stati definiti specifici parametri di rischio (PD, LGD e EAD) in ottica IFRS 9, tali da essere impiegati ai fini di calcolo dell'impairment (stage allocation e ECL); per migliorare la copertura dei rapporti non coperti da rating all'origine nati dopo il 2006 sono stati utilizzati i tassi di default resi disponibili da Banca d'Italia . Si sottolinea che la Banca effettua il calcolo della ECL in funzione dello stage di allocazione, per singolo rapporto, con riferimento alle esposizioni creditizie per cassa e fuori bilancio.

Per maggiori dettagli si rimanda a quanto riportato all'interno delle presenti note illustrative Parte A "Politiche contabili" sezione 5 "Altri aspetti - d) Rischi, incertezze, impatti e modalità di applicazione dei principi contabili internazionali nell'attuale contesto macroeconomico".

Affidamenti alla clientela ordinaria

Gli step comuni a tutti gli approcci individuati per la costruzione della PD da utilizzare, riguardano:

- stima della PD a 12 mesi sviluppata su base statistica tramite la costruzione di un modello di Gruppo, opportunamente segmentato in base alla tipologia di controparte e all'area geografica in cui la Banca opera e il merito creditizio (in termini di rating del cliente);
- l'inclusione di scenari forward looking avviene attraverso l'applicazione degli output definiti da opportuni "Modelli Satellite" alla PD Point in Time (c.d. PiT) e definizione di una serie di possibili scenari in grado di incorporare condizioni macroeconomiche attuali e future;
- la trasformazione della PD a 12 mesi in PD lifetime, al fine di stimare una struttura a termine della PD lungo l'intera classe di vita residua dei crediti.

Gli step comuni a tutti gli approcci individuati per la costruzione della LGD da utilizzare, riguardano:

- un modello di Gruppo, opportunamente segmentato in funzione della tipologia di controparte, dell'area geografica in cui la Banca opera, e tipologia di garanzia, che si compone di due parametri: il Danger Rate (DR) e la LGD Sofferenza (LGS);
- il parametro **Danger Rate** IFRS 9 (espressione della probabilità di "cura" di una posizione a default nonché dei possibili aumenti di esposizione nella migrazione a stati del credito peggiorativi) viene stimato osservando il processo di risoluzione di tutti i cicli di default conclusi in ottica recente (point-in-time) e di lungo periodo (through the cycle). Il parametro è determinato con una segmentazione in linea con quella utilizzata per lo sviluppo dei modelli PD. Il parametro DR, come la PD, viene

condizionato al ciclo economico, sulla base di possibili scenari futuri, in modo tale da incorporare ipotesi di condizioni macroeconomiche future;

- il parametro **LGS** nominale (complemento a uno dei recuperi ottenuti rispetto l'esposizione di una posizione classificata a sofferenza) viene calcolato come media aritmetica dell'LGS nominale, segmentato per tipo cliente, area geografica e tipo di garanzia, e successivamente attualizzato in base alla media dei tempi di recupero osservati per cluster di rapporti coerenti con quelli della LGD Sofferenza nominale.

Il modello di EAD IFRS 9 adottato differisce a seconda della tipologia di macro-forma tecnica ed in base alla tipologia di controparte. Per la stima del parametro EAD sull'orizzonte lifetime dei rapporti rateali è necessario considerare i flussi di rimborso contrattuali, per ogni anno di vita residua del rapporto. Nel modello viene, inoltre, considerato il fattore di conversione creditizia (c.d. CCF – credit conversion factor) volto a determinare l'EAD per le poste off-balance (cfr. impegni, margini e crediti di firma).

Con riferimento allo stage allocation la Banca ha previsto l'allocazione dei singoli rapporti, per cassa e fuori bilancio, in uno dei 3 stage di seguito elencati sulla base dei seguenti criteri:

- in stage 1, i rapporti con data di generazione inferiore a tre mesi dalla data di valutazione o che non presentano nessuna delle caratteristiche descritte al punto successivo;
- in stage 2, i rapporti che alla data di riferimento presentano almeno una delle caratteristiche di seguito descritte:
  - rapporti che alla data di valutazione presentano un incremento di PD Lifetime, rispetto a quella all'origination superiore ad una determinata soglia differenziata in base a specifici driver quali segmento di rischio, ageing e residual maturity del rapporto e dall'area-geografica. A tale soglia viene applicato un back-stop del 300% in linea alle linee guida emanate da ECB nella "dear ceo letter";
  - rapporti appartenenti a taluni cluster geo-settoriali particolarmente rischiosi, identificati da PD IFRS 9 superiore in media al 20%, identificati "collettivamente" come rischiosi;
  - rapporti relativi alle controparti che alla data di valutazione sono classificate in watch list, ossia come bonis sotto osservazione;
  - presenza dell'attributo di forborne performing;
  - presenza di scaduti e/o sconfini da più di 30 giorni;
  - rapporti di controparti classificate come performing e identificati sulla base della Policy di gruppo come POCI (Purchased or originated credit impaired);
  - rapporti (privi della PD lifetime alla data di erogazione) che alla data di valutazione non presentano le caratteristiche per essere identificati come low credit risk (ovvero che alla data di valutazione presentano le seguenti caratteristiche: classe di rating alla data di reporting minore o uguale a 4 per i segmenti Imprese e Small Business, 3 per il segmento Poe - Piccoli Operatori Economici - e 5 per il segmento Privati);
- in stage 3, i crediti non performing. Si tratta dei singoli rapporti relativi a controparti classificate nell'ambito di una delle categorie di credito deteriorato contemplate dalla Circolare della Banca d'Italia n. 272/2008 e successivi aggiornamenti. Rientrano in tale categoria le esposizioni scadute e/o sconfinanti deteriorate, le inadempienze probabili e le sofferenze.

Affidamenti interbancari o a favore di intermediari finanziari

Per i rapporti del segmento interbancario il parametro della **PD** viene fornito da un provider esterno e differenziato sulla base di un rating che definisce il merito creditizio della controparte; tali probabilità di default sono estrapolate da spread creditizi quotati o bond quotati. Per istituti privi di spread creditizi quotati il parametro della PD viene sempre fornito da un provider esterno, calcolato però in base a logiche di comparable, costruiti su informazioni esterne (bilancio, rating esterni, settore economico).

Il parametro **LGD** è fissato prudenzialmente applicando di base il livello regolamentare previsto in ambito IRB al 45%.

Per la **EAD** sono applicate logiche simili a quanto previsto per il modello della clientela ordinaria.

La Banca ha previsto l'allocazione dei singoli rapporti nei 3 stage, in maniera analoga a quella prevista per i crediti verso la clientela. L'applicazione del concetto di low credit risk è definita sui rapporti performing che alla data di valutazione presentano le seguenti caratteristiche: assenza di PD lifetime alla data di erogazione e PD point in time inferiore a 0,3%. Lo stage 2 viene definito sulla base di variazioni di PD tra origination e reporting pari al 200% (quale back-stop identificato sulla base dei manuali AQR-stress test in presenza di un portafoglio low default).

Portafoglio titoli

Il parametro della **PD** viene fornito da un *provider* esterno in base a due approcci:

- puntuale: la default probability term structure per ciascun emittente è ottenuta da spread creditizi quotati (CDS) o bond quotati;
- comparable: laddove i dati mercato non permettono l'utilizzo di spread creditizi specifici, poiché assenti, illiquidi o non significativi, la default probability term structure associata all'emittente è ottenuta tramite metodologia proxy. Tale metodologia prevede la riconduzione dell'emittente valutato a un emittente comparable per cui siano disponibili spread creditizi specifici o a un cluster di riferimento per cui sia possibile stimare uno spread creditizio rappresentativo.

Il parametro **LGD** è ipotizzato costante per l'intero orizzonte temporale dell'attività finanziaria in analisi ed è ottenuto in funzione di quattro fattori: tipologia emittente e strumento, ranking dello strumento, rating dello strumento e paese appartenenza ente emittente. Il livello minimo parte da un valore del 45%, con successivi incrementi per tenere conto dei diversi gradi di seniority dei titoli.

La Banca ha previsto l'allocazione delle singole tranche di acquisto dei titoli in tre stage.

Nel primo stage di merito creditizio sono collocate: le tranche che sono classificabili come low credit risk (ovvero che hanno PD alla data di reporting al di sotto dello 0,26%) e quelle che alla data di valutazione non hanno avuto un aumento significativo del rischio di credito rispetto al momento dell'acquisto.

Nel secondo stage sono collocate le tranche che alla data di valutazione presentano un aumento del rischio di credito rispetto alla data di acquisto.

Nel terzo ed ultimo stage sono collocate le tranche per le quali l'ECL è calcolata a seguito dell'applicazione di una probabilità del 100% (quindi in default).

* * *

Riguardo agli impatti economici e patrimoniali dell'IFRS 9, si evidenzia che, in sede di prima applicazione dello stesso, i principali impatti sono derivati proprio dall'applicazione del nuovo modello contabile di impairment basato, come detto, diversamente dall'approccio perdita manifestata dello IAS 39, sul concetto di perdita attesa, nonché dall'applicazione delle regole per il trasferimento delle esposizioni nei diversi stage di classificazione.

Si evidenzia che Cassa Centrale Banca ha aderito alla facoltà introdotta dal Regolamento (UE) n. 2395/2017 e parzialmente integrata dal Regolamento (UE) n. 873/2020, con le quali sono state apportate modifiche al Regolamento (UE) n. 575/2013 sui requisiti prudenziali per gli enti creditizi e le imprese di investimento (c.d. CRR), inerenti all'introduzione di una specifica disciplina transitoria, dal 2018 al 2024, volta ad attenuare gli impatti sui fondi propri derivanti dall'applicazione del nuovo modello di impairment basato sulla valutazione della perdita attesa (c.d. expected credit losses - ECL) introdotto dall'IFRS 9.

Le disposizioni in argomento hanno consentito di reintrodurre nel CET1 l'impatto registrato a seguito dell'applicazione del nuovo modello valutativo introdotto dall'IFRS 9 per le attività finanziarie valutate al costo ammortizzato o al fair value con impatto rilevato nel prospetto della redditività complessiva.

L'aggiustamento al CET1 riferito alle componenti "statica" (A2SA del filtro prudenziale) e "dinamica old" (A4SAold del filtro prudenziale) è venuto meno, in quanto in vigore nel periodo compreso tra il 2018 e il 2022. Esso, infatti, re-includeva nel CET1 l'impatto come sopra determinato nella misura di seguito indicata per ciascuno dei 5 anni del periodo transitorio: 2018 – 95%, 2019 – 85%, 2020 – 70%, 2021 – 50% e 2022 – 25%.

La norma in esame, inoltre, permette di diluire fino al termine del 2024 l'eventuale ulteriore incremento delle complessive svalutazioni inerente alle sole esposizioni in bonis, rilevato a ciascuna data di riferimento rispetto l'ammontare misurato alla data del 31 dicembre 2019 (**componente** "**dinamica new**" A4, SA del filtro).

L'aggiustamento al CET1 riferito alla componente "dinamica new" potrà essere apportato nel periodo compreso tra il 2020 ed il 2024, re-includendo nel CET1 l'impatto come sopra determinato nella misura di seguito indicata per ciascuno dei 5 anni del periodo transitorio:

2020 – 100%

2021 – 100%

2022 – 75%

2023 – 50%

2024 – 25%.

Tale componente è stata introdotta dal Regolatore all'interno di un pacchetto di previsioni normative, al fine di agevolare l'erogazione del credito bancario a famiglie e imprese, come risposta alla pandemia di Covid-19, che ha avuto inizio a partire dai primi mesi del 2020.

L'applicazione delle disposizioni transitorie al CET1 richiede ovviamente, per evitare un doppio computo del beneficio prudenziale, di apportare un adeguamento simmetrico nella determinazione dei requisiti patrimoniali per il rischio di credito attraverso la rettifica dei valori delle esposizioni determinate ai sensi dell'articolo 111, par. 1, del CRR. A partire dal mese di giugno 2020, tale adeguamento si riflette negli attivi ponderati per il rischio mediante l'applicazione di un fattore di ponderazione del rischio del 100% applicato all'importo della somma delle componenti le calcolate sull'incidenza dell'aggiustamento apportato al CET1. Tale impostazione ha sostituito l'applicazione del fattore di graduazione prevista in origine, determinato sulla base del complemento a 1 dell'incidenza dell'aggiustamento apportato al CET1. Laddove rilevate, infine, un simmetrico aggiustamento va operato a fronte di DTA collegate alle maggiori rettifiche di valore, dedotte o ponderate al 250%.

Impatti organizzativi e di processo

Sotto il profilo degli impatti organizzativi e sui processi, l'approccio per l'impairment introdotto dall'IFRS 9 ha richiesto un ingente sforzo di raccolta e analisi di dati; ciò in particolare, per individuare le esposizioni che hanno subito rispetto alla data della loro assunzione un incremento significativo del rischio di credito e, di conseguenza, devono essere ricondotte a una misurazione della perdita attesa lifetime, nonché il sostenimento di significativi investimenti per l'evoluzione dei modelli valutativi in uso e dei collegati processi di funzionamento per l'incorporazione dei parametri di rischio prodotti nell'operatività del credito.

L'introduzione di logiche forward looking nelle valutazioni contabili determina, inoltre, l'esigenza di rivedere le politiche creditizie, ad esempio, con riferimento ai parametri di selezione della clientela (alla luce dei diversi profili di rischio settoriale o geografico) e del collateral (orienta la preferibilità di tipologie esposte a minori volatilità e sensitività al ciclo economico). Analogamente, è apparso necessario adeguare la disciplina aziendale in materia di erogazione del credito (e collegati poteri delegati) tenuto conto, tra l'altro, della diversa onerosità delle forme tecniche a medio lungo termine in uno scenario in cui, come accennato, l'eventuale migrazione allo stage 2 comporta il passaggio a una perdita attesa lifetime.

Anche con riguardo ai processi e ai presidi per il monitoraggio del credito sono previsti interventi di consolidamento basati, tra l'altro, sull'implementazione di processi automatizzati e proattivi e l'affinamento degli strumenti di early warning e trigger che sono stati introdotti dal Gruppo ai fini di identificare i sintomi anticipatori di un possibile passaggio di stage e di attivare tempestivamente le conseguenti iniziative.

Interventi rilevanti riguardano infine i controlli di secondo livello in capo alla Direzione Risk Management deputata, tra l'altro, dalle vigenti disposizioni alla convalida dei sistemi interni di misurazione dei rischi non utilizzati a fini regolamentari e del presidio sulla correttezza sostanziale delle indicazioni derivanti dall'utilizzo di tali modelli.

Con riferimento ai principali processi di controllo direzionale, nella consapevolezza che il costo del rischio costituisce una delle variabili maggiormente rilevanti nella determinazione dei risultati economici attuali e

prospettici, particolare cura viene dedicata alla necessaria coerenza delle ipotesi alla base delle stime del piano pluriennale e del budget annuale (elaborati sulla base di scenari attesi relativamente ai fattori macroeconomici e di mercato), dell'ICAAP-ILAAP e del RAF e di quelle prese a riferimento per la determinazione degli accantonamenti contabili.

Le attività progettuali coordinate dalle pertinenti strutture tecniche di Cassa Centrale Banca hanno permesso il miglioramento della declinazione delle soluzioni metodologiche per la corretta stima dei parametri di rischio per il calcolo della ECL e la gestione del processo di staging secondo gli standard previsti dal principio IFRS 9, nonché indirizzato lo sviluppo dei supporti tecnico/strumentali sottostanti a cura delle pertinenti strutture. Si evidenzia che, in relazione all'introduzione della nuova definizione di default nonché ad alcuni primari elementi di contesto (i.e. crescente sofisticazione del Gruppo Bancario, elementi derivanti, etc), La banca ha avviato una progettualità di ristima di tutti i modelli creditizi del framework contabile (ie. IFRS 9 e modelli macroeconomici) nonché gestionale quale monitoraggio e accettazione (ovvero sistemi di rating) con rilascio atteso entro giugno 2024.

La Banca ha definito gli indirizzi attinenti all'adozione delle soluzioni organizzative e di processo finalizzate a consentire un progressivo utilizzo del sistema di rating corretto e integrato nei principali processi aziendali (in sede istruttoria, pricing, monitoraggio e valutazione), nonché per l'implementazione del collegato sistema di monitoraggio e controllo.

In generale, per quanto riguarda gli impatti delle variabili e delle fattispecie che hanno comportato un incremento significativo del rischio di credito (SICR) e sulla misurazione delle perdite attese, si fa rinvio a quanto già esposto in Parte A.

2.4 Tecniche di mitigazione del rischio di credito

Rientrano nell'ambito delle tecniche di mitigazione del rischio quegli strumenti che contribuiscono a ridurre la perdita che la Banca andrebbe a sopportare in caso di insolvenza della controparte; esse comprendono, in particolare, le garanzie e alcuni contratti che determinano una riduzione del rischio di credito.

Conformemente agli obiettivi ed alle politiche creditizie definite dal Consiglio di Amministrazione, la tecnica di mitigazione del rischio di credito maggiormente utilizzata dalla Banca si sostanzia nell'acquisizione di differenti fattispecie di garanzie reali, personali e finanziarie.

Tali forme di garanzia sono richieste in funzione dei risultati della valutazione del merito di credito della clientela e della tipologia di affidamento domandata dalla stessa. Nell'ambito del processo di concessione e gestione del credito viene incentivata la presenza di fattori mitiganti a fronte di controparti con una valutazione di merito creditizio meno favorevole o di determinate tipologie operative a medio lungo termine.

Con riferimento all'attività sui mercati mobiliari, considerato che la composizione del portafoglio è orientata verso primari emittenti con elevato merito creditizio, non sono richieste al momento particolari forme di mitigazione del rischio di credito.

La principale concentrazione di garanzie reali (principalmente ipotecarie) è legata a finanziamenti a clientela appartenente ai segmenti retail e small business (a medio e lungo termine).

Negli ultimi esercizi è stato dato un decisivo impulso, alla realizzazione di configurazioni strutturali e di processo idonee ad assicurare la piena conformità ai requisiti organizzativi, economici, legali e informativi richiesti dalla regolamentazione prudenziale in materia di tecniche di attenuazione del rischio di credito (nel seguito anche "CRM").

La Banca ha stabilito di utilizzare i seguenti strumenti di CRM:

- le garanzie reali finanziarie (pegni) aventi ad oggetto contante e un novero ristretto di strumenti finanziari quotati sui mercati regolamentati, prestate attraverso contratti di pegno, di trasferimento della proprietà e di pronti contro termine;
- le garanzie reali ipotecarie, rappresentate da ipoteche su beni residenziali e non residenziali;
- le garanzie personali rappresentate da fideiussioni prestate da garanti legittimati ad emettere impegni per conto dello Stato (es.: Fondo di Garanzia PMI, Sace, Ismea), o da intermediari finanziari vigilati.

Garanzie reali, finanziarie (pegni) e ipotecarie

Con riferimento all'acquisizione, valutazione e gestione delle principali forme di garanzia reale, le politiche e le procedure aziendali assicurano che tali garanzie siano sempre acquisite e gestite con modalità atte a garantirne l'opponibilità in tutte le giurisdizioni pertinenti e la possibilità di escutere le stesse in tempi ragionevoli.

In tale ambito, la Banca rispetta i seguenti principi normativi inerenti:

- alla non dipendenza del valore dell'immobile in misura rilevante dal merito di credito del debitore;
- alla indipendenza del soggetto incaricato dell'esecuzione della stima dell'immobile ad un valore non superiore al valore di mercato;
- alla presenza di un'assicurazione contro il rischio danni sul bene oggetto di garanzia;
- alla messa in opera di un'adeguata sorveglianza sul valore dell'immobile, al fine di verificare la sussistenza nel tempo dei requisiti che permettono di beneficiare di un minor assorbimento patrimoniale sulle esposizioni garantite;
- al rispetto del rapporto massimo tra fido richiesto e valore dell'immobile posto a garanzia (loan to value): 80% per gli immobili residenziali e 50% per quelli non residenziali.
- alla destinazione d'uso dell'immobile e alla capacità di rimborso del debitore.

Il processo di sorveglianza sul valore dell'immobile oggetto di garanzia è svolto attraverso l'utilizzo di metodi statistici. Le esposizioni creditizie, in bonis o deteriorate, sono oggetto, infatti, di rivalutazione statistica con frequenza semestrale.

Per le esposizioni in bonis rilevanti (ossia di importo superiore a 3 milioni di Euro ovvero al 5 % dei fondi propri della singola Banca del Gruppo) la valutazione è in ogni caso rivista da un perito indipendente almeno ogni 3 anni.

Per le esposizioni deteriorate la Policy adottata dalla Banca prevede sia per gli immobili residenziali che per i non residenziali l'esecuzione di una nuova perizia al momento del passaggio a deteriorato e un aggiornamento, con periodicità annuale, per le posizioni che superano specifiche soglie di esposizione.

Con riguardo alle garanzie reali finanziarie, la Banca, sulla base delle politiche e processi per la gestione del rischio di credito e dei limiti e deleghe operative definite, indirizza l'acquisizione delle stesse esclusivamente a quelle aventi ad oggetto attività finanziarie delle quali l'azienda è in grado di calcolare il fair value con cadenza periodica (ovvero ogni qualvolta esistano elementi che presuppongano che si sia verificata una diminuzione significativa del fair value stesso).

La Banca ha, inoltre, posto in essere specifici presidi e procedure atte a garantire i seguenti aspetti rilevanti per l'ammissibilità a fini prudenziali delle garanzie in argomento:

- assenza di una rilevante correlazione positiva tra il valore della garanzia finanziaria e il merito creditizio del debitore;
- specifici presidi a garanzia della separatezza esterna (tra patrimonio del depositario e bene oggetto di garanzia) e della separatezza interna (tra i beni appartenenti a soggetti diversi e depositati presso i terzi) qualora l'attività oggetto di garanzia sia detenuta presso terzi;
- durata residua della garanzia non inferiore a quella dell'esposizione.

La sorveglianza delle garanzie reali finanziarie, nel caso di pegno su titoli, avviene attraverso il monitoraggio periodico del rating dell'emittente/emissione e della valutazione del fair value dello strumento finanziario a garanzia con periodicità, almeno semestrale. Viene richiesto l'adeguamento delle garanzie per le quali il valore di mercato risulta inferiore al valore di delibera al netto dello scarto.

Garanzie personali

Con riferimento alle garanzie personali, la Banca utilizza tecniche di CRM solo per le fideiussioni con forza di garanzia statale, in quanto rilasciate da soggetti legittimati (es.: Fondo di Garanzia PMI, Sace, Ismea, o altri anche di matrice comunitaria come BEI, FEI). In aggiunta, possono dare accesso a benefici in termini di ponderazione sul capitale anche le fideiussioni acquisite da intermediari finanziari vigilati.

Accordi di compensazione e di marginazione

La Banca ha adottato accordi di compensazione bilaterale di contratti aventi ad oggetto i derivati OTC e le operazioni con regolamento a lungo termine stipulati con la Capogruppo Cassa Centrale Banca che, pur non dando luogo a novazione, prevede la formazione di un'unica obbligazione, corrispondente al saldo netto di tutte le operazioni incluse nell'accordo stesso, di modo che, nel caso di inadempimento della controparte per insolvenza, bancarotta, liquidazione o per qualsiasi altra circostanza, la Banca ha il diritto di ricevere o l'obbligo di versare soltanto l'importo netto dei valori postivi e negativi ai prezzi correnti di mercato delle singole operazioni compensate. Il Regolamento (UE) n. 575/2013, con riferimento ai derivati OTC ed alle operazioni con regolamento a lungo termine, inquadra tali accordi nell'ambito degli altri accordi bilaterali di compensazione di un ente e la sua controparte, ovverossia degli accordi scritti tra una banca e una controparte in base ai quali le reciproche posizioni creditorie e debitorie generate da tali contratti sono automaticamente compensate in modo da stabilire un unico saldo netto, senza effetti novativi.

L'effetto di riduzione del rischio di controparte (e, quindi, il minor assorbimento patrimoniale) è riconosciuto a condizione che l'accordo sia stato comunicato all'autorità di vigilanza e la Banca rispetti i requisiti specifici contemplati nella normativa.

A tale riguardo, la Banca:

- ha adottato un sistema di gestione del rischio di controparte su base netta conformemente alla clausola di compensazione bilaterale, senza effetti novativi, presente nei contratti aventi per oggetto derivati OTC e operazioni con regolamento a lungo termine già stipulati con la Capogruppo;
- prevede di adottare presidi organizzativi relativi agli accordi di compensazione bilaterale dei contratti aventi ad oggetto i derivati OTC e le operazioni con regolamento a lungo termine;
- prevede di rivedere l'approvazione della revisione dei limiti operativi di controparte, della concessione delle relative deleghe e delle modalità del loro utilizzo.

Il diritto legale a compensare non è legalmente esercitabile in ogni momento ma solo in caso di insolvenza o fallimento delle controparti. Ne discende che non sono rispettate le condizioni previste dal paragrafo 42 dello IAS 32 per la compensazione delle posizioni in bilancio come meglio dettagliate dallo stesso IAS 32 nel paragrafo AG38.

La Banca ha in essere accordi di marginazione con la Capogruppo Cassa Centrale Banca, che prevedono lo scambio di margini (garanzie) tra le controparti del contratto con periodicità giornaliera sulla base della valorizzazione delle posizioni in essere sulla base dei valori di mercato rilevati nel giorno di riferimento (ovvero il giorno lavorativo immediatamente precedente al giorno di valorizzazione). La valorizzazione delle garanzie oggetto di trasferimento da una parte all'altra tiene conto del valore netto delle posizioni in essere, del valore delle eventuali garanzie precedentemente costituite in capo a una delle due parti nonché del valore cauzionale (livello minimo di trasferimento). In particolare, l'accordo di marginazione prevede un ammontare minimo di trasferimento, a favore di entrambe le parti, pari ad euro 250 mila. Inoltre, le soglie minime di esposizione (c.d. *threshold*) sono pari a zero.

Le garanzie (margini) possono avere ad oggetto:

- denaro, nell'ipotesi in cui sia la Banca a dover prestare garanzie;
- titoli obbligazionari (generalmente governativi italiani), nell'ipotesi in cui sia Cassa Centrale Banca ad essere datore di garanzia.

Ai fini del D.Lgs. n.170 del 21 maggio 2004, l'accordo di collateralizzazione è un contratto di garanzia finanziaria e che il margine è costituito in pegno ai sensi dell'articolo 5 della medesima legislazione.

Anche in questo caso la Banca ha previsto di applicare specifiche politiche e procedure al fine di assicurare il soddisfacimento dei requisiti previsti dalla normativa in materia, per il loro riconoscimento ai fini prudenziali.

3. ESPOSIZIONI CREDITIZIE DETERIORATE

3.1 Strategie e politiche di gestione

La Banca è organizzata con strutture e procedure normativo/informatiche per la gestione, la classificazione e il controllo dei crediti.

Coerentemente con quanto dettato dalla normativa IAS/IFRS, ad ogni data di bilancio viene verificata la presenza di elementi oggettivi di perdita di valore (impairment) su ogni strumento o gruppo di strumenti finanziari.

Rientrano tra le attività finanziarie deteriorate i crediti che, a seguito del verificarsi di eventi occorsi dopo la loro erogazione, mostrano oggettive evidenze di una possibile perdita di valore.

Sulla base del vigente quadro regolamentare, integrato dalle disposizioni interne attuative, le attività finanziarie deteriorate sono classificate in funzione del loro stato di criticità in tre categorie:

- sofferenza: esposizioni creditizie vantate dalla Banca nei confronti di controparti in stato di insolvenza (anche se non accertato giudizialmente), o in situazioni sostanzialmente equiparabili, indipendentemente dall'esistenza di eventuali garanzie poste a presidio delle esposizioni e dalle previsioni di perdita formulate;
- inadempienza probabile: esposizioni creditizie, diverse dalle sofferenze, per le quali sia ritenuto improbabile che, senza il ricorso ad azioni di tutela, quali l'escussione delle garanzie, il debitore adempia integralmente, in linea capitale e/o interessi, alle sue obbligazioni creditizie a prescindere dalla presenza di eventuali importi/rate scadute e non pagate;
- scaduto e/o sconfinante deteriorato: esposizioni creditizie, diverse da quelle classificate tra le sofferenze o le inadempienze probabili, che risultano scadute e/o sconfinanti. L'esposizione complessiva verso un debitore viene rilevata come scaduta e/o sconfinante deteriorata, secondo quanto previsto dal Regolamento delegato (UE) n. 171/2018 della Commissione Europea del 19 ottobre 2017, qualora l'ammontare del capitale, degli interessi o delle commissioni non pagato alla data a cui era dovuto superi entrambe le seguenti soglie: a) limite assoluto pari a 100 Euro per le esposizioni retail e pari a 500 Euro per le esposizioni diverse da quelle retail; b) limite relativo dell' 1% dato dal rapporto tra l'ammontare complessivo scaduto e/o sconfinante a livello di gruppo e l'importo complessivo di tutte le esposizioni creditizie verso lo stesso debitore.

La classificazione delle posizioni tra le attività deteriorate è effettuata in automatico, al verificarsi delle casistiche vincolanti previste dalle normative di riferimento, oppure mediante processi di valutazione e delibera sulle singole controparti, innescati automaticamente o manualmente, allo scattare di determinati early warning e/o trigger definiti nel Regolamento di Gruppo per la classificazione e valutazione dei crediti. Analogamente il ritorno in bonis delle esposizioni deteriorate avviene in automatico al venir meno delle casistiche vincolanti previste dalle normative di riferimento oppure mediante processi di valutazione e delibera, innescati manualmente dalle strutture di gestione dei crediti deteriorati, nel rispetto delle tempistiche previste dalla normativa di riferimento in termini di "monitoring period" e "cure period".

Il modello di gruppo di gestione dei crediti deteriorati prevede un'attività di indirizzo e coordinamento da parte della Capogruppo ed una gestione diretta del proprio portafoglio di crediti deteriorati da parte della Banca. Nell'ambito di tale modello la Capogruppo provvede ad:

- elaborare ed implementare la Strategia NPE di Gruppo e il relativo piano operativo;
- definire ed aggiornare la normativa interna ed i processi connessi alle attività di classificazione e valutazione dei crediti;
- definire ed aggiornare la normativa interna ed i processi connessi alle attività di gestione e recupero dei crediti deteriorati.

La Banca, attraverso le proprie strutture preposte, svolge invece le attività di:

- elaborazione ed implementazione della propria Strategia NPE individuale e del relativo piano operativo nel rispetto degli obiettivi definiti dalla Capogruppo;
- classificazione delle singole esposizioni;
- definizione delle strategie di gestione e/o di recupero più appropriate per le singole esposizioni;
- determinazione degli accantonamenti sulle singole linee di credito deteriorate.

Il modello utilizzato per la determinazione degli accantonamenti relativi ai crediti deteriorati prevede, a seconda delle loro caratteristiche, il ricorso ad una valutazione analitica specifica oppure ad una valutazione analitica forfettaria.

L'ammontare della rettifica di valore di ciascun credito è determinato come differenza tra il valore di bilancio dello stesso al momento della valutazione (costo ammortizzato) e il valore attuale dei previsti flussi di cassa futuri, calcolato applicando il tasso di interesse effettivo applicato al rapporto nel momento immediatamente precedente alla classificazione in una delle categorie di rischio dei crediti deteriorati.

La valutazione analitica specifica è effettuata in occasione della classificazione tra le esposizioni creditizie deteriorate e viene rivista con cadenza trimestrale in conformità ai criteri e alle modalità individuati nel Regolamento di Gruppo per la classificazione e valutazione dei crediti.

La valutazione analitica forfettaria viene effettuata ed aggiornata con cadenza trimestrale sulla base della stima della perdita attesa calcolata dal modello di impairment introdotto dal principio contabile IFRS 9.

Per quanto riguarda i criteri di classificazione dei crediti al fine della valutazione analitica o forfettaria, si fa riferimento al paragrafo "Classificazione e valutazione dei crediti verso la clientela sulla base del modello generale di impairment IFRS 9" nella Parte A.

3.2 *Write-off*

Il *write-off* costituisce un evento che dà luogo a una cancellazione contabile e può verificarsi prima che le azioni legali per il recupero del credito deteriorato siano terminate e non comporta necessariamente la rinuncia al diritto legale di recuperare il credito. Il write-off può riguardare l'intero ammontare di un'esposizione deteriorata o una porzione di essa e corrisponde:

- allo storno, integrale o parziale, delle rettifiche di valore complessive, in contropartita del valore lordo dell'esposizione deteriorata; e
- per l'eventuale parte eccedente l'importo delle rettifiche di valore complessive, alla perdita di valore dell'esposizione deteriorata rilevata direttamente a conto economico.

Gli eventuali recuperi da incasso, in eccedenza rispetto al valore lordo dell'esposizione deteriorata a seguito del write-off, sono rilevati a conto economico tra le riprese di valore.

A livello generale, il write-off si applica alle esposizioni deteriorate per le quali:

- si è constatato il verificarsi di eventi tali da determinare l'irrecuperabilità dell'intera esposizione deteriorata o di una parte di essa;
- si è ritenuta ragionevolmente non recuperabile l'intera esposizione deteriorata o una parte di essa;
- si è ritenuto opportuno, nell'ambito di accordi transattivi con il debitore, rinunciare all'intero credito deteriorato o ad una parte di esso.

Gli specifici processi e criteri per l'applicazione dei write-off sono disciplinati a livello di gruppo in una specifica normativa interna.

Nel corso dell'esercizio la Banca ha effettuato *write-off* (in prevalenza totali) su n. 27 posizioni di credito deteriorato per complessivi 4,9 mln di euro euro, costituite totalmente da sofferenze. Si segnala che le posizioni oggetto di stralcio erano già state ampiamente svalutate e quindi gli impatti a conto economico sono nulli.

3.3 Attività finanziarie *impaired* acquisite o originate

In base a quanto previsto dall'IFRS 9, i crediti considerati deteriorati già dal momento della rilevazione iniziale in bilancio vengono definiti *Purchased or Originated Credit Impaired Asset* (c.d. POCI). Tali crediti, qualora rientrino nel perimetro di applicazione dell'impairment ai sensi dell'IFRS 9, vengono valutati appostando - sin dalla data di rilevazione iniziale – fondi a copertura delle perdite che coprano l'intera vita residua del credito (ECL *lifetime*). Trattandosi di crediti deteriorati, ne è prevista l'iscrizione iniziale nell'ambito dello stage 3.

Al riguardo si precisa che l'acquisto o l'origination di attività finanziarie deteriorate non rientrano nel modello di business tipico della Banca per cui le predette fattispecie sono da considerarsi residuali.

4. ATTIVITÀ FINANZIARIE OGGETTO DI RINEGOZIAZIONI COMMERCIALI E ESPOSIZIONI OGGETTO DI CONCESSIONI

La categoria delle esposizioni deteriorate oggetto di concessioni (forborne non performing exposure) non configura una categoria di esposizioni deteriorate distinta e ulteriore rispetto a quelle precedentemente richiamate (sofferenze, inadempienze probabili ed esposizioni scadute e/o sconfinanti deteriorate), ma soltanto un sottoinsieme di ciascuna di esse, nella quale rientrano le esposizioni per cassa e gli impegni a erogare fondi che formano oggetto di concessioni (forborne exposure), se soddisfano entrambe le seguenti condizioni:

- il debitore versa in una situazione di difficoltà economico-finanziaria che non gli consente di rispettare pienamente gli impegni contrattuali del suo contratto di debito e che realizza uno stato di deterioramento creditizio (classificazione in una delle categorie di esposizioni deteriorate: sofferenze, inadempienze probabili, esposizioni scadute e/o sconfinanti deteriorate),
- la Banca acconsente a una modifica dei termini e condizioni di tale contratto, ovvero a un rifinanziamento totale o parziale dello stesso, per permettere al debitore di rispettarlo (concessione che non sarebbe stata accordata se il debitore non si fosse trovato in uno stato di difficoltà).

Le esposizioni oggetto di concessioni nei confronti di debitori che versano in una situazione di difficoltà economico-finanziaria che non configura uno stato di deterioramento creditizio sono invece classificate nella categoria delle "Altre esposizioni oggetto di concessioni" (forborne performing exposure) e sono ricondotte tra le "Altre esposizioni non deteriorate", ovvero tra le "Esposizioni scadute non deteriorate" qualora posseggano i requisiti per tale classificazione.

A termini di regolamento interno della Banca, dopo aver accertato che una misura di concessione si configura come rispondente ai requisiti di forbearance, l'attributo di esposizione forborne viene declinato in:

- **forborne performing** se si verificano entrambe le seguenti condizioni:
  - il debitore era classificato in bonis ordinario o sotto osservazione prima della delibera della concessione;
  - il debitore non è stato riclassificato dalla Banca tra le controparti deteriorate per effetto delle concessioni accordate;
- **forborne non performing** se si verifica almeno una delle seguenti condizioni:
  - il debitore era classificato fra le esposizioni deteriorate prima della delibera della concessione;
  - il debitore è stato riclassificato fra le esposizioni deteriorate, per effetto delle concessioni accordate, ivi inclusa l'ipotesi in cui (oltre alle altre casistiche regolamentari), a seguito della valutazione effettuata, emergano significative perdite di valore.

Affinché un'esposizione creditizia classificata come forborne non performing possa passare a forborne performing devono sussistere contemporaneamente le seguenti condizioni:

- passaggio di almeno 12 mesi dall'ultimo dei seguenti eventi (c.d. *cure period*):
  - concessione della misura di *forbearance* su esposizioni creditizie deteriorate;
  - classificazione a deteriorato della controparte;
  - termine del periodo di tolleranza previsto dalla misura di *forbearance* su esposizioni creditizie deteriorate;
- assenza dei presupposti per classificare il debitore come deteriorato;
- assenza di scaduti su tutti i rapporti del debitore in essere con la Banca;
- presumibile capacità del debitore, sulla base di riscontri documentali, di adempiere pienamente le proprie obbligazioni contrattuali in base alle condizioni di rimborso determinatesi in forza della concessione; questa capacità prospettica di rimborso si considera verificata quando sussistono entrambe le seguenti condizioni:
  - il debitore ha provveduto a rimborsare, mediante i pagamenti regolari corrisposti ai termini rinegoziati, un importo pari a quello che risultava scaduto (o che è stato oggetto di cancellazione) al momento della concessione;
  - il debitore ha rispettato nel corso degli ultimi 12 mesi i termini di pagamento post-concessione.

Un'esposizione creditizia classificata come *forborne performing* diventa *forborne non performing* quando si verifica anche solo una delle seguenti condizioni:

- ricorrono i presupposti per la classificazione della controparte tra i crediti deteriorati;
- verificarsi di condizioni di ridotta obbligazione finanziaria come definite dall'art. 178 del Regolamento EU n. 575/2013 (DO>1%);
- l'esposizione creditizia era classificata in precedenza come deteriorata con attributo *forborne non performing* e successivamente, ricorrendone i presupposti, la controparte finanziata è stata ricondotta in bonis sotto osservazione (con contestuale passaggio della linea di cui trattasi a *forborne performing*), ma: i) una delle linee di credito della controparte finanziata ha maturato, durante la permanenza in forborne performing, uno scaduto superiore a 30 giorni; oppure ii) la controparte intestataria della linea di cui trattasi, durante la sua permanenza in *forborne performing*, è fatta oggetto di applicazione di ulteriori misure di concessione.

Affinché una esposizione creditizia classificata come *forborne performing* perda tale attributo, con conseguente ritorno in uno stato di solo bonis ordinario o bonis sotto osservazione, devono sussistere contemporaneamente le seguenti condizioni:

- sono trascorsi almeno 24 mesi dall'assegnazione dell'attributo *forborne performing* (c.d. *probation period*);
- il debitore ha provveduto ad effettuare, successivamente all'applicazione della concessione, pagamenti regolari in linea capitale o interessi sulla linea di credito oggetto di concessione per un importo complessivamente pari ad almeno il 5% del debito residuo in linea capitale rilevato al momento di applicazione della concessione; tali pagamenti devono essere stati effettuati con tempi e modi tali da garantire il pieno rispetto degli obblighi contrattuali per un periodo, anche non continuativo, pari ad almeno la metà del *probation period*;
- il debitore non presenta alcuno scaduto superiore a 30 giorni su nessuno dei rapporti in essere presso la Banca alla fine del *probation period*.

Nel corso dell'esercizio la Banca ha applicato concessioni a favore di 64 controparti, di cui 24 classificate già fra le deteriorate e 40 che erano, invece, in bonis. Complessivamente, le linee di finanziamento interessate sono state 74; di queste, una è stata estinta nel corso dell'anno. La maggior parte delle posizioni è assistita da ipoteca.

Informazioni di natura quantitativa

A. QUALITÀ DEL CREDITO

A.1 Esposizioni creditizie deteriorate e non deteriorate: consistenze, rettifiche di valore, dinamica e distribuzione economica

A.1.1 Distribuzione delle attività finanziarie per portafogli di appartenenza e per qualità creditizia (valori di bilancio)

PORTAFOGLI/QUALITÀ	Sofferenze	Inadempienze probabili	Esposizioni scadute deteriorate	Esposizioni scadute non deteriorate	Altre esposizioni non deteriorate	Totale
1. Attività finanziarie valutate al costo ammortizzato	12	313	31	3.610	1.071.526	1.075.492
2. Attività finanziarie valutate al fair value con impatto sulla redditività complessiva	-	-	-	-	186.260	186.260
3. Attività finanziarie designate al fair value	-	-	-	-	-	-
4. Altre attività finanziarie obbligatoriamente valutate al fair value	-	-	-	-	5.126	5.126
5. Attività finanziarie in corso di dismissione	-	-	-	-	-	-
Totale 31/12/2023	**12**	**313**	**31**	**3.610**	**1.262.912**	**1.266.878**
Totale 31/12/2022	**-**	**483**	**33**	**7.390**	**1.324.501**	**1.332.407**

Alla data di riferimento del bilancio le esposizioni oggetto di concessioni deteriorate in relazione alla voce "1. Attività finanziarie valutate al costo ammortizzato" sono pari a 145 mila Euro.

Alla data di riferimento del bilancio le esposizioni oggetto di concessioni non deteriorate in relazione alla voce "1. Attività finanziarie valutate al costo ammortizzato" sono pari a 10.709 migliaia di Euro.

A.1.2 Distribuzione delle attività finanziarie per portafogli di appartenenza e per qualità creditizia (valori lordi e netti)

PORTAFOGLI/QUALITÀ	Deteriorate				Non deteriorate			Totale (esposizione netta)
	Esposizione lorda	Rettifiche di valore complessive	Esposizione netta	Write-off parziali complessivi*	Esposizione lorda	Rettifiche di valore complessive	Esposizione netta	
1. Attività finanziarie valutate al costo ammortizzato	22.616	22.260	356	4.934	1.087.740	12.604	1.075.136	1.075.492
2. Attività finanziarie valutate al fair value con impatto sulla redditività complessiva	-	-	-	-	186.294	34	186.260	186.260
3. Attività finanziarie designate al fair value	-	-	-	-	X	X	-	-
4. Altre attività finanziarie obbligatoriamente valutate al fair value	-	-	-	-	X	X	5.126	5.126
5. Attività finanziarie in corso di dismissione	-	-	-	-	-	-	-	-
Totale 31/12/2023	**22.616**	**22.260**	**356**	**4.934**	**1.274.034**	**12.639**	**1.266.521**	**1.266.878**
Totale 31/12/2022	**38.096**	**37.580**	**516**	**5.380**	**1.337.713**	**10.936**	**1.331.891**	**1.332.407**

PORTAFOGLI/QUALITÀ	Attività di evidente scarsa qualità creditizia		Altre attività
	Minusvalenze cumulate	Esposizione netta	Esposizione netta
1. Attività finanziarie detenute per la negoziazione	-	-	4
2. Derivati di copertura	-	-	1.169
Totale 31/12/2023	**-**	**-**	**1.173**
Totale 31/12/2022	**-**	**-**	**1.498**

*Valore da esporre a fini informativi

A.1.3 Distribuzione delle attività finanziarie per fasce di scaduto (valori di bilancio)

PORTAFOGLI/STADI DI RISCHIO	Primo stadio			Secondo stadio			Terzo stadio			Impaired acquisite o originate		
	Da 1 giorno a 30 giorni	Da oltre 30 giorni fino a 90 giorni	Oltre 90 giorni	Da 1 giorno a 30 giorni	Da oltre 30 giorni fino a 90 giorni	Oltre 90 giorni	Da 1 giorno a 30 giorni	Da oltre 30 giorni fino a 90 giorni	Oltre 90 giorni	Da 1 giorno a 30 giorni	Da oltre 30 giorni fino a 90 giorni	Oltre 90 giorni
1. Attività finanziarie valutate al costo ammortizzato	3.051	-	-	317	234	8	36	57	25	-	-	-
2. Attività finanziarie valutate al fair value con impatto sulla redditività complessiva	-	-	-	-	-	-	-	-	-	-	-	-
3. Attività finanziarie in corso di dismissione	-	-	-	-	-	-	-	-	-	-	-	-
Totale 31/12/2023	**3.051**	**-**	**-**	**317**	**234**	**8**	**36**	**57**	**25**	**-**	**-**	**-**
Totale 31/12/2022	**4.522**	**-**	**-**	**2.529**	**336**	**2**	**139**	**85**	**1**	**-**	**-**	**-**

A.1.4 Attività finanziarie, impegni a erogare fondi e garanzie finanziarie rilasciate: dinamica delle rettifiche di valore complessive e degli accantonamenti complessivi

CAUSALI/STADI DI RISCHIO	Rettifiche di valore complessive											
	Attività rientranti nel primo stadio						Attività rientranti nel secondo stadio					
	Crediti verso banche e Banche Centrali a vista	Attività finanziarie valutate al costo ammortizzato	Attività finanziarie valutate al fair value con impatto sulla redditività complessiva	Attività finanziarie in corso di dismissione	di cui: svalutazioni individuali	di cui: svalutazioni collettive	Crediti verso banche e Banche Centrali a vista	Attività finanziarie valutate al costo ammortizzato	Attività finanziarie valutate al fair value con impatto sulla redditività complessiva	Attività finanziarie in corso di dismissione	di cui: svalutazioni individuali	di cui: svalutazioni collettive
RETTIFICHE COMPLESSIVE INIZIALI	**153**	**4.044**	**31**	**-**	**-**	**4.228**	**5**	**6.861**	**-**	**-**	**-**	**6.866**
Variazioni in aumento da attività finanziarie acquisite o originate	-	9	10	-	-	19	-	-	-	-	-	-
Cancellazioni diverse dai write-off	-	(37)	(20)	-	-	(57)	-	(15)	-	-	-	(15)
Rettifiche/riprese di valore nette per rischio di credito (+/-)	(87)	48	24	-	-	(15)	(5)	1.647	-	-	-	1.642
Modifiche contrattuali senza cancellazioni	-	-	-	-	-	-	-	-	-	-	-	-
Cambiamenti della metodologia di stima	-	-	-	-	-	-	-	-	-	-	-	-
Write-off non rilevati direttamente a conto economico	-	-	-	-	-	-	-	-	-	-	-	-
Altre variazioni	-	26	(11)	-	-	15	-	(9)	-	-	-	(9)
RETTIFICHE COMPLESSIVE FINALI	**66**	**4.090**	**34**	**-**	**-**	**4.190**	**-**	**8.484**	**-**	**-**	**-**	**8.484**
Recuperi da incasso su attività finanziarie oggetto di write-off	-	-	-	-	-	-	-	-	-	-	-	-
Write-off rilevati direttamente a conto economico	-	-	-	-	-	-	-	-	-	-	-	-

CAUSALI/STADI DI RISCHIO	Rettifiche di valore complessive						Rettifiche di valore complessive				
	Attività rientranti nel terzo stadio						Attività fin. impaired acquisite o originate				
	Crediti verso banche e Banche Centrali a vista	Attività finanziarie valutate al costo ammortizzato	Attività finanziarie valutate al fair value con impatto sulla redditività complessiva	Attività finanziarie in corso di dismissione	di cui: svalutazioni individuali	di cui: svalutazioni collettive	Attività finanziarie valutate al costo ammortizzato	Attività finanziarie valutate al fair value con impatto sulla redditività complessiva	Attività finanziarie in corso di dismissione	di cui: svalutazioni individuali	di cui: svalutazioni collettive
RETTIFICHE COMPLESSIVE INIZIALI	**-**	**37.580**	**-**	**-**	**35.522**	**2.058**	**-**	**-**	**-**	**-**	**-**
Variazioni in aumento da attività finanziarie acquisite o originate	-	-	-	-	-	-	X	X	X	X	X
Cancellazioni diverse dai write-off	-	(970)	-	-	(970)	-	-	-	-	-	-
Rettifiche/riprese di valore nette per rischio di credito	-	(10.877)	-	-	(10.688)	(189)	30	-	-	-	30
Modifiche contrattuali senza cancellazioni	-	-	-	-	-	-	-	-	-	-	-
Cambiamenti della metodologia di stima	-	-	-	-	-	-	-	-	-	-	-
Write-off non rilevati direttamente a conto economico	-	(3.473)	-	-	(3.473)	-	-	-	-	-	-
Altre variazioni	-	-	-	-	-	-	-	-	-	-	-
RETTIFICHE COMPLESSIVE FINALI	**-**	**22.260**	**-**	**-**	**20.391**	**1.869**	**30**	**-**	**-**	**-**	**30**
Recuperi da incasso su attività finanziarie oggetto di write-off	-	-	-	-	-	-	-	-	-	-	-
Write-off rilevati direttamente a conto economico	-	-	-	-	-	-	-	-	-	-	-

CAUSALI/STADI DI RISCHIO	Accantonamenti complessivi su impegni a erogare fondi e garanzie finanziarie rilasciate				Totale
	Primo stadio	Secondo stadio	Terzo stadio	Impegni a erogare fondi e garanzie fin. rilasciate impaired acquisiti/e o originati/	
RETTIFICHE COMPLESSIVE INIZIALI	**243**	**829**	**1.635**	**-**	**51.381**
Variazioni in aumento da attività finanziarie acquisite o originate	-	-	-	-	**19**
Cancellazioni diverse dai write-off	-	-	-	-	**(1.042)**
Rettifiche/riprese di valore nette per rischio di credito	(121)	273	(950)	-	**(10.017)**
Modifiche contrattuali senza cancellazioni	-	-	-	-	**-**
Cambiamenti della metodologia di stima	-	-	-	-	**-**
Write-off non rilevati direttamente a conto economico	-	-	-	-	**(3.473)**
Altre variazioni	(4)	19	-	-	**21**
RETTIFICHE COMPLESSIVE FINALI	**118**	**1.121**	**685**	**-**	**36.889**
Recuperi da incasso su attività finanziarie oggetto di write-off	-	-	-	-	**-**
Write-off rilevati direttamente a conto economico	-	-	-	-	**-**

In relazione ai crediti commerciali, alle attività derivanti da contratto e ai crediti impliciti nei contratti di leasing, si precisa che la Banca non si avvale del metodo semplificato, previsto dall'IFRS 9 par. 5.5.15, per la valutazione a fondo a copertura perdite.

Per tale ragione non si fornisce il dettaglio richiesto dall'IFRS 7 par. 35H lettera b, iii).

A.1.5 Attività finanziarie, impegni a erogare fondi e garanzie finanziarie rilasciate: trasferimenti tra i diversi stadi di rischio di credito (valori lordi e nominali)

PORTAFOGLI/ STADI DI RISCHIO	Valori lordi/ Valore nominale					
	Trasferimenti tra primo stadio e secondo stadio		Trasferimenti tra secondo stadio e terzo stadio		Trasferimenti tra primo stadio e terzo stadio	
	Da primo stadio a secondo stadio	Da secondo stadio a primo stadio	Da secondo stadio a terzo stadio	Da terzo stadio a secondo stadio	Da primo stadio a terzo stadio	Da terzo stadio a primo stadio
1. Attività finanziarie valutate al costo ammortizzato	21.273	41.725	1.895	7.011	802	-
2. Attività finanziarie valutate al fair value con impatto sulla redditività complessiva	-	-	-	-	-	-
3. Attività finanziarie in corso di dismissione	-	-	-	-	-	-
4. Impegni a erogare fondi e garanzie finanziarie rilasciate	8.372	5.261	105	348	13	-
Totale 31/12/2023	**29.645**	**46.986**	**2.000**	**7.360**	**815**	**-**
Totale 31/12/2022	**45.117**	**33.727**	**4.593**	**2.813**	**2.271**	**-**

A.1.5a Finanziamenti oggetto di misure di sostegno Covid-19: trasferimenti tra i diversi stadi di rischio di credito (valori lordi)

PORTAFOGLI/STADI DI RISCHIO	Valori lordi/valore nominale					
	Trasferimenti tra primo stadio e secondo stadio		Trasferimenti tra secondo stadio e terzo stadio		Trasferimenti tra primo stadio e terzo stadio	
	Da primo a secondo stadio	Da secondo stadio a primo stadio	Da secondo stadio a terzo stadio	Da terzo stadio a secondo stadio	Da primo stadio a terzo stadio	Da terzo stadio a primo stadio
A. FINANZIAMENTI VALUTATI AL COSTO AMMORTIZZATO	**795**	**7.715**	**147**	**301**	**16**	**-**
Nuovi finanziamenti	795	7.715	147	301	16	-
Totale 31/12/2023	**795**	**7.715**	**147**	**301**	**16**	**-**
Totale 31/12/2022	**7.549**	**4.217**	**33**	**44**	**212**	**-**

A.1.6 Esposizioni creditizie per cassa e fuori bilancio verso banche: valori lordi e netti

TIPOLOGIE ESPOSIZIONI/VALORI	Esposizione lorda				
		Primo stadio	Secondo stadio	Terzo stadio	Impaired acquisite o originate
A. ESPOSIZIONI CREDITIZIE PER CASSA					
A.1 A VISTA	**12.750**	**12.750**	**-**	**-**	**-**
a) Deteriorate	-	X	-	-	-
b) Non deteriorate	12.750	12.750	-	X	-
A.2 ALTRE	**18.218**	**15.655**	**18**	**-**	**-**
a) Sofferenze	-	X	-	-	-
- di cui: esposizioni oggetto di concessioni	-	X	-	-	-
b) Inadempienze probabili	-	X	-	-	-
- di cui: esposizioni oggetto di concessioni	-	X	-	-	-
c) Esposizioni scadute deteriorate	-	X	-	-	-
- di cui: esposizioni oggetto di concessioni	-	X	-	-	-
d) Esposizioni scadute non deteriorate	-	-	-	X	-
- di cui: esposizioni oggetto di concessioni	-	-	-	X	-
e) Altre esposizioni non deteriorate	18.218	15.655	18	X	-
- di cui: esposizioni oggetto di concessioni	-	-	-	X	-
TOTALE (A)	**30.968**	**28.404**	**18**	**-**	**-**
B. ESPOSIZIONI CREDITIZIE FUORI BILANCIO					
a) Deteriorate	-	X	-	-	-
b) Non deteriorate	7.596	7	-	X	-
TOTALE (B)	**7.596**	**7**	**-**	**-**	**-**
TOTALE (A+B)	**38.564**	**28.411**	**18**	**-**	**-**

TIPOLOGIE ESPOSIZIONI/ VALORI	Rettifiche di valore complessive e accantonamenti complessivi					Esposizione Netta	Write-off parziali complessivi*
		Primo stadio	Secondo stadio	Terzo stadio	Impaired acquisite o originate		
A. ESPOSIZIONI CREDITIZIE PER CASSA							
A.1 A VISTA	**66**	**66**	**-**	**-**	**-**	**12.684**	**-**
a) Deteriorate	-	X	-	-	-	-	-
b) Non deteriorate	66	66	-	X	-	12.684	-
A.2 ALTRE	**84**	**84**	**-**	**-**	**-**	**18.134**	**-**
a) Sofferenze	-	X	-	-	-	-	-
- di cui: esposizioni oggetto di concessioni	-	X	-	-	-	-	-
b) Inademp. probabili	-	X	-	-	-	-	-
- di cui: esposizioni oggetto di concessioni	-	X	-	-	-	-	-
c) Esposizioni scadute deteriorate	-	X	-	-	-	-	-
- di cui: esposizioni oggetto di concessioni	-	X	-	-	-	-	-
d) Esposizioni scadute non deteriorate	-	-	-	X	-	-	-
- di cui: esposizioni oggetto di concessioni	-	-	-	X	-	-	-
e) Altre esposizioni non deteriorate	84	84	-	X	-	18.134	-
- di cui: esposizioni oggetto di concessioni	-	-	-	X	-	-	-
TOTALE (A)	**150**	**150**	**-**	**-**	**-**	**30.818**	**-**
B. ESPOSIZIONI CREDITIZIE FUORI BILANCIO							
a) Deteriorate	-	X	-	-	-	-	-
b) Non deteriorate	-	-	-	X	-	7.596	-
TOTALE (B)	**-**	**-**	**-**	**-**	**-**	**7.596**	**-**
TOTALE (A+B)	**150**	**150**	**-**	**-**	**-**	**38.414**	**-**

* Valore da esporre a fini informativi

A.1.7 Esposizioni creditizie per cassa e fuori bilancio verso clientela: valori lordi e netti

TIPOLOGIE ESPOSIZIONI/VALORI	Esposizione lorda				
		Primo stadio	Secondo stadio	Terzo stadio	Impaired acquisite o originate
A. ESPOSIZIONI CREDITIZIE PER CASSA					
a) Sofferenze	6.094	X	-	6.094	-
- di cui: esposizioni oggetto di concessioni	1.594	X	-	1.594	-
b) Inadempienze probabili	16.478	X	-	16.478	-
- di cui: esposizioni oggetto di concessioni	10.791	X	-	10.791	-
c) Esposizioni scadute deteriorate	45	X	-	45	-
- di cui: esposizioni oggetto di concessioni	-	X	-	-	-
d) Esposizioni scadute non deteriorate	3.690	3.085	605	X	-
- di cui: esposizioni oggetto di concessioni	71	-	71	X	-
e) Altre esposizioni non deteriorate	1.257.252	1.195.131	59.390	X	150
- di cui: esposizioni oggetto di concessioni	12.337	-	12.187	X	150
TOTALE (A)	**1.283.559**	**1.198.216**	**59.995**	**22.617**	**150**
B. ESPOSIZIONI CREDITIZIE FUORI BILANCIO					
a) Deteriorate	835	X	-	835	-
b) Non deteriorate	235.722	222.882	12.836	X	-
TOTALE (B)	**236.557**	**222.882**	**12.836**	**835**	**-**
TOTALE (A+B)	**1.520.116**	**1.421.098**	**72.831**	**23.452**	**150**

TIPOLOGIE ESPOSIZIONI/ VALORI	Rettifiche di valore complessive e accantonamenti complessivi					Esposizione Netta	Write-off parziali complessivi*
		Primo stadio	Secondo stadio	Terzo stadio	Impaired acquisite o originate		
A. ESPOSIZIONI CREDITIZIE PER CASSA							
a) Sofferenze	6.082	X	-	6.082	-	12	4.934
- di cui: esposizioni oggetto di concessioni	1.594	X	-	1.594	-	-	450
b) Inadempienze probabili	16.165	X	-	16.165	-	313	-
- di cui: esposizioni oggetto di concessioni	10.646	X	-	10.646	-	145	-
c) Esposizioni scadute deteriorate	14	X	-	14	-	31	-
- di cui: esposizioni oggetto di concessioni	-	X	-	-	-	-	-
d) Esposizioni scadute non deteriorate	80	35	46	X	-	3.610	-
- di cui: esposizioni oggetto di concessioni	10	-	10	X	-	61	-
e) Altre esposizioni non deteriorate	12.474	4.006	8.438	X	30	1.244.778	-
- di cui: esposizioni oggetto di concessioni	1.689	-	1.659	X	30	10.648	-
TOTALE (A)	**34.815**	**4.041**	**8.484**	**22.261**	**30**	**1.248.744**	**4.934**
B. ESPOSIZIONI CREDITIZIE FUORI BILANCIO							
a) Deteriorate	685	X	-	685	-	149	-
b) Non deteriorate	1.239	118	1.121	X	-	234.483	-
TOTALE (B)	**1.924**	**118**	**1.121**	**685**	**-**	**234.633**	**-**
TOTALE (A+B)	**36.739**	**4.159**	**9.605**	**22.946**	**30**	**1.483.377**	**4.934**

* Valore da esporre a fini informativi

Finanziamenti oggetto di misure di sostegno Covid-19: valori lordi e netti

TIPOLOGIE FINANZIAMENTI/ VALORI	Esposizione lorda					Rettifiche di valore complessive e accantonamenti complessivi					Esposizione netta	Write-off parziali complessivi
		Primo stadio	Secondo stadio	Terzo stadio	Impaired acquisite o originate		Primo stadio	Secondo stadio	Terzo stadio	Impaired acquisite o originate		
A. FINANZIAMENTI IN SOFFERENZA	**120**	**-**	**-**	**120**	**-**	**119**	**-**	**-**	**119**	**-**	**1**	**-**
Nuovi finanziamenti	120	-	-	120	-	119	-	-	119	-	1	-
B. FINANZIAMENTI IN INADEMPIENZE PROBABILI	**220**	**-**	**-**	**220**	**-**	**190**	**-**	**-**	**190**	**-**	**30**	**-**
Nuovi finanziamenti	220	-	-	220	-	190	-	-	190	-	30	-
D. ALTRI FINANZIAMENTI SCADUTI NON DETERIORATI	**32**	**-**	**32**	**-**	**-**	**4**	**-**	**4**	**-**	**-**	**29**	**-**
Nuovi finanziamenti	32	-	32	-	-	4	-	4	-	-	29	-
E. ALTRI FINANZIAMENTI NON DETERIORATI	87.567	81.824	5.743	-	-	1.270	594	677	-	-	86.296	-
d) Nuovi finanziamenti	87.567	81.824	5.743	-	-	1.270	594	677	-	-	86.296	-
TOTALE (A+B+C+D+E)	87.939	81.824	5.775	340	-	1.583	594	681	309	-	86.356	-

A.1.8 Esposizioni creditizie per cassa verso banche: dinamica delle esposizioni deteriorate lorde

La Banca non ha avuto in essere esposizioni deteriorate della specie nel corso dell'esercizio.

A.1.8bis Esposizioni creditizie per cassa verso banche: dinamica delle esposizioni lorde oggetto di concessioni distinte per qualità creditizia

La Banca non ha avuto in essere esposizioni deteriorate della specie nel corso dell'esercizio.

A.1.9 Esposizioni creditizie per cassa verso clientela: dinamica delle esposizioni deteriorate lorde

CAUSALI/CATEGORIE	Sofferenze	Inadempienze probabili	Esposizioni scadute deteriorate
A. ESPOSIZIONE LORDA INIZIALE	**10.208**	**27.821**	**68**
- di cui: esposizioni cedute non cancellate	-	-	-
B. VARIAZIONI IN AUMENTO	**2.738**	**4.155**	**47**
B.1 ingressi da esposizioni non deteriorate	165	2.308	41
B.2 ingressi da attività finanziarie impaired acquisite o originate	-	-	-
B.3 trasferimenti da altre categorie di esposizioni deteriorate	1.238	24	-
B.4 modifiche contrattuali senza cancellazioni	-	-	-
B.5 altre variazioni in aumento	1.335	1.823	6
C. VARIAZIONI IN DIMINUZIONE	**6.852**	**15.499**	**70**
C.1 uscite verso esposizioni non deteriorate	-	7.539	42
C.2 write-off	3.388	104	-
C.3 incassi	3.445	6.561	4
C.4 realizzi per cessioni	-	-	-
C.5 perdite da cessione	-	-	-
C.6 trasferimenti ad altre categorie di esposizioni deteriorate	-	1.238	24
C.7 modifiche contrattuali senza cancellazioni	-	9	-
C.8 altre variazioni in diminuzione	19	48	-
D. ESPOSIZIONE LORDA FINALE	**6.094**	**16.477**	**45**
- di cui: esposizioni cedute non cancellate	-	-	-

A.1.9bis Esposizioni creditizie per cassa verso clientela: dinamica delle esposizioni lorde oggetto di concessioni distinte per qualità creditizia

CAUSALI/QUALITÀ	Esposizioni oggetto di concessioni: deteriorate	Esposizioni oggetto di concessioni: non deteriorate
A. ESPOSIZIONE LORDA INIZIALE	**17.892**	**14.756**
- di cui: esposizioni cedute non cancellate	-	-
B. VARIAZIONI IN AUMENTO	**4.036**	**8.551**
B.1 ingressi da esposizioni non deteriorate non oggetto di concessioni	171	3.170
B.2 ingressi da esposizioni non deteriorate oggetto di concessioni	721	X
B.3 ingressi da esposizioni oggetto di concessioni deteriorate	X	4.727
B.4 ingressi da esposizioni deteriorate non oggetto di concessione	1.735	61
B.5 altre variazioni in aumento	1.409	593
C. VARIAZIONI IN DIMINUZIONE	**9.543**	**10.899**
C.1 uscite verso esposizioni non deteriorate non oggetto di concessioni	X	7.100
C.2 uscite verso esposizioni non deteriorate oggetto di concessioni	4.727	X
C.3 uscite verso esposizioni oggetto di concessioni deteriorate	X	721
C.4 write-off	1.046	-
C.5 incassi	3.730	2.686
C.6 realizzi per cessioni	-	-
C.7 perdite da cessione	-	-
C.8 altre variazioni in diminuzione	40	392
D. ESPOSIZIONE LORDA FINALE	**12.385**	**12.408**
- di cui: esposizioni cedute non cancellate	-	-

A.1.10 Esposizioni creditizie per cassa deteriorate verso banche: dinamica delle rettifiche di valore complessive

La Banca non ha avuto in essere esposizioni deteriorate della specie nel corso dell'esercizio.

A.1.11 Esposizioni creditizie per cassa deteriorate verso clientela: dinamica delle rettifiche di valore complessive

CAUSALI/CATEGORIE	Sofferenze		Inadempienze probabili		Esposizioni scadute deteriorate	
	Totale	di cui: esposizioni oggetto di concessioni	Totale	di cui: esposizioni oggetto di concessioni	Totale	di cui: esposizioni oggetto di concessioni
A. RETTIFICHE COMPLESSIVE INIZIALI	**10.208**	**2.457**	**27.338**	**15.134**	**34**	**-**
- di cui: esposizioni cedute non cancellate	-	-	-	-	-	-
B. VARIAZIONI IN AUMENTO	**1.475**	**499**	**5.099**	**3.275**	**14**	**-**
B.1 rettifiche di valore da attività finanziarie impaired acquisite o originate	-	X	-	X	-	X
B.2 altre rettifiche di valore	228	4	3.156	1.451	11	-
B.3 perdite da cessione	-	-	-	-	-	-
B.4 trasferimenti da altre categorie di esposizioni deteriorate	1.238	495	24	-	-	-
B.5 modifiche contrattuali senza cancellazioni	-	-	-	-	-	-
B.6 altre variazioni in aumento	9	-	1.919	1.824	3	-
C. VARIAZIONI IN DIMINUZIONE	**5.601**	**1.362**	**16.272**	**7.764**	**34**	**-**
C.1 riprese di valore da valutazione	106	3	45	13	-	-
C.2 riprese di valore da incasso	1.968	261	4.547	1.726	-	-
C.3 utili da cessione	-	-	-	-	-	-
C.4 write-off	3.388	960	104	87	-	-
C.5 trasferimenti ad altre categorie di esposizioni deteriorate	-	-	1.238	495	24	-
C.6 modifiche contrattuali senza cancellazioni	-	-	-	-	-	-
C.7 altre variazioni in diminuzione	139	139	10.338	5.443	10	-
D. RETTIFICHE COMPLESSIVE FINALI	**6.082**	**1.594**	**16.165**	**10.646**	**14**	**-**
- di cui: esposizioni cedute non cancellate	-	-	-	-	-	-

Gli incassi dell'esercizio riferiti alle esposizioni creditizie per cassa deteriorate sono relativi a pagamenti del debitore (a titolo di rimborso della quota capitale ovvero della quota interessi).

A.2 Classificazione attività finanziarie, degli impegni a erogare fondi e delle garanzie finanziarie rilasciate in base ai rating esterni e interni

A.2.1 Distribuzione delle attività finanziarie, degli impegni a erogare fondi e delle garanzie finanziarie rilasciate: per classi di rating esterni (valori lordi)

ESPOSIZIONI	Classi di rating esterni						Senza rating	Totale
	Classe 1	classe 2	classe 3	classe 4	classe 5	classe 6		
A. ATTIVITÀ FINANZIARIE VAUTATE AL COSTO AMMORTIZZATO	**55.827**	**46.547**	**394.778**	**25.668**	**9.455**	**-**	**578.081**	**1.110.356**
- Primo stadio	55.827	46.547	390.712	25.520	7.451	-	501.521	1.027.577
- Secondo stadio	-	-	4.066	149	2.004	-	53.794	60.013
- Terzo stadio	-	-	-	-	-	-	22.616	22.616
- Impaired acquisiti/e o originati/e	-	-	-	-	-	-	150	150
B. ATTIVITÀ FINANZIARIE VALUTATE AL FAIR VALUE CON IMPATTO SULLA REDDITIVITÀ COMPLESSIVA	**21.893**	**-**	**164.402**	**-**	**-**	**-**	**-**	**186.294**
- Primo stadio	21.893	-	164.402	-	-	-	-	186.294
- Secondo stadio	-	-	-	-	-	-	-	-
- Terzo stadio	-	-	-	-	-	-	-	-
- Impaired acquisiti/e o originati/e	-	-	-	-	-	-	-	-
C. ATTIVITÀ FINANZIARIE IN CORSO DI DISMISSIONE	**-**	**-**	**-**	**-**	**-**	**-**	**-**	**-**
- Primo stadio	-	-	-	-	-	-	-	-
- Secondo stadio	-	-	-	-	-	-	-	-
- Terzo stadio	-	-	-	-	-	-	-	-
- Impaired acquisiti/e o originati/e	-	-	-	-	-	-	-	-
Totale (A+B+C)	**77.719**	**46.547**	**559.179**	**25.668**	**9.455**	**-**	**578.081**	**1.296.650**
D. IMPEGNI A EROGARE FONDI E GARANZIE FINANZIARIE RILASCIATE	**11.023**	**-**	**13.013**	**6.283**	**6.364**	**-**	**199.877**	**236.560**
- Primo stadio	11.023	-	12.608	6.249	5.257	-	187.752	222.889
- Secondo stadio	-	-	405	34	1.107	-	11.290	12.836
- Terzo stadio	-	-	-	-	-	-	835	835
- Impaired acquisiti/e o originati/e	-	-	-	-	-	-	-	-
Totale (D)	**11.023**	**-**	**13.013**	**6.283**	**6.364**	**-**	**199.877**	**236.560**
Totale (A+B+C+D)	**88.742**	**46.547**	**572.193**	**31.951**	**15.819**	**-**	**777.958**	**1.533.210**

In relazione ai crediti commerciali, alle attività derivanti da contratto e ai crediti impliciti nei contratti di leasing, si precisa che la Banca non si avvale del metodo semplificato, previsto dall'IFRS 9 par. 5.5.15, per la valutazione a fondo a copertura perdite. Per tale ragione non si fornisce il dettaglio richiesto dall'IFRS 7 par. 35M lettera b, iii.

La Banca adotta sui portafogli verso Amministrazioni Centrali o Banche Centrali e verso Enti le valutazioni dell'agenzia di rating Moody's con il seguente mapping:

Classe di merito di credito	Coefficienti di ponderazione del rischio				ECAI
	Amministrazioni centrali e banche centrali	Intermediari vigilati, enti del settore, enti territoriali*	Banche multilaterali di sviluppo	Imprese e altri soggetti	Moody's
1	0%	20%	20%	20%	da Aaa a Aa3
2	20%	50%	50%	50%	da A1 a A3
3	50%	100%	50%	100%	da Baa1 a Baa3
4	100%	100%	100%	100%	da Ba1 a Ba3
5	100%	100%	100%	150%	da B1 a B3
6	150%	150%	150%	150%	Caa1 e inferiori

La Banca adotta sui portafogli verso Imprese le valutazioni dell'agenzia di rating CRIF ratings con il seguente mapping per le imprese di grandi dimensioni:

Domini Classi di rating	Descrizione delle Classi di Rating	Classe di merito del credito
AAA	Entità con eccellente capacità di adempimento dei propri impegni finanziari. Il rischio di default è minimo	**1**
AA+ AA AA-	Entità con ottima capacità di adempimento dei propri impegni finanziari. Il rischio di default è molto basso	**1**
A+ A A-	Entità con buona capacità di adempimento dei propri impegni finanziari. Il rischio di default è basso	**2**
BBB+ BBB BBB-	Entità con adeguata capacità di adempimento dei propri impegni finanziari. Il rischio di default è contenuto	**3**
BB+ BB BB-	Entità la cui capacità di adempimento dei propri impegni finanziari è correlata alle condizioni di mercato o di business e presenta elementi speculativi. Il rischio di default è medio	**4**
B+ B B-	Entità la cui capacità di adempimento dei propri impegni finanziari è vulnerabile al cambiamento delle condizioni di mercato o di business e di natura chiaramente speculativa. Il rischio di default è elevato	**5**
CCC	Entità la cui capacità di adempimento dei propri impegni finanziari è compromessa da carenze strutturali, di business e/o finanziarie, molto vulnerabile ai cambiamenti delle condizioni di mercato o economiche e di natura estremamente speculativa. Il rischio di default è molto elevato	**6**
CC	Entità con rischio di default realistico. Presenza di temporanei indebitamenti sul debito, incluse situazioni di grace period, superiori al 20% del debito complessivo	**6**
C	Entità con rischio di default imminente. Presenza di temporanei indebitamenti sul debito, incluse situazioni di grace period, superiori al 20% del debito complessivo	**6**
D1S	Entità con una o più obbligazioni su cui una rata di interessi o capitale risulti non pagata	**6**
D	Entità soggetta a procedura in atto ai sensi della normativa europea sull'insolvenza	**6**
WD	Rating ritirato per difetto di una delle cause previste dal regolamento europeo sulle CRA	**Standard**
UN	Impresa non valutabile per effetto di una delle cause di esclusione previste dalla metodologia CRIF Ratings	**Standard**

E per le imprese di piccole/medie dimensioni:

Domini Classi di rating	Descrizione delle Classi di Rating	Classe di merito del credito
SME1	Impresa caratterizzata da una capacità di onorare gli impegni finanziari OTTIMA. Il rischio di default dell'impresa, rispetto al segmento SME, è minimo.	**1**
SME2	Impresa caratterizzata da una capacità di onorare gli impegni finanziari MOLTO BUONA. Il rischio di default dell'impresa, rispetto al segmento SME, è molto basso.	**1**
SME3	Impresa caratterizzata da una capacità di onorare gli impegni finanziari BUONA. Il rischio di default dell'impresa, rispetto al segmento SME, è basso.	**3**
SME4	Impresa caratterizzata da una capacità di onorare gli impegni finanziari ADEGUATA. Il rischio di default dell'impresa, rispetto al segmento SME, è nella media.	**4**
SME5	Impresa caratterizzata da una capacità di onorare gli impegni finanziari DEBOLE. Il rischio di default dell'impresa, rispetto al segmento SME, è superiore alla media.	**5**
SME6	Impresa caratterizzata da una capacità di onorare gli impegni finanziari MOLTO DEBOLE. Il rischio di default dell'impresa, rispetto al segmento SME, è elevato.	**5**
SME7	Impresa caratterizzata da una capacità di onorare gli impegni finanziari COMPROMESSA. Il rischio di default dell'impresa, rispetto al segmento SME, è molto elevato.	**6**
SME8	Impresa caratterizzata da evidenza di eventi negativi e/o incapacità di onorare gli impegni finanziari. Il rischio di default dell'impresa è realistico.	**6**
DF	Impresa per la quale si è rilevato un evento di default (Insolvency II).	**6**
WD	Rating ritirato per effetto di una delle cause previste dal Regolamento europeo sulle CRA.	**Standard**
UN	Impresa non valutabile per effetto di una delle cause di esclusione previste dalla metodologia CRIF Ratings.	**Standard**

A.2.2 Distribuzione delle attività finanziarie, degli impegni a erogare fondi e delle garanzie finanziarie rilasciate: per classi di rating interni (valori lordi)

Alla data di riferimento del bilancio, la Banca non utilizza i rating interni nel calcolo dei requisiti patrimoniali.

A.3 Distribuzione delle esposizioni creditizie garantite per tipologia di garanzia

A.3.1 Esposizioni creditizie per cassa e fuori bilancio verso banche garantite

	Esposizione lorda	Esposizione netta	Garanzie reali (1)				Garanzie personali (2)	
							Derivati su crediti	
			Immobili - ipoteche	Immobili - Finanziamenti per leasing	Titoli	Altre garanzie reali	CLN	Altri derivati: Controparti centrali
1. ESPOSIZIONI CREDITIZIE PER CASSA GARANTITE:	**18**	**18**	**-**	**-**	**-**	**-**	**-**	**-**
1.1. totalmente garantite	18	18	-	-	-	-	-	-
- di cui deteriorate	-	-	-	-	-	-	-	-
1.2. parzialmente garantite	-	-	-	-	-	-	-	-
- di cui deteriorate	-	-	-	-	-	-	-	-
2. ESPOSIZIONI CREDITIZIE FUORI BILANCIO GARANTITE:	**-**	**-**	**-**	**-**	**-**	**-**	**-**	**-**
2.1. totalmente garantite	-	-	-	-	-	-	-	-
- di cui deteriorate	-	-	-	-	-	-	-	-
2.2. parzialmente garantite	-	-	-	-	-	-	-	-
- di cui deteriorate	-	-	-	-	-	-	-	-

	Garanzie personali (2)							Totale (1)+(2)
	Derivati su crediti			Crediti di firma				
	Altri derivati							
	Banche	Altre società finanziarie	Altri soggetti	Amministrazioni pubbliche	Banche	Altre società finanziarie	Altri soggetti	
1. ESPOSIZIONI CREDITIZIE PER CASSA GARANTITE:	**-**	**-**	**-**	**-**	**-**	**-**	**18**	**18**
1.1. totalmente garantite	-	-	-	-	-	-	18	18
- di cui deteriorate	-	-	-	-	-	-	-	-
1.2. parzialmente garantite	-	-	-	-	-	-	-	-
- di cui deteriorate	-	-	-	-	-	-	-	-
2. ESPOSIZIONI CREDITIZIE FUORI BILANCIO GARANTITE:	**-**	**-**	**-**	**-**	**-**	**-**	**-**	**-**
2.1. totalmente garantite	-	-	-	-	-	-	-	-
- di cui deteriorate	-	-	-	-	-	-	-	-
2.2. parzialmente garantite	-	-	-	-	-	-	-	-
- di cui deteriorate	-	-	-	-	-	-	-	-

A.3.2 Esposizioni creditizie per cassa e fuori bilancio verso clientela garantite

	Esposizione lorda	Esposizione netta	Garanzie reali (1)				Garanzie personali (2)	
							Derivati su crediti	
								Altri derivati
			Immobili - Ipoteche	Immobili - Finanziamenti per leasing	Titoli	Altre garanzie reali	CLN	Controparti centrali
1. ESPOSIZIONI CREDITIZIE PER CASSA GARANTITE:	**580.414**	**548.436**	**331.761**	**-**	**832**	**3.653**	**-**	**-**
1.1. totalmente garantite	453.056	423.811	326.955	-	487	2.204	-	-
- di cui deteriorate	21.489	280	199	-	-	-	-	-
1.2. parzialmente garantite	127.358	124.625	4.806	-	345	1.449	-	-
- di cui deteriorate	645	39	-	-	-	-	-	-
2. ESPOSIZIONI CREDITIZIE FUORI BILANCIO GARANTITE:	**93.935**	**92.916**	**4.852**	**-**	**405**	**1.820**	**-**	**-**
2.1. totalmente garantite	70.717	69.768	4.814	-	262	1.010	-	-
- di cui deteriorate	758	100	24	-	-	2	-	-
2.2. parzialmente garantite	23.218	23.148	38	-	143	810	-	-
- di cui deteriorate	-	-	-	-	-	-	-	-

	Garanzie personali (2)							Totale (1)+(2)
	Derivati su crediti			Crediti di firma				
	Altri derivati							
	Banche	Altre società finanziarie	Altri soggetti	Amministrazioni pubbliche	Banche	Altre società finanziarie	Altri soggetti	
1. ESPOSIZIONI CREDITIZIE PER CASSA GARANTITE:	**-**	**-**	**-**	**135.765**	**-**	**1.239**	**45.418**	**518.668**
1.1. totalmente garantite	-	-	-	48.581	-	1.011	43.848	423.086
- di cui deteriorate	-	-	-	24	-	-	57	280
1.2. parzialmente garantite	-	-	-	87.184	-	228	1.570	95.582
- di cui deteriorate	-	-	-	6	-	8	23	37
2. ESPOSIZIONI CREDITIZIE FUORI BILANCIO GARANTITE:	**-**	**-**	**-**	**17.536**	**-**	**654**	**58.304**	**83.571**
2.1. totalmente garantite	-	-	-	8.584	-	500	54.600	69.770
- di cui deteriorate	-	-	-	-	-	-	74	100
2.2. parzialmente garantite	-	-	-	8.952	-	154	3.704	13.801
- di cui deteriorate	-	-	-	-	-	-	-	-

A.4 Attività finanziarie e non finanziarie ottenute tramite l'escussione di garanzie ricevute

Alla data di riferimento del bilancio non sono presenti attività finanziarie e non finanziarie ottenute tramite l'escussione di garanzie ricevute.

B. DISTRIBUZIONE E CONCENTRAZIONE DELLE ESPOSIZIONI CREDITIZIE

B.1 Distribuzione settoriale delle esposizioni creditizie per cassa e fuori bilancio verso clientela

ESPOSIZIONI/CONTROPARTI	Amministrazioni pubbliche		Società finanziarie		Società finanziarie (di cui: imprese di assicurazione)	
	Esposizione netta	Rettifiche valore complessive	Esposizione netta	Rettifiche valore complessive	Esposizione netta	Rettifiche valore complessive
A. ESPOSIZIONI CREDITIZIE PER CASSA						
A.1 Sofferenze	-	-	-	-	-	-
- di cui: esposizioni oggetto di concessioni	-	-	-	-	-	-
A.2 Inadempienze probabili	-	1	-	-	-	-
- di cui: esposizioni oggetto di concessioni	-	-	-	-	-	-
A.3 Esposizioni scadute deteriorate	-	-	-	-	-	-
- di cui: esposizioni oggetto di concessioni	-	-	-	-	-	-
A.4 Esposizioni non deteriorate	600.979	127	20.859	1.226	1.126	-
- di cui: esposizioni oggetto di concessioni	-	-	11	-	-	-
Totale (A)	**600.979**	**128**	**20.860**	**1.226**	**1.126**	**-**
B. ESPOSIZIONI CREDITIZIE FUORI BILANCIO						
B.1 Esposizioni deteriorate	-	-	-	-	-	-
B.2 Esposizioni non deteriorate	236	-	489	779	-	-
Totale (B)	**236**	**-**	**489**	**779**	**-**	**-**
Totale (A+B) 31/12/2023	**601.215**	**128**	**21.349**	**2.005**	**1.126**	**-**
Totale (A+B) 31/12/2022	**661.237**	**123**	**31.080**	**2.112**	**1.104**	**-**

ESPOSIZIONI/CONTROPARTI	Società non finanziarie		Famiglie	
	Esposizione netta	Rettifiche valore complessive	Esposizione netta	Rettifiche valore complessive
A. ESPOSIZIONI CREDITIZIE PER CASSA				
A.1 Sofferenze	-	2.450	12	3.631
- di cui: esposizioni oggetto di concessioni	-	352	-	1.241
A.2 Inadempienze probabili	79	7.140	233	9.024
- di cui: esposizioni oggetto di concessioni	41	5.761	104	4.884
A.3 Esposizioni scadute deteriorate	4	2	27	12
- di cui: esposizioni oggetto di concessioni	-	-	-	-
A.4 Esposizioni non deteriorate	344.900	7.618	281.650	3.583
- di cui: esposizioni oggetto di concessioni	4.748	910	5.950	789
Totale (A)	**344.983**	**17.210**	**281.922**	**16.250**
B. ESPOSIZIONI CREDITIZIE FUORI BILANCIO				
B.1 Esposizioni deteriorate	41	623	109	63
B.2 Esposizioni non deteriorate	196.104	407	37.653	53
Totale (B)	**196.145**	**1.030**	**37.762**	**116**
Totale (A+B) 31/12/2023	**541.128**	**18.240**	**319.684**	**16.366**
Totale (A+B) 31/12/2022	**532.801**	**29.024**	**323.146**	**19.885**

B.2 Distribuzione territoriale delle esposizioni creditizie per cassa e fuori bilancio verso clientela

ESPOSIZIONI / AREE GEOGRAFICHE	Italia Nord Ovest		Italia Nord Est		Italia Centro		Italia Sud e Isole	
	Esposizione netta	Rettifiche valore complessive	Esposizione netta	Rettifiche valore complessive	Esposizione netta	Rettifiche valore complessive	Esposizione netta	Rettifiche valore complessive
A. ESPOSIZIONI CREDITIZIE PER CASSA								
A.1 Sofferenze	-	33	12	6.048	-	-	-	-
A.2 Inadempienze probabili	-	17	312	16.147	-	1	-	-
A.3 Esposizioni scadute deteriorate	-	-	31	14	-	-	-	-
A.4 Esposizioni non deteriorate	13.195	346	618.478	10.842	508.566	1.321	136	1
Totale (A)	**13.195**	**396**	**618.833**	**33.051**	**508.566**	**1.322**	**136**	**1**
B. ESPOSIZIONI CREDITIZIE FUORI BILANCIO								
B.1 Esposizioni deteriorate	-	-	149	685	-	-	-	-
B.2 Esposizioni non deteriorate	2.162	1	232.083	460	189	778	31	-
Totale (B)	**2.162**	**1**	**232.232**	**1.145**	**189**	**778**	**31**	**-**
Totale (A+B) 31/12/2023	**15.357**	**396**	**851.065**	**34.196**	**508.755**	**2.100**	**167**	**1**
Totale (A+B) 31/12/2022	**10.035**	**144**	**860.274**	**48.908**	**580.377**	**2.068**	**64**	**-**

B.3 Distribuzione territoriale delle esposizioni creditizie per cassa e fuori bilancio verso banche

ESPOSIZIONI/AREE GEOGRAFICHE	Italia Nord Ovest		Italia Nord Est		Italia Centro		Italia Sud e Isole	
	Esposizioni netta	Rettifiche valore complessive	Esposizioni netta	Rettifiche valore complessive	Esposizioni netta	Rettifiche valore complessive	Esposizioni netta	Rettifiche valore complessive
A. ESPOSIZIONI CREDITIZIE PER CASSA								
A.1 Sofferenze	-	-	-	-	-	-	-	-
A.2 Inadempienze probabili	-	-	-	-	-	-	-	-
A.3 Esposizioni scadute deteriorate	-	-	-	-	-	-	-	-
A.4 Esposizioni non deteriorate	-	-	30.337	148	463	2	-	-
Totale (A)	**-**	**-**	**30.337**	**148**	**463**	**2**	**-**	**-**
B. ESPOSIZIONI CREDITIZIE FUORI BILANCIO								
B.1 Esposizioni deteriorate	-	-	-	-	-	-	-	-
B.2 Esposizioni non deteriorate	-	-	1.176	-	6.421	-	-	-
Totale (B)	**-**	**-**	**1.176**	**-**	**6.421**	**-**	**-**	**-**
Totale (A+B) 31/12/2023	**-**	**-**	**31.513**	**148**	**6.884**	**2**	**-**	**-**
Totale (A+B) 31/12/2022	**1**	**-**	**47.069**	**229**	**7.992**	**5**	**-**	**-**

B.4 Grandi esposizioni

VOCI DI BILANCIO	Totale 31/12/2023	Totale 31/12/2022
A) AMMONTARE GRANDI ESPOSIZIONI		
a1) ammontare valore di bilancio	834.981	917.221
a2) ammontare valore ponderato	19.374	9.058
B) NUMERO POSIZIONI GRANDI ESPOSIZIONI	**6**	**4**

C. OPERAZIONI DI CARTOLARIZZAZIONE

Non formano oggetto di rilevazione le operazioni di cartolarizzazione nelle quali siano originator banche del medesimo consolidato prudenziale e il complesso delle passività emesse (ad esempio, titoli ABS, finanziamenti nella fase di warehousing) dalle società veicolo sia sottoscritto all'atto dell'emissione da una o più società del medesimo consolidato prudenziale.

Informazioni di natura qualitativa

1. Operazioni di cartolarizzazione "proprie"

Alla data di riferimento del bilancio non risultano in essere operazioni di cartolarizzazione "proprie".

2. Operazioni di cartolarizzazione di "terzi"

La Banca detiene in portafoglio, al valore di Bilancio netto, titoli rinvenienti da operazioni di cartolarizzazione di "terzi" per complessivi 170 mila euro.

Trattasi di titoli privi di rating emessi dalla Società Veicolo Lucrezia Securitisation S.r.l. nell'ambito degli interventi del Fondo di Garanzia Istituzionale:

- I titoli "*€ 211.368.000 Asset-Backed Notes due October 2026*", con codice ISIN IT0005216392, sono stati emessi dalla società veicolo in data 3 ottobre 2016, a seguito della cartolarizzazione dei portafogli di sofferenze acquisiti nell'ambito dell'intervento per la soluzione delle crisi della Banca Padovana in A.S. e della BCC Irpina in A.S., hanno durata decennale e corrispondono interessi trimestrali posticipati;
- I titoli "*€ 78.388.000 Asset- Backed Notes due January 2027*" con codice ISIN IT0005240749, sono stati emessi dalla società veicolo in data 27 gennaio 2017, a seguito della cartolarizzazione dei portafogli di sofferenze acquisiti nell'ambito dell'intervento per la soluzione della BCC Crediveneto, hanno durata decennale e corrispondono interessi trimestrali posticipati;
- I titoli "*€ 32.461.000 Asset-Backed Notes due October 2027*" con codice ISIN IT0005316846, sono stati emessi dalla società veicolo in data 1° dicembre 2017, a seguito della cartolarizzazione dei portafogli di sofferenze acquisiti nell'ambito dell'intervento per la soluzione della BCC Teramo, hanno durata decennale e corrispondono interessi trimestrali posticipati.

Le attività sottostanti a detti titoli sono costituite da crediti deteriorati, in larga parte pienamente garantiti da immobili. Tali titoli figurano nell'attivo dello stato patrimoniale della Banca nella voce "40. Attività finanziarie valutate al costo ammortizzato – Crediti verso clientela" dello stato patrimoniale.

Per quanto attiene gli aspetti di carattere economico, i titoli hanno comportato la rilevazione di interessi attivi al tasso del 1% annuo, per 14 mila euro.

Si precisa che relativamente alle suddette operazioni di cartolarizzazione, la Banca non svolge alcun ruolo di Servicer e non detiene alcuna interessenza nella Società Veicolo.

Inoltre, in ossequio a quanto previsto in materia di requisiti organizzativi nelle medesime disposizioni prudenziali, con riguardo all'assunzione delle posizioni verso le operazioni in parola, la banca deve adempiere agli obblighi di adeguata verifica (due diligence) e di monitoraggio.

Ai sensi dei citati obblighi di adeguata verifica (*due diligence*) e monitoraggio per la banca, diversa dal cedente o dal promotore, che assume posizioni verso la cartolarizzazione, si evidenzia quanto segue.

In qualità di banca investitrice, prima di assumere posizioni verso ciascuna operazione di cartolarizzazione e per tutto il tempo in cui le stesse sono mantenute in portafoglio è svolta un'analisi su ciascuna operazione e sulle esposizioni ad esse sottostanti, volta ad acquisire piena conoscenza dei rischi cui la banca è esposta o che verrebbe ad assumere.

In particolare, la banca ha verificato:

- il mantenimento da parte del cedente, su base continuativa, dell'interesse economico netto;
- la messa a disposizione delle informazioni rilevanti per poter effettuare la *due diligence*;

- le caratteristiche strutturali della cartolarizzazione che possono incidere significativamente sull'andamento delle posizioni verso la cartolarizzazione (ad esempio: clausole contrattuali, grado di priorità nei rimborsi, regole per l'allocazione dei flussi di cassa e relativi trigger, strumenti di *credit enhancement*, linee di liquidità, definizione di default utilizzata, rating, analisi storica dell'andamento di posizioni analoghe);
- le caratteristiche di rischio delle attività sottostanti le posizioni verso la cartolarizzazione;
- le comunicazioni effettuate dal cedente/promotore in merito alla *due diligence* svolta sulle attività cartolarizzate, sulla qualità delle eventuali garanzie reali a copertura delle stesse, etc.

Con riferimento al monitoraggio, ai sensi di quanto specificato dalle disposizioni riguardo la necessità che la valutazione delle informazioni sia effettuata regolarmente con cadenza almeno annuale, nonché in presenza di variazioni significative dell'andamento dell'operazione, la banca ha posto in essere processi e procedure per l'acquisizione degli elementi informativi sulle attività sottostanti ciascuna operazione con riferimento a:

- natura delle esposizioni, incidenza delle posizioni scadute da oltre 30, 60, 90 giorni;
- tassi di default;
- rimborsi anticipati;
- esposizioni soggette a procedure esecutive;
- natura delle garanzie reali;
- merito creditizio dei debitori;
- diversificazione settoriale e geografica;
- frequenza di distribuzione dei tassi di *loan to value*.

In relazione a quanto sopra sono stati concordati, a livello centrale con il *Servicer*, dei flussi informativi periodici, da rendere disponibili alle Banche affiliate che hanno sottoscritto titoli della specie, per assicurare loro la conformità alla previsione normativa secondo la quale devono essere "costantemente al corrente della composizione del portafoglio di esposizioni cartolarizzate" ai sensi dell'art. 253 del CRR.

I flussi periodici ricevuti dal Fondo di Garanzia Istituzionale sono trasmessi a tutte le Banche affiliate ed integrano l'*Investor Report* prodotto dalla Società Veicolo.

Informazioni di natura quantitativa

C.1 Esposizioni derivanti dalle principali operazioni di cartolarizzazione "proprie" ripartite per tipologia di attività cartolarizzate e per tipologia di esposizioni

Al 31 dicembre 2023 la fattispecie non è presente.

C.2 Esposizioni derivanti dalle principali operazioni di cartolarizzazione di "terzi" ripartite per tipologia delle attività cartolarizzate e per tipo di esposizione

TIPOLOGIA DI ATTIVITÀ SOTTOSTANTI/ ESPOSIZIONI	Esposizioni per cassa					
	Senior		Mezzanine		Junior	
	Valore di Bilancio	Rettifiche/Riprese di valore	Valore di Bilancio	Rettifiche/Riprese di valore	Valore di Bilancio	Rettifiche/Riprese di valore
IT0005216392 - Lucrezia Securitisation 1% 26 Crediti non performing	23	(509)				
IT0005316846 - Lucrezia Securitisation 1% 27 Crediti non performing	18	(175)				
IT0005240749 - Lucrezia Securitisation 1% 27 Crediti non performing	129	(446)				

TIPOLOGIA DI ATTIVITÀ SOTTOSTANTI/ ESPOSIZIONI	Garanzie rilasciate					
	Senior		Mezzanine		Junior	
	Esposizione Netta	Rettifiche/Riprese di valore	Esposizione Netta	Rettifiche/Riprese di valore	Esposizione Netta	Rettifiche/Riprese di valore
IT0005216392 - Lucrezia Securitisation 1% 26 Crediti non performing						
IT0005316846 - Lucrezia Securitisation 1% 27 Crediti non performing						
IT0005240749 - Lucrezia Securitisation 1% 27 Crediti non performing						

TIPOLOGIA DI ATTIVITÀ SOTTOSTANTI/ ESPOSIZIONI	Linee di credito					
	Senior		Mezzanine		Junior	
	Esposizione Netta	Rettifiche/Riprese di valore	Esposizione Netta	Rettifiche/Riprese di valore	Esposizione Netta	Rettifiche/Riprese di valore
IT0005216392 - Lucrezia Securitisation 1% 26 Crediti non performing						
IT0005316846 - Lucrezia Securitisation 1% 27 Crediti non performing						
IT0005240749 - Lucrezia Securitisation 1% 27 Crediti non performing						

C.3 Società veicolo per la cartolarizzazione

NOME CARTOLARIZZAZIONE/ DENOMINAZIONE SOCIETÀ VEICOLO	Sede legale	Consolida-mento	Attività			Passività		
			Crediti	Titoli di debito	Altre	Senior	Mezzanine	Junior
Lucrezia Securitisation srl - Padovana/Irpina	Roma Via Mario Carucci 131		7.876			95.175		
Lucrezia Securitisation srl - Castiglione	Roma Via Mario Carucci 131		2.299			31.943		
Lucrezia Securitisation srl - Crediveneto	Roma Via Mario Carucci 131		6.104			35.056		

C.4 Società veicolo per la cartolarizzazione non consolidate

NOME CARTOLARIZZAZIONE/ DENOMINAZIONE SOCIETÀ VEICOLO	Consistenze al 31/12/2023						
	Portafogli contabili dell'attivo	Totale attività (A)	Portafogli contabili del passivo	Totale passività (B)	Valore contabile netto (C=A-B)	Esposizione massima al rischio di perdita (D)	Differenza tra esposizione al rischio di perdita e valore contabile (E=D-C)
Lucrezia Securitisation srl - Padovana/Irpina	Crediti	7.876	Titoli senior	95.175	(87.298)		87.298
Lucrezia Securitisation srl - Castiglione	Crediti	2.299	Titoli senior	31.943	(29.644)		29.644
Lucrezia Securitisation srl - Crediveneto	Crediti	6.104	Titoli senior	35.056	(28.952)		28.952

C.5 Attività di *servicer* – cartolarizzazioni proprie: incassi dei crediti cartolarizzati e rimborsi dei titoli emessi dalla società veicolo per la cartolarizzazione

La tabella non è avvalorata in quanto alla data del bilancio non esistono saldi riconducibili alla posta in oggetto.

D. INFORMATIVA SULLE ENTITÀ STRUTTURATE NON CONSOLIDATE CONTABILMENTE (DIVERSE DALLE SOCIETÀ VEICOLO PER LA CARTOLARIZZAZIONE)

Si rimanda al contenuto dell'analoga sezione della Nota Integrativa consolidata del Gruppo Cassa Centrale - Credito Cooperativo Italiano.

E. OPERAZIONI DI CESSIONE

A. Attività finanziarie cedute e non cancellate integralmente

Informazioni di natura qualitativa

Alla data di riferimento del bilancio, la Banca non presenta operazioni ascrivibili a tale fattispecie.

B. Attività finanziarie cedute e cancellate integralmente con rilevazione del continuo coinvolgimento (*continuing involvement*)

Informazioni di natura qualitativa

Alla data di riferimento del bilancio, la Banca non presenta operazioni di cessione di attività finanziarie cancellate integralmente, di cui occorre rilevare in bilancio il relativo continuo coinvolgimento ("*continuing involvement*").

C. Attività finanziarie cedute e cancellate integralmente

Alla data di riferimento del bilancio, la Banca non presenta operazioni ascrivibili a tale fattispecie.

D. Operazioni di *covered bond*

Le informazioni non sono fornite in quanto alla data di bilancio non esistono saldi riconducibili alla posta in oggetto.

F. MODELLI PER LA MISURAZIONE DEL RISCHIO DI CREDITO

Alla data di riferimento del presente bilancio la Banca non utilizza modelli interni di portafoglio per la misurazione dell'esposizione al rischio di credito. Per considerazioni più specifiche si rinvia a quanto riportato nella Sezione 1 – Rischio di credito, Informazioni di natura qualitativa, 2.2 Sistemi di gestione, misurazione e controllo.

Sezione 2 – Rischi di mercato

2.1 RISCHIO DI TASSO DI INTERESSE E RISCHIO DI PREZZO – PORTAFOGLIO DI NEGOZIAZIONE DI VIGILANZA

Informazioni di natura qualitativa

A. Aspetti generali

La Direzione Generale, con il supporto dell'Area Finanza, pianifica le scelte di investimento relative al portafoglio di negoziazione coerentemente con gli indirizzi condivisi all'interno del Gruppo tramite i periodici documenti di strategia di gestione del portafoglio di proprietà e nel rispetto degli eventuali importi investibili definiti dal Consiglio di Amministrazione.

Nel corso dell'esercizio la strategia di gestione del portafoglio di proprietà ha stabilito che l'attività del portafoglio di negoziazione fosse limitata ai soli strumenti finanziari detenuti per finalità di intermediazione con clientela bancaria e non bancaria e agli strumenti 1derivati stipulati per la copertura di rischi (quali ad esempio operazioni a termine su cambi ai fini di intermediazione con clientela o derivati connessi con la fair value option).

B. Processi di gestione e metodi di misurazione del rischio di tasso di interesse e del rischio di prezzo

Rischio di tasso di interesse – Portafoglio di negoziazione di vigilanza

La misurazione del rischio di tasso di interesse sul portafoglio di negoziazione di vigilanza viene supportata dalla reportistica fornita giornalmente dalla Direzione Risk Management della Capogruppo, che evidenzia il valore a rischio dell'investimento (c.d. VaR, Value at Risk). Questo è calcolato con gli applicativi di Riskmetrics, sulla base del metodo storico, su un orizzonte temporale di 10 giorni e con un intervallo di confidenza al 99%, tenendo in considerazione le volatilità e le correlazioni tra i diversi fattori di rischio che determinano l'esposizione al rischio di mercato del portafoglio investito (tra i quali il rischio tasso, il rischio azionario, il rischio cambio e il rischio inflazione). Il calcolo delle volatilità e delle correlazioni viene effettuato ipotizzando una distribuzione futura dei rendimenti dei fattori di rischio uguale a quella evidenziatasi a livello storico in un determinato orizzonte temporale.

A supporto della definizione della struttura dei propri limiti interni, di scelte strategiche importanti, o di specifiche analisi sono disponibili simulazioni di acquisti e vendite di strumenti finanziari all'interno della propria asset allocation, ottenendo un calcolo aggiornato della nuova esposizione al rischio sia in termini di VaR che di *Effective Duration*.

Il monitoraggio dell'esposizione al rischio di mercato è inoltre effettuato anche tramite la metodologia Montecarlo fat-tailed, che utilizza una procedura di simulazione dei rendimenti dei fattori di rischio sulla base dei dati di volatilità e correlazione passati, generando 10.000 scenari casuali coerenti con la situazione di mercato. Un'ulteriore misura introdotta per valutare il rischio di mercato è l'expected shortfall, calcolata sia con metodo storico che con metodo Montecarlo.

Attraverso la reportistica vengono poi monitorate ulteriori statistiche di rischio ricavate dal Value at Risk (quali il *Marginal* VaR, *l'incremental* VaR e il *conditional* VaR), misure di sensitività degli strumenti di reddito (*Effective Duration*) e analisi legate all'evoluzione delle correlazioni fra i diversi fattori di rischio presenti.

Le analisi sono disponibili a diversi livelli di dettaglio: sulla totalità del portafoglio di negoziazione ed all'interno di quest'ultimo sui raggruppamenti per tipologia di strumento (Azioni, Fondi, Tasso Fisso e a Tasso Variabile Governativo, Sovranazionali e *Corporate*), fino ai singoli titoli presenti.

Di particolare rilevanza è inoltre l'attività di backtesting del modello di VaR utilizzato giornalmente, effettuata sull'intero portafoglio titoli di proprietà confrontando il VaR – calcolato al 99% e sull'orizzonte temporale giornaliero – con le effettive variazioni del valore di mercato teorico del portafoglio.

Quotidianamente sono disponibili stress test sul valore di mercato teorico del portafoglio titoli di proprietà attraverso i quali si studiano le variazioni innanzi a determinati scenari di mercato del controvalore teorico del portafoglio di negoziazione e dei diversi raggruppamenti di strumenti ivi presenti Azioni, Fondi, Tasso Fisso e a Tasso Variabile Governativo, Sovranazionali e Corporate). Nell'ambito delle strategie di governo del rischio, per una completa e migliore analisi del portafoglio vengono monitorati diversi scenari sul fronte obbligazionario e azionario.

La reportistica descritta viene monitorata dalla Direzione Risk Management anche per il tramite del Referente Interno e dall'Area Finanza della Banca e presentata periodicamente al Consiglio di Amministrazione. La stessa viene inoltre analizzata nell'ambito delle periodiche riunioni del Comitato di Direzione (in materia di Finanza).

È in aggiunta attivo un alert automatico per mail in caso di superamento delle soglie di attenzione e/o dei limiti massimi definiti nel Regolamento di Gruppo per la gestione del rischio di mercato e controparte.

Il modello di misurazione del rischio descritto non è utilizzato per la determinazione dei requisiti patrimoniali, ma rappresenta uno strumento a supporto della gestione e del controllo interno del rischio.

Rischio di prezzo – Portafoglio di negoziazione di vigilanza

In linea con quanto riportato nella sezione rischio di tasso di interesse - portafoglio di negoziazione di vigilanza, la misurazione del rischio di prezzo sul portafoglio di negoziazione di vigilanza viene supportata dalla reportistica fornita dalla Direzione della Capogruppo, che evidenzia il valore a rischio dell'investimento (VaR, *Value at Risk*). Questi è calcolato con gli applicativi di *RiskMetrics*, sulla base del metodo storico, su un orizzonte temporale di 10 giorni e con un intervallo di confidenza al 99%, tenendo in considerazione le volatilità e le correlazioni tra i diversi fattori di rischio che determinano l'esposizione al rischio di mercato del portafoglio investito (rischio tasso, rischio azionario, rischio cambio, rischio inflazione).

Il modello di misurazione del rischio descritto non è utilizzato per la determinazione dei requisiti patrimoniali, ma rappresenta uno strumento a supporto della gestione e del controllo interno del rischio.

Al 31 dicembre 2023 non erano presenti titoli all'interno del portafoglio di negoziazione, secondo le indicazioni di strategia stabilite dalla Capogruppo.

Informazioni di natura quantitativa

1. Portafoglio di negoziazione di vigilanza: distribuzione per durata residua (data di riprezzamento) delle attività e delle passività finanziarie per cassa e derivati finanziari

Euro

TIPOLOGIA/DURATA RESIDUA	A vista	Fino a 3 mesi	Da oltre 3 mesi fino a 6 mesi	Da oltre 6 mesi fino a 1 anno	Da oltre 1 anno fino a 5 anni	Da oltre 5 anni fino a 10 anni	Oltre 10 anni	Durata indeterminata
1. ATTIVITÀ PER CASSA	**-**	**-**	**-**	**-**	**-**	**-**	**-**	**-**
1.1 Titoli di debito	-	-	-	-	-	-	-	-
- con opzione di rimborso anticipato	-	-	-	-	-	-	-	-
- altri	-	-	-	-	-	-	-	-
1.2 Altre attività	-	-	-	-	-	-	-	-
2. PASSIVITÀ PER CASSA	**-**	**-**	**-**	**-**	**-**	**-**	**-**	**-**
2.1 P.C.T. passivi	-	-	-	-	-	-	-	-
2.2 Altre passività	-	-	-	-	-	-	-	-
3. DERIVATI FINANZIARI								
3.1 Con titolo sottostante								
- Opzioni								
+ Posizioni lunghe	-	-	-	-	-	-	-	-
+ Posizioni corte	-	-	-	-	-	-	-	-
- Altri derivati								
+ Posizioni lunghe	-	-	-	-	-	-	-	-
+ Posizioni corte	-	-	-	-	-	-	-	-
3.2 Senza titolo sottostante								
- Opzioni								
+ Posizioni lunghe	-	-	-	-	-	-	-	-
+ Posizioni corte	-	-	-	-	-	-	-	-
- Altri derivati								
+ Posizioni lunghe	-	279	-	-	-	-	-	-
+ Posizioni corte	-	1.025	-	-	-	-	-	-

Altre valute

TIPOLOGIA/DURATA RESIDUA	A vista	Fino a 3 mesi	Da oltre 3 mesi fino a 6 mesi	Da oltre 6 mesi fino a 1 anno	Da oltre 1 anno fino a 5 anni	Da oltre 5 anni fino a 10 anni	Oltre 10 anni	Durata indeterminata
1. ATTIVITÀ PER CASSA	**-**	**-**	**-**	**-**	**-**	**-**	**-**	**-**
1.1 Titoli di debito	-	-	-	-	-	-	-	-
- con opzione di rimborso anticipato	-	-	-	-	-	-	-	-
- altri	-	-	-	-	-	-	-	-
1.2 Altre attività	-	-	-	-	-	-	-	-
2. PASSIVITÀ PER CASSA	**-**	**-**	**-**	**-**	**-**	**-**	**-**	**-**
2.1 P.C.T. passivi	-	-	-	-	-	-	-	-
2.2 Altre passività	-	-	-	-	-	-	-	-
3. DERIVATI FINANZIARI								
3.1 Con titolo sottostante								
- Opzioni								
+ Posizioni lunghe	-	-	-	-	-	-	-	-
+ Posizioni corte	-	-	-	-	-	-	-	-
- Altri derivati								
+ Posizioni lunghe	-	-	-	-	-	-	-	-
+ Posizioni corte	-	-	-	-	-	-	-	-
3.2 Senza titolo sottostante								
- Opzioni								
+ Posizioni lunghe	-	-	-	-	-	-	-	-
+ Posizioni corte	-	-	-	-	-	-	-	-
- Altri derivati								
+ Posizioni lunghe	-	1.023	-	-	-	-	-	-
+ Posizioni corte	-	275	-	-	-	-	-	-

2. Portafoglio di negoziazione di vigilanza: distribuzione delle esposizioni in titoli di capitale e indici azionari per i principali Paesi del mercato di quotazione

Alla data del bilancio la Banca non detiene esposizioni classificabili nella presente sezione.

3. Portafoglio di negoziazione di vigilanza: modelli interni e altre metodologie per l'analisi della sensitività

La misurazione del rischio di prezzo sul portafoglio di negoziazione viene supportata dalla reportistica fornita dalla Direzione Risk Management, che evidenzia il valore a rischio dell'investimento (VaR , Value at Risk). Questi è calcolato con gli applicativi di RiskMetrics, sulla base del metodo storico, su un orizzonte temporale di 10 giorni e con un intervallo di confidenza al 99%, tenendo in considerazione le volatilità e le correlazioni tra i diversi fattori di rischio che determinano l'esposizione al rischio di mercato del portafoglio investito (tra i quali il rischio tasso, il rischio azionario, il rischio cambio e il rischio inflazione).

La misurazione del VaR è disponibile quotidianamente per il monitoraggio e le valutazioni operative effettuate da parte dell'Area Finanza ed è calcolata su diversi gradi di dettaglio che oltre al portafoglio totale considerano quello Bancario, i business model, i diversi raggruppamenti per tipologia di strumento (azioni, fondi, titoli a tasso fisso e a tasso variabile governativo, titoli sovranazionali e titoli corporate), fino ai singoli titoli presenti.

Il modello di misurazione del rischio descritto non è utilizzato per la determinazione dei requisiti patrimoniali, ma rappresenta uno strumento a supporto della gestione e del controllo interno del rischio.

2.2 RISCHIO DI TASSO DI INTERESSE E DI PREZZO - PORTAFOGLIO BANCARIO

Informazioni di natura qualitativa

A. Aspetti generali, procedure di gestione e metodi di misurazione del rischio di tasso di interesse e del rischio di prezzo

La Direzione Generale, con il supporto dell'Area Finanza, definisce le scelte di investimento relative al portafoglio bancario coerentemente con gli indirizzi forniti dalla Capogruppo all'interno dei periodici documenti di strategia di gestione del portafoglio di proprietà e nel rispetto degli eventuali importi investibili definiti dal Consiglio di Amministrazione.

Rischio di tasso di interesse – Portafoglio Bancario

Principali fonti del rischio di tasso di interesse

Le fonti del rischio di tasso di interesse a cui è esposta la Banca sono individuabili principalmente nei processi del credito, della raccolta e della finanza, essendo il portafoglio bancario costituito prevalentemente da crediti e dalle varie forme di raccolta dalla clientela.

In particolare, il rischio di tasso di interesse da "fair value" trae origine dalle poste a tasso fisso, mentre il rischio di tasso di interesse da "flussi finanziari" trae origine dalle poste a tasso variabile.

Tuttavia, nell'ambito delle poste a vista sono normalmente ravvisabili comportamenti asimmetrici a seconda che si considerino le voci del passivo o quelle dell'attivo; mentre le prime, essendo caratterizzate da una maggiore vischiosità, afferiscono principalmente al rischio da "fair value", le seconde, più sensibili ai mutamenti del mercato, sono riconducibili al rischio da "flussi finanziari".

Processi interni di gestione e metodi di misurazione del rischio di tasso

La Banca ha posto in essere opportune misure di attenuazione e controllo finalizzate a evitare la possibilità che vengano assunte posizioni eccedenti un determinato livello di rischio obiettivo.

Tali misure di attenuazione e controllo trovano applicazione nell'ambito delle normative aziendali volte a disegnare processi di monitoraggio fondati su limiti di posizione e sistemi di soglie di attenzione in termini di capitale interno al superamento delle quali scatta l'attivazione di opportune azioni correttive.

A tale proposito sono state definite:

- politiche e procedure di gestione del rischio di tasso d'interesse coerenti con la natura e la complessità dell'attività svolta;
- metriche di misurazione coerenti con la metodologia di misurazione del rischio adottata dalla Banca, sulla base delle quali è stato definito un sistema di early warning che consente la tempestiva individuazione e attivazione delle idonee misure correttive;
- limiti operativi e disposizioni procedurali interne volti al mantenimento dell'esposizione entro livelli coerenti con la politica gestionale e con la soglia di attenzione prevista dalla normativa prudenziale.

Dal punto di vista organizzativo la Banca ha individuato nell'Area Finanza la struttura deputata a presidiare tale processo di gestione del rischio di tasso di interesse sul portafoglio bancario.

Il monitoraggio all'esposizione al rischio di tasso di interesse sul portafoglio bancario avviene su base mensile.

Per quanto concerne la metodologia di misurazione del rischio in termini di variazione del valore economico e variazione del margine di interesse, il Consiglio di Amministrazione della Banca ha stabilito di utilizzare il framework previsto dalle linee guida EBA (GL-2022-14) che si basa sui seguenti elementi:

- analisi di sensitività al valore economico: il motore di calcolo permette di quantificare la differenza fair value delle poste di bilancio calcolato con il metodo dei Discounted Cash Flow utilizzando prima una curva base (senza shock) e successivamente una curva con shock. I rapporti possono essere elaborati individualmente oppure essere aggregati sulla base delle caratteristiche finanziarie specifiche degli stessi;
- analisi di sensitività al margine: il motore di calcolo permette di quantificare la differenza del margine di interesse a fronte di specifici scenari dei tassi attesi (baseline o adverse) o di uno o più shock (paralleli e non) dei tassi, ipotizzando il reinvestimento dei flussi in scadenza (con ipotesi di volumi costanti) o di quelli che rivedono il tasso (rapporti indicizzati) ai tassi forward in un orizzonte temporale predefinito (ad esempio dodici mesi);
- trattamento modelli comportamentali: il motore di calcolo consente di tenere conto nelle analisi (sia al valore che al margine) dei modelli comportamentali; nel corso del 2023 è stato applicato un aggiornamento del modello delle poste a vista, stimato sulla base dei dati del Gruppo ed è stato sviluppato e messo in produzione un nuovo modello di prepayment, applicato sui finanziamenti a rimborso rateale.

La Banca determina il capitale interno del rischio di tasso di interesse secondo il modello della variazione di valore economico sopra illustrato, applicando uno shock di tassi istantaneo e parallelo di +/- 200 punti base.

Ulteriori scenari di stress, come indicato dalla normativa di riferimento, sono determinati per valutare gli impatti derivanti da shift di curva non paralleli (steepening, flattening, short rates up and down) e da ipotesi stabilite internamente al Gruppo. Con l'introduzione normativa del SOT (Supervisory Outlier Test) anche sul NII (Net Interest Income) dal 30/06/2023, il Gruppo ha adeguato il suo processo di monitoraggio del rischio tasso sul Margine di interesse calcolando e presidiando i livelli del coefficiente di "large decline".

L'indicatore di rischiosità è rappresentato nel RAF (*Risk Appetite Framework*) RAS dal rapporto tra il capitale interno così calcolato e il valore dei CET1Fondi Propri. A livello consolidato la Capogruppo monitora il posizionamento del Gruppo rispetto alle soglie anche in relazione al valore del CET1 ed alla soglia di attenzione del 15% per il Valore Economico e del 5% per il Margine di interesse fissate dalle *Guidelines e dal Regulatory Technical Standars* (RTS) dell'EBA. Nel caso in cui l'indicatore di rischiosità sfori le soglie previste nel RAF, sono attivate le opportune iniziative di rientro.

Rischio di prezzo – Portafoglio Bancario

In linea con quanto riportato nella sezione rischio di tasso di interesse - portafoglio di negoziazione di vigilanza, la misurazione del rischio di prezzo sul portafoglio bancario viene supportata dalla reportistica fornita dalla Direzione Risk Management, che evidenzia il valore a rischio dell'investimento (VaR - Value at Risk). Questi è calcolato con gli applicativi di RiskMetrics, sulla base del metodo storico, su un orizzonte temporale di dieci

giorni e con un intervallo di confidenza al 99%, tenendo in considerazione le volatilità e le correlazioni tra i diversi fattori di rischio che determinano l'esposizione al rischio di mercato del portafoglio investito (tra i quali il rischio tasso, il rischio azionario, il rischio cambio e il rischio inflazione).

La misurazione del VaR è disponibile quotidianamente per il monitoraggio e le valutazioni operative effettuate da parte dell'Area Finanza ed è calcolata su diversi gradi di dettaglio che oltre al portafoglio totale considerano quello bancario, i business model, i diversi raggruppamenti per tipologia di strumento (Azioni , Fondi, Tasso Fisso, Tasso Variabile Governativo, Sovranazionale e Corporate), fino ai singoli titoli presenti.

Il modello di misurazione del rischio descritto non è utilizzato per la determinazione dei requisiti patrimoniali, ma rappresenta uno strumento a supporto della gestione e del controllo interno del rischio.

Di seguito le informazioni riguardanti le rilevazioni del VaR della componente titoli del portafoglio bancario nel corso del 2023:

VaR 31/12/2023	VaR medio	VaR minimo	VaR massimo
7.201.153	10.849.551	7.201.153	17.583.410

Importi all'unità di Euro

Il controllo dell'affidabilità del modello avviene attraverso un'attività di backtesting teorico, che verifica la variazione giornaliera del valore di mercato del portafoglio bancario, calcolato dal modello con la stima della perdita attesa ad un giorno. A livello di portafoglio il modello storico non ha evidenziato sforamenti significativi nel corso dell'anno.

Nel corso del 2023 nel prospetto del VaR è continuata la quantificazione del rischio emittente per i titoli di Stato e quindi del rischio paese, intesa come VaR relativo al solo risk factor "Credit Spread" espresso dal differenziale fra curva dei titoli governativi italiani e la curva risk-free, intesa come la curva monetaria di riferimento per ogni divisa in cui è espresso lo strumento obbligazionario. Sono state altresì calcolate le metriche di VaR ed Expected Shortfall sul solo comparto titoli di Stato italiani.

In relazione agli stress test, si riportano di seguito gli esiti delle simulazioni dell'impatto di differenti ipotesi di shock sul valore teorico del portafoglio al 31 dicembre 2023. Gli shock replicano movimenti paralleli pari a +/-25 e +/-50 punti base delle principali curve tassi, impiegate nella valutazione dei titoli presenti nel portafoglio di proprietà.

Valore teorico al 31/12/2023	Variazione di valore Shock -25 bp	Variazione di valore Shock +25 bp	Variazione di valore Shock -50 bp	Variazione di valore Shock +50 bp
590.533.963	3.905.802	- 3.830.000	7.889.509	- 7.586.234

Importi all'unità di euro

Informazioni di natura quantitativa

1. Portafoglio bancario: distribuzione per durata residua (per data di riprezzamento) delle attività e delle passività finanziarie

Euro

TIPOLOGIA/DURATA RESIDUA	A vista	Fino a 3 mesi	Da oltre 3 mesi fino a 6 mesi	Da oltre 6 mesi a fino a 1 anno	Da oltre 1 anno fino a 5 anni	Da oltre 5 anni fino a 10 anni	Oltre 10 anni	Durata indeterminata
1. ATTIVITÀ PER CASSA	**108.674**	**492.664**	**189.915**	**55.711**	**200.171**	**162.966**	**68.552**	**-**
1.1 Titoli di debito	-	138.549	164.201	26.657	109.028	126.456	37.253	-
- con opzione di rimborso anticipato	-	-	-	-	152	1.493	-	-
- altri	-	138.549	164.201	26.657	108.876	124.963	37.253	-
1.2 Finanziamenti a banche	12.396	9.858	-	1.543	-	2.073	2.546	-
1.3 Finanziamenti a clientela	96.278	344.257	25.714	27.511	91.143	34.437	28.753	-
- c/c	52.064	19.448	21	24	239	38	-	-
- altri finanziamenti	44.214	324.809	25.693	27.487	90.904	34.399	28.753	-
- con opzione di rimborso anticipato	54	1.628	1.667	3.288	14.977	2.066	31	-
- altri	44.160	323.181	24.026	24.199	75.927	32.333	28.722	-
2. PASSIVITÀ PER CASSA	**943.860**	**79.568**	**26.161**	**101.955**	**35.732**	**615**	**1.564**	**-**
2.1 Debiti verso clientela	939.054	26.541	22.114	31.719	35.700	615	1.564	-
- c/c	911.685	26.510	22.096	31.645	34.140	-	69	-
- altri debiti	27.369	31	18	74	1.560	615	1.495	-
- con opzione di rimborso anticipato	-	-	-	-	-	-	-	-
- altri	27.369	31	18	74	1.560	615	1.495	-
2.2 Debiti verso banche	4.806	52.000	-	70.000	-	-	-	-
- c/c	-	-	-	-	-	-	-	-
- altri debiti	4.806	52.000	-	70.000	-	-	-	-
2.3 Titoli di debito	-	1.027	4.049	236	32	-	-	-
- con opzione di rimborso anticipato	-	1.027	4.049	236	32	-	-	-
- altri	-	-	-	-	-	-	-	-
2.4 Altre passività	-	-	-	-	-	-	-	-
- con opzione di rimborso anticipato	-	-	-	-	-	-	-	-
- altri	-	-	-	-	-	-	-	-

TIPOLOGIA/DURATA RESIDUA	A vista	Fino a 3 mesi	Da oltre 3 mesi fino a 6 mesi	Da oltre 6 mesi a fino a 1 anno	Da oltre 1 anno fino a 5 anni	Da oltre 5 anni fino a 10 anni	Oltre 10 anni	Durata indeterminata
3. DERIVATI FINANZIARI								
3.1 Con titolo sottostante								
- Opzioni								
+ Posizioni lunghe	-	-	-	-	-	-	-	-
+ Posizioni corte	-	-	-	-	-	-	-	-
- Altri derivati								
+ Posizioni lunghe	-	-	-	-	-	-	-	-
+ Posizioni corte	-	-	-	-	-	-	-	-
3.2 Senza titolo sottostante								
- Opzioni								
+ Posizioni lunghe	-	213	281	1.569	9.561	3.058	2.963	-
+ Posizioni corte	100	15.265	516	1.644	119	-	-	-
- Altri derivati								
+ Posizioni lunghe	-	9.579	-	-	-	-	-	-
+ Posizioni corte	-	129	154	278	2.335	6.682	-	-
4. ALTRE OPERAZIONI FUORI BILANCIO								
+ Posizioni lunghe	-	178	-	-	-	-	-	-
+ Posizioni corte	-	-	178	-	-	-	-	-

Altre valute

TIPOLOGIA/DURATA RESIDUA	A vista	Fino a 3 mesi	Da oltre 3 mesi fino a 6 mesi	Da oltre 6 mesi a fino a 1 anno	Da oltre 1 anno fino a 5 anni	Da oltre 5 anni fino a 10 anni	Oltre 10 anni	Durata indeterminata
1. ATTIVITÀ PER CASSA	**288**	**603**	**4**	**4**	**9**	**-**	**-**	**-**
1.1 Titoli di debito	-	-	-	-	-	-	-	-
- con opzione di rimborso anticipato	-	-	-	-	-	-	-	-
- altri	-	-	-	-	-	-	-	-
1.2 Finanziamenti a banche	288	603	4	4	9	-	-	-
1.3 Finanziamenti a clientela	-	-	-	-	-	-	-	-
- c/c	-	-	-	-	-	-	-	-
- altri finanziamenti	-	-	-	-	-	-	-	-
- con opzione di rimborso anticipato	-	-	-	-	-	-	-	-
- altri	-	-	-	-	-	-	-	-
2. PASSIVITÀ PER CASSA	**1.680**	**-**	**-**	**-**	**-**	**-**	**-**	**-**
2.1 Debiti verso clientela	1.143	-	-	-	-	-	-	-
- c/c	1.126	-	-	-	-	-	-	-
- altri debiti	17	-	-	-	-	-	-	-
- con opzione di rimborso anticipato	-	-	-	-	-	-	-	-
- altri	17	-	-	-	-	-	-	-
2.2 Debiti verso banche	537	-	-	-	-	-	-	-
- c/c	537	-	-	-	-	-	-	-
- altri debiti	-	-	-	-	-	-	-	-
2.3 Titoli di debito	-	-	-	-	-	-	-	-
- con opzione di rimborso anticipato	-	-	-	-	-	-	-	-
- altri	-	-	-	-	-	-	-	-
2.4 Altre passività	-	-	-	-	-	-	-	-
- con opzione di rimborso anticipato	-	-	-	-	-	-	-	-
- altri	-	-	-	-	-	-	-	-

TIPOLOGIA/DURATA RESIDUA	A vista	Fino a 3 mesi	Da oltre 3 mesi fino a 6 mesi	Da oltre 6 mesi a fino a 1 anno	Da oltre 1 anno fino a 5 anni	Da oltre 5 anni fino a 10 anni	Oltre 10 anni	Durata indeterminata
3. DERIVATI FINANZIARI								
3.1 Con titolo sottostante								
- Opzioni								
+ Posizioni lunghe	-	-	-	-	-	-	-	-
+ Posizioni corte	-	-	-	-	-	-	-	-
- Altri derivati								
+ Posizioni lunghe	-	-	-	-	-	-	-	-
+ Posizioni corte	-	-	-	-	-	-	-	-
3.2 Senza titolo sottostante								
- Opzioni								
+ Posizioni lunghe	-	-	-	-	-	-	-	-
+ Posizioni corte	-	-	-	-	-	-	-	-
- Altri derivati								
+ Posizioni lunghe	-	-	-	-	-	-	-	-
+ Posizioni corte	-	-	-	-	-	-	-	-
4. ALTRE OPERAZIONI FUORI BILANCIO								
+ Posizioni lunghe	-	-	-	-	-	-	-	-
+ Posizioni corte	-	-	-	-	-	-	-	-

2. Portafoglio bancario: modelli interni e altre metodologie per l'analisi di sensitività

A fini gestionali la Banca quantifica mensilmente gli impatti derivanti da shock di curva paralleli e non paralleli, sia per la variazione di valore economico, sia per la variazione del margine di interesse.

Sulla base delle analisi al 31 dicembre 2023, nell'ipotesi di una variazione dei tassi di interesse nella misura di +/- 100 punti base, sono riportati gli effetti relativi alla variazione del valore economico e del margine di interesse, rapportati poi al valore del Tier 1 adeguando quindi il calcolo al nuovo indicatore stabilito dagli RTS/2022/10.

VARIAZIONE VALORE ECONOMICO	Scenario +100 punti base	Scenario -100 punti base
Portafoglio Bancario: crediti	-11.243.112	13.017.609
Portafoglio Bancario: titoli	-16.099.009	17.552.005
Altre attività	-349.566	505.560
Passività	32.980.022	-35.799.809
Totale	**5.288.335**	**-4.724.635**
Tier 1	143.753.514	143.753.514
Impatto % su Tier 1	**3,68%**	**-3,29%**

VARIAZIONE MARGINE DI INTERESSE	Scenario +100 punti base	Scenario -100 punti base
Portafoglio Bancario: crediti	3.722.473	-3.136.118
Portafoglio Bancario: titoli	4.819.894	462.326
Altre attività	-2.822.508	-3.163.950
Passività	-2.305.412	2.238.090
Totale	**3.414.447**	**-3.599.653**
Margine interesse prospettico	41.087.412,77	41.087.412,77
Impatto su margine di interesse	8,31%	-8,76%
Impatto % su tier1	**2,38%**	**-2,50%**

2.3 RISCHIO DI CAMBIO

Informazioni di natura qualitativa

A. Aspetti generali, processi di gestione e metodi di misurazione del rischio di cambio

In linea con quanto riportato nella sezione rischio di tasso di interesse - portafoglio di negoziazione di vigilanza, la misurazione del rischio di cambio relativa agli strumenti di reddito in divisa detenuti viene supportata dalla reportistica fornita dalla Direzione Risk Management, che evidenzia il valore a rischio dell'investimento (VaR - Value at Risk). Questo è calcolato con gli applicativi di RiskMetrics, sulla base del metodo storico, su un orizzonte temporale di dieci giorni e con un intervallo di confidenza al 99%, tenendo in considerazione le volatilità e le correlazioni tra i diversi fattori di rischio che determinano l'esposizione al rischio di mercato del portafoglio investito (tra i quali il rischio tasso, il rischio azionario, il rischio cambio e il rischio inflazione).

Il modello di misurazione del rischio descritto non è utilizzato per la determinazione dei requisiti patrimoniali, ma rappresenta uno strumento a supporto della gestione e del controllo interno del rischio.

B. Attività di copertura del rischio di cambio

L'attività di copertura del rischio cambio avviene attraverso un'attenta politica di sostanziale pareggiamento delle posizioni in valuta rilevate.

Informazioni di natura quantitativa

1. Distribuzione per valuta di denominazione delle attività, delle passività e dei derivati

VOCI	Valute					
	Dollaro USA	Franco svizzero	Dollaro australiano	Corone norvegesi	Dollaro canadese	Altre valute
A. Attività finanziarie	**199**	**372**	**288**	**38**	**12**	**-**
A.1 Titoli di debito						
A.2 Titoli di capitale						
A.3 Finanziamenti a banche	199	372	288	38	12	
A.4 Finanziamenti a clientela						
A.5 Altre attività finanziarie						
B. Altre attività	**17**	**11**	**3**	**1**	**1**	**5**
C. Passività finanziarie	**958**	**384**	**284**	**38**	**12**	**3**
C.1 Debiti verso banche	534					3
C.2 Debiti verso clientela	424	384	284	38	12	
C.3 Titoli di debito						
C.4 Altre passività finanziarie						
D. Altre passività						
E. Derivati finanziari	**1.290**		**5**			**4**
- Opzioni						
+ Posizioni lunghe						
+ Posizioni corte						
- Altri derivati						
+ Posizioni lunghe	1.019					4
+ Posizioni corte	271		5			
Totale attività	**1.235**	**383**	**291**	**39**	**13**	**9**
Totale passività	**1.229**	**384**	**289**	**38**	**12**	**3**
Sbilancio (+/-)	**6**	**-1**	**2**	**1**	**1**	**6**

2. Modelli interni e altre metodologie per l'analisi di sensitività

L'esposizione complessiva al rischio di cambio della Banca è molto contenuta: non sono riportati quindi gli effetti di variazioni dei tassi di cambio sul margine di intermediazione, sul risultato di esercizio e sul patrimonio netto, nonché i risultati delle analisi di scenario.

Sezione 3 – Gli strumenti derivati e le politiche di copertura

3.1 GLI STRUMENTI DERIVATI DI NEGOZIAZIONE

A. Derivati finanziari

A.1 Derivati finanziari di negoziazione: valori nozionali di fine periodo

ATTIVITÀ SOTTOSTANTI/ TIPOLOGIE DERIVATI	Totale 31/12/2023				Totale 31/12/2022			
	Over the counter			Mercati organizzati	Over the counter			Mercati organizzati
	Controparti centrali	Senza controparti centrali			Controparti centrali	Senza controparti centrali		
		Con accordi di compensazione	Senza accordi di compensazione			Con accordi di compensazione	Senza accordi di compensazione	
1. TITOLI DI DEBITO E TASSI D'INTERESSE	**-**	**-**	**-**	**-**	**-**	**-**	**-**	**-**
a) Opzioni	-	-	-	-	-	-	-	-
b) Swap	-	-	-	-	-	-	-	-
c) Forward	-	-	-	-	-	-	-	-
d) Futures	-	-	-	-	-	-	-	-
e) Altri	-	-	-	-	-	-	-	-
2. TITOLI DI CAPITALE E INDICI AZIONARI	**-**	**-**	**-**	**-**	**-**	**-**	**-**	**-**
a) Opzioni	-	-	-	-	-	-	-	-
b) Swap	-	-	-	-	-	-	-	-
c) Forward	-	-	-	-	-	-	-	-
d) Futures	-	-	-	-	-	-	-	-
e) Altri	-	-	-	-	-	-	-	-
3. VALUTE E ORO	**-**	**262**	**262**	**-**	**-**	**108**	**108**	**-**
a) Opzioni	-	-	-	-	-	-	-	-
b) Swap	-	-	-	-	-	-	-	-
c) Forward	-	262	262	-	-	108	108	-
d) Futures	-	-	-	-	-	-	-	-
e) Altri	-	-	-	-	-	-	-	-
4. MERCI	**-**	**-**	**-**	**-**	**-**	**-**	**-**	**-**
5. ALTRI	**-**	**-**	**-**	**-**	**-**	**-**	**-**	**-**
Totale	**-**	**262**	**262**	**-**	**-**	**108**	**108**	**-**

A.2 Derivati finanziari di negoziazione: fair value lordo positivo e negativo – ripartizione per prodotti

TIPOLOGIE DERIVATI	Totale 31/12/2023				Totale 31/12/2022			
	Over the counter			Mercati organizzati	Over the counter			Mercati organizzati
	Controparti centrali	Senza controparti centrali			Controparti centrali	Senza controparti centrali		
		Con accordi di compensazione	Senza accordi di compensazione			Con accordi di compensazione	Senza accordi di compensazione	
1. FAIR VALUE POSITIVO								
a) Opzioni	-	-	-	-	-	-	-	-
b) Interest rate swap	-	-	-	-	-	-	-	-
c) Cross currency swap	-	-	-	-	-	-	-	-
d) Equity swap	-	-	-	-	-	-	-	-
e) Forward	-	-	4	-	-	-	1	-
f) Futures	-	-	-	-	-	-	-	-
g) Altri	-	-	-	-	-	-	-	-
Totale	**-**	**-**	**4**	**-**	**-**	**-**	**1**	**-**
2. FAIR VALUE NEGATIVO								
a) Opzioni	-	-	-	-	-	-	-	-
b) Interest rate swap	-	-	-	-	-	-	-	-
c) Cross currency swap	-	-	-	-	-	-	-	-
d) Equity swap	-	-	-	-	-	-	-	-
e) Forward	-	4	-	-	-	1	-	-
f) Futures	-	-	-	-	-	-	-	-
g) Altri	-	-	-	-	-	-	-	-
Totale	**-**	**4**	**-**	**-**	**-**	**1**	**-**	**-**

A.3 Derivati finanziari di negoziazione OTC: valori nozionali, fair value lordo positivo e negativo per controparti

ATTIVITÀ SOTTOSTANTI	Controparti centrali	Banche	Altre società finanziarie	Altri soggetti
Contratti non rientranti in accordi di compensazione				
1) TITOLI DI DEBITO E TASSI D'INTERESSE				
- valore nozionale	X	-	-	-
- fair value positivo	X	-	-	-
- fair value negativo	X	-	-	-
2) TITOLI DI CAPITALE E INDICI AZIONARI				
- valore nozionale	X	-	-	-
- fair value positivo	X	-	-	-
- fair value negativo	X	-	-	-
3) VALUTE E ORO				
- valore nozionale	X	-	-	262
- fair value positivo	X	-	-	4
- fair value negativo	X	-	-	-
4) MERCI				
- valore nozionale	X	-	-	-
- fair value positivo	X	-	-	-
- fair value negativo	X	-	-	-
5) ALTRI				
- valore nozionale	X	-	-	-
- fair value positivo	X	-	-	-
- fair value negativo	X	-	-	-
Contratti rientranti in accordi di compensazione				
1) TITOLI DI DEBITO E TASSI D'INTERESSE				
- valore nozionale	-	-	-	-
- fair value positivo	-	-	-	-
- fair value negativo	-	-	-	-
2) TITOLI DI CAPITALE E INDICI AZIONARI				
- valore nozionale	-	-	-	-
- fair value positivo	-	-	-	-
- fair value negativo	-	-	-	-
3) VALUTE E ORO				
- valore nozionale	-	262	-	-
- fair value positivo	-	-	-	-
- fair value negativo	-	4	-	-
4) MERCI				
- valore nozionale	-	-	-	-
- fair value positivo	-	-	-	-
- fair value negativo	-	-	-	-
5) ALTRI				
- valore nozionale	-	-	-	-
- fair value positivo	-	-	-	-
- fair value negativo	-	-	-	-

A.4 Vita residua dei derivati finanziari di negoziazione OTC: valori nozionali

SOTTOSTANTI/VITA RESIDUA	Fino ad 1 anno	Oltre 1 anno e fino a 5 anni	Oltre 5 anni	Totale
A.1 Derivati finanziari su titoli di debito e tassi di interesse	-	-	-	-
A.2 Derivati finanziari su titoli di capitale ed indici azionari	-	-	-	-
A.3 Derivati finanziari su valute e oro	525	-	-	525
A.4 Derivati finanziari su merci	-	-	-	-
A.5 Altri derivati finanziari	-	-	-	-
Totale 31/12/2023	**525**	**-**	**-**	**525**
Totale 31/12/2022	**217**	**-**	**-**	**217**

B. Derivati creditizi

La sezione non è compilata in quanto la Banca non detiene derivati creditizi.

3.2 LE COPERTURE CONTABILI

Informazioni di natura qualitativa

A. Attività di copertura del fair value

Obiettivi e strategie sottostanti alle operazioni di copertura del fair value, tipologie di contratti derivati utilizzati per la copertura e natura del rischio coperto.

L'attività di copertura del fair value ha l'obiettivo di immunizzare le variazioni di fair value di impieghi causate dai movimenti della curva dei tassi d'interesse. Le principali tipologie di derivati utilizzati sono rappresentate da *Interest rate swap* (IRS). Le attività coperte sono identificate tramite strategie di portafoglio e sono rappresentate da mutui verso la clientela.

La banca si è dotata dei necessari presidi organizzativi per una gestione consapevole delle operazioni di copertura e dei rischi connessi mediante l'adozione di una specifica politica di applicazione del modello di *Hedge Accounting*.

B. Attività di copertura dei flussi finanziari

La Banca non pone in essere operazioni di copertura di cash flow, ossia coperture dell'esposizione alla variabilità dei flussi finanziari associati a strumenti finanziari a tasso variabile.

C. Attività di copertura di investimenti esteri

La Banca non pone in essere operazioni della specie.

D. Strumenti di copertura

La Banca non detiene strumenti finanziari ascrivibili a tale fattispecie.

E. Elementi coperti

La Banca non detiene strumenti finanziari ascrivibili a tale fattispecie.

Informazioni di natura quantitativa

A. Derivati finanziari di copertura

A.1 Derivati finanziari di copertura: valori nozionali di fine periodo

ATTIVITÀ SOTTOSTANTI/ TIPOLOGIE DERIVATI	Totale 31/12/2023				Totale 31/12/2022			
	Over the counter			Mercati organizzati	Over the counter			Mercati organizzati
	Controparti centrali	Senza controparti centrali			Controparti centrali	Senza controparti centrali		
		Con accordi di compensazione	Senza accordi di compensazione			Con accordi di compensazione	Senza accordi di compensazione	
1. TITOLI DI DEBITO E TASSI D'INTERESSE	**-**	**9.579**	**-**	**-**	**-**	**9.579**	**-**	**-**
a) Opzioni	-	-	-	-	-	-	-	-
b) Swap	-	9.579	-	-	-	9.579	-	-
c) Forward	-	-	-	-	-	-	-	-
d) Futures	-	-	-	-	-	-	-	-
e) Altri	-	-	-	-	-	-	-	-
2. TITOLI DI CAPITALE E INDICI AZIONARI	**-**	**-**	**-**	**-**	**-**	**-**	**-**	**-**
a) Opzioni	-	-	-	-	-	-	-	-
b) Swap	-	-	-	-	-	-	-	-
c) Forward	-	-	-	-	-	-	-	-
d) Futures	-	-	-	-	-	-	-	-
e) Altri	-	-	-	-	-	-	-	-
3. VALUTE E ORO	**-**	**-**	**-**	**-**	**-**	**-**	**-**	**-**
a) Opzioni	-	-	-	-	-	-	-	-
b) Swap	-	-	-	-	-	-	-	-
c) Forward	-	-	-	-	-	-	-	-
d) Futures	-	-	-	-	-	-	-	-
e) Altri	-	-	-	-	-	-	-	-
4. MERCI	**-**	**-**	**-**	**-**	**-**	**-**	**-**	**-**
5. ALTRI	**-**	**-**	**-**	**-**	**-**	**-**	**-**	**-**
Totale	**-**	**9.579**	**-**	**-**	**-**	**9.579**	**-**	**-**

A.2 Derivati finanziari di copertura: fair value lordo positivo e negativo – ripartizione per prodotti

TIPOLOGIE DERIVATI	Fair value positivo e negativo								Variazione del valore usato per rilevare l'inefficacia della copertura	
	Totale 31/12/2023				Totale 31/12/2022				Totale 31/12/2023	Totale 31/12/2022
	Over the counter			Mercati organizzati	Over the counter			Mercati organizzati		
	Controparti centrali	Senza controparti centrali			Controparti centrali	Senza controparti centrali				
		Con accordi di compensazione	Senza accordi di compensazione			Con accordi di compensazione	Senza accordi di compensazione			
FAIR VALUE POSITIVO										
a) Opzioni	-	-	-	-	-	-	-	-	-	-
b) Interest rate swap	-	1.169	-	-	-	1.496	-	-	-	-
c) Cross currency swap	-	-	-	-	-	-	-	-	-	-
d) Equity swap	-	-	-	-	-	-	-	-	-	-
e) Forward	-	-	-	-	-	-	-	-	-	-
f) Futures	-	-	-	-	-	-	-	-	-	-
g) Altri	-	-	-	-	-	-	-	-	-	-
Totale	**-**	**1.169**	**-**	**-**	**-**	**1.496**	**-**	**-**	**-**	**-**
FAIR VALUE NEGATIVO										
a) Opzioni	-	-	-	-	-	-	-	-	-	-
b) Interest rate swap	-	-	-	-	-	-	-	-	-	-
c) Cross currency swap	-	-	-	-	-	-	-	-	-	-
d) Equity swap	-	-	-	-	-	-	-	-	-	-
e) Forward	-	-	-	-	-	-	-	-	-	-
f) Futures	-	-	-	-	-	-	-	-	-	-
g) Altri	-	-	-	-	-	-	-	-	-	-
Totale	**-**	**-**	**-**	**-**	**-**	**-**	**-**	**-**	**-**	**-**

A.3 Derivati finanziari di copertura OTC: valori nozionali, fair value lordo positivo e negativo per controparti

ATTIVITÀ SOTTOSTANTI	Controparti centrali	Banche	Altre società finanziarie	Altri soggetti
Contratti non rientranti in accordi di compensazione				
1) TITOLI DI DEBITO E TASSI D'INTERESSE				
- valore nozionale	X	-	-	-
- fair value positivo	X	-	-	-
- fair value negativo	X	-	-	-
2) TITOLI DI CAPITALE E INDICI AZIONARI				
- valore nozionale	X	-	-	-
- fair value positivo	X	-	-	-
- fair value negativo	X	-	-	-
3) VALUTE E ORO				
- valore nozionale	X	-	-	-
- fair value positivo	X	-	-	-
- fair value negativo	X	-	-	-
4) MERCI				
- valore nozionale	X	-	-	-
- fair value positivo	X	-	-	-
- fair value negativo	X	-	-	-
5) ALTRI				
- valore nozionale	X	-	-	-
- fair value positivo	X	-	-	-
- fair value negativo	X	-	-	-

ATTIVITÀ SOTTOSTANTI	Controparti centrali	Banche	Altre società finanziarie	Altri soggetti
Contratti rientranti in accordi di compensazione				
1) TITOLI DI DEBITO E TASSI D'INTERESSE				
- valore nozionale	-	9.579	-	-
- fair value positivo	-	1.169	-	-
- fair value negativo	-	-	-	-
2) TITOLI DI CAPITALE E INDICI AZIONARI				
- valore nozionale	-	-	-	-
- fair value positivo	-	-	-	-
- fair value negativo	-	-	-	-
3) VALUTE E ORO				
- valore nozionale	-	-	-	-
- fair value positivo	-	-	-	-
- fair value negativo	-	-	-	-
4) MERCI				
- valore nozionale	-	-	-	-
- fair value positivo	-	-	-	-
- fair value negativo	-	-	-	-
5) ALTRI				
- valore nozionale	-	-	-	-
- fair value positivo	-	-	-	-
- fair value negativo	-	-	-	-

A.4 Vita residua dei derivati finanziari di copertura OTC: valori nozionali

SOTTOSTANTI/ VITA RESIDUA	Fino ad 1 anno	Oltre 1 anno e fino a 5 anni	Oltre 5 anni	Totale
A.1 Derivati finanziari su titoli di debito e tassi di interesse	562	2.335	6.682	9.579
A.2 Derivati finanziari su titoli di capitale ed indici azionari	-	-	-	-
A.3 Derivati finanziari su valute ed oro	-	-	-	-
A.4 Derivati finanziari su merci	-	-	-	-
A.5 Altri derivati finanziari	-	-	-	-
Totale 31/12/2023	**562**	**2.335**	**6.682**	**9.579**
Totale 31/12/2022	**-**	**2.300**	**7.280**	**9.579**

B. Derivati creditizi di copertura

La Banca non detiene strumenti finanziari ascrivibili a tale fattispecie.

C. Strumenti non derivati di copertura

La Banca non detiene strumenti finanziari ascrivibili a tale fattispecie.

D. Strumenti coperti

Per quanto attiene le operazioni di copertura (hedge accounting) la Banca si avvale dell'opzione, prevista in sede di introduzione dell'IFRS 9, di continuare ad applicare integralmente il principio contabile IAS 39 sia con riferimento alle coperture specifiche che alle macro coperture.

Pertanto, non si procede alla compilazione di tale sezione.

E. Effetti delle operazioni di copertura a patrimonio netto

La Banca non pone in essere operazioni di copertura ascrivibili a tale fattispecie.

In ogni caso la Banca si è dotata dei necessari presidi organizzativi per una gestione consapevole delle operazioni di copertura e dei rischi connessi mediante l'adozione della Policy di Hedge Accounting di Gruppo.

3.3 ALTRE INFORMAZIONI SUGLI STRUMENTI DERIVATI DI NEGOZIAZIONE E DI COPERTURA

A. Derivati finanziari e creditizi

A.1 Derivati finanziari e creditizi OTC: fair value netti per controparti

	Controparti centrali	Banche	Altre società finanziarie	Altri soggetti
A. DERIVATI FINANZIARI				
1) Titoli di debito e tassi d'interesse				
- valore nozionale	-	9.579	-	-
- fair value netto positivo	-	1.169	-	-
- fair value netto negativo	-	-	-	-
2) Titoli di capitale e indici azionari				
- valore nozionale	-	-	-	-
- fair value netto positivo	-	-	-	-
- fair value netto negativo	-	-	-	-
3) Valute e oro				
- valore nozionale	-	262	-	262
- fair value netto positivo	-	-	-	4
- fair value netto negativo	-	4	-	-
4) Merci				
- valore nozionale	-	-	-	-
- fair value netto positivo	-	-	-	-
- fair value netto negativo	-	-	-	-
5) Altri				
- valore nozionale	-	-	-	-
- fair value netto positivo	-	-	-	-
- fair value netto negativo	-	-	-	-
B. DERIVATI CREDITIZI				
1) Acquisto protezione				
- valore nozionale	-	-	-	-
- fair value netto positivo	-	-	-	-
- fair value netto negativo	-	-	-	-
2) Vendita protezione				
- valore nozionale	-	-	-	-
- fair value netto positivo	-	-	-	-
- fair value netto negativo	-	-	-	-

Sezione 4 – Rischio di liquidità

Informazioni di natura qualitativa

A. ASPETTI GENERALI, PROCESSI DI GESTIONE E METODI DI MISURAZIONE DEL RISCHIO DI LIQUIDITÀ

Si definisce rischio di liquidità la possibilità che la Banca non riesca a mantenere i propri impegni di pagamento a causa dell'incapacità di reperire nuovi fondi e/o di vendere proprie attività sul mercato (***Funding Liquidity Risk***), ovvero di essere costretto a sostenere costi molto alti per far fronte a tali impegni (***Market Liquidity Risk***). Il Funding Liquidity Risk, a sua volta, può essere distinto tra: (i) Mismatching Liquidity Risk, consistente nel rischio connesso al differente profilo temporale delle entrate e delle uscite di cassa determinato dal disallineamento delle scadenze delle attività e delle passività finanziarie di (e fuori) bilancio; (ii) Contingency Liquidity Risk, ossia il rischio che eventi inattesi possano richiedere un ammontare di disponibilità liquide maggiore di quello stimato come necessario e (iii) Margin Calls Liquidity Risk, ossia il rischio che la Banca, a fronte di variazioni avverse del fair value degli strumenti finanziari, sia contrattualmente chiamata a ripristinare i margini di riferimento mediante collateral/margini per cassa.

A tale proposito si evidenzia che il Regolamento Delegato della Commissione Europea (UE) n. 61/2015 ha introdotto il requisito di copertura della Liquidità (***Liquidity Coverage Requirement - LCR***) per gli enti creditizi (nel seguito anche "RD-LCR"). L'LCR è una regola di breve termine volta a garantire la disponibilità da parte delle singole banche di attività liquide che consentano la sopravvivenza delle stesse nel breve/brevissimo termine in caso di stress acuto, senza ricorrere al mercato. L'indicatore compara le attività liquide a disposizione della Banca con i deflussi di cassa netti (differenza tra deflussi e afflussi lordi) attesi su un orizzonte temporale di 30 giorni, quest'ultimi sviluppati tenendo conto di uno scenario di stress predefinito; deve essere rispettato un requisito del 100%. L'RD-LCR integra e, in parte, modifica quanto previsto in materia dal Regolamento (UE) n. 575/2013 (CRR) che prevede esclusivamente obblighi di natura segnaletica.

Il rischio di liquidità può essere generato da diversi fattori sia interni, sia esterni alla Banca. Le fonti del rischio di liquidità possono, pertanto, essere distinte nelle seguenti macrocategorie:

- endogene: rappresentate da eventi negativi specifici della Banca (ad es. deterioramento del merito creditizio della Banca e perdita di fiducia da parte dei creditori);
- esogene: quando l'origine del rischio è riconducibile ad eventi negativi non direttamente controllabili da parte della Banca (crisi politiche, crisi finanziarie, eventi catastrofici, etc.) che determinano situazioni di tensione di liquidità sui mercati;
- combinazioni delle precedenti.

L'identificazione dei fattori da cui viene generato il rischio di liquidità si realizza attraverso:

- l'analisi della distribuzione temporale dei flussi di cassa delle attività e delle passività finanziarie nonché delle operazioni fuori bilancio;
- l'individuazione:
  - delle poste che non presentano una scadenza definita (poste a vista e a revoca);
  - degli strumenti finanziari che incorporano componenti opzionali (esplicite o implicite) che possono modificare l'entità e/o la distribuzione temporale dei flussi di cassa (ad esempio, opzioni di rimborso anticipato);
  - degli strumenti finanziari che per natura determinano flussi di cassa variabili in funzione dell'andamento di specifici sottostanti (ad esempio, strumenti derivati);
- l'analisi del livello di seniority degli strumenti finanziari.

I processi in cui il rischio di liquidità della Banca si origina sono rappresentati principalmente dai processi della Finanza/Tesoreria, della Raccolta e del Credito.

La regolamentazione interna sulla gestione del rischio di liquidità risponde ai requisiti previsti dalle disposizioni di vigilanza e garantisce la coerenza tra le misurazioni gestionali e quelle regolamentari.

La Banca adotta un sistema di governo e gestione del rischio di liquidità che, in conformità alle disposizioni delle Autorità di Vigilanza e sulla base degli indirizzi definiti dalla Capogruppo, persegue gli obiettivi di:

- disporre di liquidità in qualsiasi momento e, quindi, di rimanere nella condizione di far fronte ai propri impegni di pagamento in situazioni sia di normale corso degli affari, sia di stress;
- finanziare le proprie attività alle migliori condizioni di mercato correnti e prospettiche.

A tal fine, nella sua funzione di organo di supervisione strategica, il Consiglio di Amministrazione della Banca definisce le strategie, politiche, responsabilità, processi, obiettivi di rischio, soglie di tolleranza e limiti all'esposizione al rischio di liquidità (operativa e strutturale), nonché strumenti per la gestione del rischio liquidità – connessi all'appartenenza al Gruppo Bancario Cooperativo - formalizzando la propria normativa interna in materia di governo e di gestione del rischio di liquidità.

La liquidità della Banca è gestita dall'Area Finanza in coordinamento con la Direzione Generale, conformemente ai citati indirizzi strategici. A tal fine essa si avvale delle previsioni di impegno rilevate tramite le procedure interne ove reperire informazioni su fabbisogni e disponibilità di liquidità di tipo previsionale. Sono definiti i presidi organizzativi del rischio di liquidità in termini di controlli di linea e attività in capo alle funzioni di controllo di II e III livello. Il controllo del rischio di liquidità è di competenza della Direzione Risk Management, ed è finalizzato a verificare la disponibilità di riserve di liquidità sufficienti ad assicurare la solvibilità nel breve termine e la diversificazione delle fonti di finanziamento nonché, al tempo stesso, il mantenimento di un sostanziale equilibrio fra le scadenze di impieghi e raccolta nel medio/lungo termine.

La Banca intende perseguire un duplice obiettivo:

- la gestione della **liquidità operativa** finalizzata a verificare la capacità della Banca di far fronte agli impegni di pagamento per cassa, previsti e imprevisti, di breve termine (fino a 12 mesi);
- la gestione della **liquidità strutturale** volta a mantenere un adeguato rapporto tra passività complessive e attività a medio/lungo termine (oltre i 12 mesi).

La Banca ha strutturato il presidio della liquidità operativa di breve periodo su due livelli:

- il primo livello prevede il **presidio giornaliero** della posizione di tesoreria;
- il secondo livello prevede il **presidio mensile** della complessiva posizione di liquidità operativa.

Con riferimento al presidio mensile della complessiva posizione di liquidità operativa la Banca utilizza la reportistica di analisi prodotta periodicamente.

La misurazione e il monitoraggio mensile della posizione di liquidità operativa avvengono attraverso:

- l'indicatore LCR, per la posizione di liquidità a 30 giorni, così come determinato sulla base di quanto prescritto dal RD-LCR e trasmesso (secondo lo schema elaborato dall'EBA) su base mensile all'autorità di vigilanza;
- la propria posizione di liquidità mediante l'indicatore time to survival, volto a misurare la capacità di coprire lo sbilancio di liquidità generato dall'operatività inerziale delle poste di bilancio;
- un set di indicatori sintetici finalizzati ad evidenziare vulnerabilità nella posizione di liquidità della Banca in riferimento al grado di concentrazione degli impieghi e della raccolta verso le principali controparti;
- l'analisi del livello di asset encumbrance e quantificazione delle attività prontamente monetizzabili.

In particolare, per quanto concerne la concentrazione delle fonti di provvista alla data di riferimento del presente bilancio, l'incidenza della raccolta dalle prime 10 controparti (privati e imprese non finanziarie) sul totale della raccolta della Banca da clientela risulta pari al 3,93% alla data del 31 dicembre 2023.

L'esposizione della Banca a flussi di cassa in uscita inattesi riguardano principalmente:

- le poste che non presentano una scadenza definita (in primis conti correnti passivi e depositi liberi);
- le passività a scadenza (certificati di deposito, depositi vincolati) che, su richiesta del depositante, possono essere rimborsate anticipatamente;
- le obbligazioni di propria emissione, per le quali la Banca opera al fine di garantirne la liquidità sul mercato secondario;
- gli impegni di scambio di garanzie reali derivanti dagli accordi di marginazione relativi all'operatività in derivati OTC;
- i margini disponibili sulle linee di credito concesse;

Con riferimento alla gestione della liquidità strutturale la Banca utilizza la reportistica di analisi disponibile mensilmente dalla Direzione Risk Management.

L'indicatore "**Net Stable Funding Ratio**", costituito dal rapporto fra le fonti di provvista stabili e le attività a medio-lungo termine, viene rilevato mensilmente da, fonte segnaletica e da fonte gestionale e con applicazione delle percentuali previste dal Regolamento UE 2019/876 (CRR2).

Ai fini di valutare la propria vulnerabilità alle situazioni di tensione di liquidità eccezionali ma plausibili, la Banca calcola e monitora l'indicatore LCR così come determinato sulla base di quanto prescritto dal RD-LCR e trasmesso (secondo lo schema elaborato dall'EBA) su base mensile all'autorità di vigilanza. Periodicamente sono inoltre condotte delle prove di stress di scenario. Queste ultime, condotte secondo un approccio qualitativo basato sull'esperienza aziendale e sulle indicazioni fornite dalla normativa e dalle linee guida di vigilanza, contemplano due "scenari" di crisi di liquidità, di mercato/sistemica, e specifica della singola banca. In particolare, la Banca effettua l'analisi di stress estendendo lo scenario contemplato dalla regolamentazione del LCR, con l'obiettivo di valutare l'impatto di prove di carico aggiuntive.

Nel corso degli ultimi anni sono stati introdotti scenari di stress aggiuntivi, legati ad esempio al rischio climatico (fisico e di transizione). Le risultanze delle analisi effettuate vengono periodicamente documentate in seno al Comitato di Direzione in ambito Finanza/Tesoreria. Il posizionamento della Banca relativamente alla liquidità operativa e strutturale viene altresì rendicontato con frequenza trimestrale al Consiglio di Amministrazione.

Inoltre, sono individuati degli indicatori di preallarme di crisi, sistemica/di mercato, ossia un insieme di rilevazioni di natura qualitativa e quantitativa utili per l'individuazione di segnali che evidenzino un potenziale incremento dell'esposizione al rischio di liquidità. Tali indicatori rappresentano, unitariamente ai risultati derivanti dalla misurazione del rischio di liquidità, un elemento informativo importante per l'attivazione delle misure di attenuazione del rischio di liquidità.

Sul tema del **Contingency Funding Plan ("CFP")**, ossia di procedure organizzative e operative da attivare per fronteggiare situazioni di allerta o crisi di liquidità, è opportuno evidenziare che la gestione è accentrata presso la Capogruppo; ne consegue che a fronte di eventuali criticità sul profilo della liquidità riscontrate a livello di singole banche appartenenti al Gruppo, è la Capogruppo che interviene utilizzando le risorse a disposizione dell'intero Gruppo. Il CFP si attiva dunque solo nel caso in cui emerga una problematica a livello dei valori consolidati del Gruppo Cassa Centrale. Nel CFP del Gruppo sono definiti gli stati di non ordinaria operatività ed i processi e strumenti per la relativa attivazione/gestione (ruoli e responsabilità degli organi e delle unità organizzative aziendali coinvolti, indicatori di preallarme di crisi sistemica e specifica, procedure di monitoraggio e di attivazione degli stati di non ordinaria operatività, strategie e strumenti di gestione delle crisi).

La Banca, tradizionalmente, ha registrato una consistente disponibilità di risorse liquide in virtù della composizione del proprio buffer di liquidità, formato prevalentemente da strumenti finanziari di alta qualità ed eligible per operazioni di rifinanziamento con l'Eurosistema.

Alla data di riferimento del bilancio, l'importo delle riserve di liquidità libere, intese come attività liquide di elevata qualità calcolate ai fini del calcolo del Liquidity Coverage Ratio (LCR), si è attestato a 474,64 milioni di Euro.

Il ricorso al rifinanziamento presso la BCE o presso la Capogruppo in operazioni assimilabili ammonta a 122 milioni di Euro (valore nominale) ed è rappresentato da raccolta riveniente dalla partecipazione alle operazioni di prestito denominate Targeted Longer Term Refinancing Operations (TLTRO).

Informazioni di natura quantitativa

1. Distribuzione temporale per durata residua contrattuale delle attività e passività finanziarie

euro

VOCI/ SCAGLIONI TEMPORALI	A vista	Da oltre 1 giorno a 7 giorni	Da oltre 7 giorni a 15 giorni	Da oltre 15 giorni a 1 mese	Da oltre 1 mese fino 3 mesi
A. ATTIVITÀ PER CASSA	**81.199**	**927**	**26.679**	**8.132**	**124.676**
A.1 Titoli di Stato	47	-	25.004	240	85.074
A.2 Altri titoli di debito	-	-	-	3	15.016
A.3 Quote OICR	222	-	-	-	-
A.4 Finanziamenti	80.930	927	1.675	7.889	24.586
- Banche	14.956	-	-	-	-
- Clientela	65.974	927	1.675	7.889	24.586
B. PASSIVITÀ PER CASSA	**938.458**	**5.969**	**1.199**	**4.977**	**69.480**
B.1 Depositi e conti correnti	938.451	5.753	1.130	4.887	68.796
- Banche	-	-	-	-	53.641
- Clientela	938.451	5.753	1.130	4.887	15.155
B.2 Titoli di debito	-	216	69	90	653
B.3 Altre passività	7	-	-	-	31
C. OPERAZIONI "FUORI BILANCIO"					
C.1 Derivati finanziari con scambio di capitale					
- Posizioni lunghe	-	192	87	-	-
- Posizioni corte	-	938	87	-	-
C.2 Derivati finanziari senza scambio di capitale					
- Posizioni lunghe	-	-	-	30	51
- Posizioni corte	-	-	-	-	-
C.3 Depositi e finanziamenti da ricevere					
- Posizioni lunghe	-	-	-	-	-
- Posizioni corte	-	-	-	-	-
C.4 Impegni a erogare fondi					
- Posizioni lunghe	-	-	-	-	-
- Posizioni corte	-	-	-	-	-
C.5 Garanzie finanziarie rilasciate	27.618	-	189	-	64
C.6 Garanzie finanziarie ricevute	-	-	-	-	-
C.7 Derivati creditizi con scambio di capitale					
- Posizioni lunghe	-	-	-	-	-
- Posizioni corte	-	-	-	-	-
C.8 Derivati creditizi senza scambio di capitale					
- Posizioni lunghe	-	-	-	-	-
- Posizioni corte	-	-	-	-	-

VOCI/ SCAGLIONI TEMPORALI	Da oltre 3 mesi fino a 6 mesi	Da oltre 6 mesi fino a 1 anno	Da oltre 1 anno fino a 5 anni	Oltre 5 anni	Durata Indeterminata
A. ATTIVITÀ PER CASSA	**75.108**	**122.947**	**473.430**	**401.964**	**9.909**
A.1 Titoli di Stato	39.348	59.883	220.347	159.950	-
A.2 Altri titoli di debito	34	68	3.823	1.500	-
A.3 Quote OICR	-	-	-	-	-
A.4 Finanziamenti	35.726	62.996	249.260	240.514	9.909
- Banche	-	1.560	-	2.085	9.909
- Clientela	35.726	61.436	249.260	238.429	-
B. PASSIVITÀ PER CASSA	**22.974**	**107.992**	**39.112**	**2.179**	**-**
B.1 Depositi e conti correnti	22.560	107.347	34.139	69	-
- Banche	-	74.859	-	-	-
- Clientela	22.560	32.488	34.139	69	-
B.2 Titoli di debito	396	571	3.413	-	-
B.3 Altre passività	18	74	1.560	2.110	-
C. OPERAZIONI "FUORI BILANCIO"					
C.1 Derivati finanziari con scambio di capitale					
- Posizioni lunghe	-	-	-	-	-
- Posizioni corte	-	-	-	-	-
C.2 Derivati finanziari senza scambio di capitale					
- Posizioni lunghe	81	161	-	-	-
- Posizioni corte	-	-	-	-	-
C.3 Depositi e finanziamenti da ricevere					
- Posizioni lunghe	-	-	-	-	-
- Posizioni corte	-	-	-	-	-
C.4 Impegni irrevocabili a erogare fondi					
- Posizioni lunghe	-	-	-	-	-
- Posizioni corte	-	-	-	-	-
C.5 Garanzie finanziarie rilasciate	15	47	102	28	-
C.6 Garanzie finanziarie ricevute	-	-	-	-	-
C.7 Derivati creditizi con scambio di capitale					
- Posizioni lunghe	-	-	-	-	-
- Posizioni corte	-	-	-	-	-
C.8 Derivati creditizi senza scambio di capitale					
- Posizioni lunghe	-	-	-	-	-
- Posizioni corte	-	-	-	-	-

Altre valute

VOCI/ SCAGLIONI TEMPORALI	A vista	Da oltre 1 giorno a 7 giorni	Da oltre 7 giorni a 15 giorni	Da oltre 15 giorni a 1 mese	Da oltre 1 mese fino 3 mesi
A. ATTIVITÀ PER CASSA	**289**	**-**	**-**	**183**	**425**
A.1 Titoli di Stato	-	-	-	-	-
A.2 Altri titoli di debito	-	-	-	-	-
A.3 Quote OICR	-	-	-	-	-
A.4 Finanziamenti	289	-	-	183	425
- Banche	289	-	-	183	425
- Clientela	-	-	-	-	-
B. PASSIVITÀ PER CASSA	**1.680**	**-**	**-**	**-**	**-**
B.1 Depositi e conti correnti	1.680	-	-	-	-
- Banche	537	-	-	-	-
- Clientela	1.143	-	-	-	-
B.2 Titoli di debito	-	-	-	-	-
B.3 Altre passività	-	-	-	-	-
C. OPERAZIONI "FUORI BILANCIO"					
C.1 Derivati finanziari con scambio di capitale					
- Posizioni lunghe	-	936	87	-	-
- Posizioni corte	-	189	87	-	-
C.2 Derivati finanziari senza scambio di capitale					
- Posizioni lunghe	-	-	-	-	-
- Posizioni corte	-	-	-	-	-
C.3 Depositi e finanziamenti da ricevere					
- Posizioni lunghe	-	-	-	-	-
- Posizioni corte	-	-	-	-	-
C.4 Impegni a erogare fondi					
- Posizioni lunghe	-	-	-	-	-
- Posizioni corte	-	-	-	-	-
C.5 Garanzie finanziarie rilasciate	-	-	-	-	-
C.6 Garanzie finanziarie ricevute	-	-	-	-	-
C.7 Derivati creditizi con scambio di capitale					
- Posizioni lunghe	-	-	-	-	-
- Posizioni corte	-	-	-	-	-
C.8 Derivati creditizi senza scambio di capitale					
- Posizioni lunghe	-	-	-	-	-
- Posizioni corte	-	-	-	-	-

VOCI/ SCAGLIONI TEMPORALI	Da oltre 3 mesi fino a 6 mesi	Da oltre 6 mesi fino a 1 anno	Da oltre 1 anno fino a 5 anni	Oltre 5 anni	Durata Indeterminata
A. ATTIVITÀ PER CASSA	**5**	**5**	**9**	**-**	**-**
A.1 Titoli di Stato	-	-	-	-	-
A.2 Altri titoli di debito	-	-	-	-	-
A.3 Quote OICR	-	-	-	-	-
A.4 Finanziamenti	5	5	9	-	-
- Banche	5	5	9	-	-
- Clientela	-	-	-	-	-
B. PASSIVITÀ PER CASSA	**-**	**-**	**-**	**-**	**-**
B.1 Depositi e conti correnti	-	-	-	-	-
- Banche	-	-	-	-	-
- Clientela	-	-	-	-	-
B.2 Titoli di debito	-	-	-	-	-
B.3 Altre passività	-	-	-	-	-
C. OPERAZIONI "FUORI BILANCIO"					
C.1 Derivati finanziari con scambio di capitale					
- Posizioni lunghe	-	-	-	-	-
- Posizioni corte	-	-	-	-	-
C.2 Derivati finanziari senza scambio di capitale					
- Posizioni lunghe	-	-	-	-	-
- Posizioni corte	-	-	-	-	-
C.3 Depositi e finanziamenti da ricevere					
- Posizioni lunghe	-	-	-	-	-
- Posizioni corte	-	-	-	-	-
C.4 Impegni irrevocabili a erogare fondi					
- Posizioni lunghe	-	-	-	-	-
- Posizioni corte	-	-	-	-	-
C.5 Garanzie finanziarie rilasciate	-	-	-	-	-
C.6 Garanzie finanziarie ricevute	-	-	-	-	-
C.7 Derivati creditizi con scambio di capitale					
- Posizioni lunghe	-	-	-	-	-
- Posizioni corte	-	-	-	-	-
C.8 Derivati creditizi senza scambio di capitale					
- Posizioni lunghe	-	-	-	-	-
- Posizioni corte	-	-	-	-	-

OPERAZIONI DI AUTOCARTOLARIZZAZIONE

Operazione Credico Finance 16

Con il proposito di incrementare l'ammontare di attività finanziarie eligible per le operazioni di rifinanziamento con l'Eurosistema e, quindi, di rafforzare la propria posizione di liquidità la Banca ha in essere, al 31 dicembre 2022, l'operazione di autocartolarizzazione "Credico Finance 16 S.r.l." attivata nel 2016 con l'assistenza di Iccrea Banca Spa.

L'operazione ha previsto l'emissione di titoli senior in unica tranche da parte della società veicolo Credico Finance 16 srl, per un importo complessivo pari a 561.700 migliaia di euro.

L'operazione, inoltre, ha previsto il contestuale riacquisto da parte delle banche originator del complesso delle passività emesse dalla società veicolo. La Banca ha, pertanto, sottoscritto il 2,08% di tali passività, pari a 11.700 migliaia di euro per titoli senior e a 2.010 migliaia di euro per titoli junior, corrispondente alla quota parte delle passività emesse dal veicolo riferita al complesso delle attività da essa cedute.

L'operazione di cartolarizzazione ha previsto la cessione di mutui ipotecari in bonis garantiti da ipoteca di primo grado da parte di 16 Banche di Credito Cooperativo.

Soggetto organizzatore (arranger) è stato Iccrea Banca spa, con il coinvolgimento, per le necessarie valutazioni di rating, delle Agenzie Moody's Investors Service e DBRS Ratings Limited. La predisposizione dei contratti è stata effettuata dallo studio Legale Orrick Herrington and Sutcliffe Londra e l'attività di corporate services è stata svolta da Fis Fiduciaria Generale spa.

Per l'operazione ci si è avvalsi di una Società veicolo appositamente costituita e omologata come previsto dalla L.130/99, denominata Credico Finance 16 Srl, nella quale la Banca non detiene interessenze, né suoi dipendenti rivestono ruoli societari. La Società Veicolo ha finanziato l'acquisto dei crediti mediante emissione di titoli obbligazionari suddivisi in due classi:

- Titoli di classe A (titoli Senior). Obbligazioni a tasso variabile Euribor 3M, per un valore complessivo di 561.700 migliaia di euro, a cui è stato attribuito rating "AAA" da parte di Moody's Investors Service e di DBRS Ratings Limited;
- Titoli di classe B (titoli Junior). Obbligazioni a tasso variabile (unrated) per un valore complessivo di 99.111 migliaia di euro. Questa tipologia di titoli non ha una cedola predeterminata ed è remunerata solo in presenza di fondi residuali, dopo aver coperto tutte le spese di periodo (Senior costs, Interessi Classe A, etc.).

Come già precisato, i titoli di classe A sono stati interamente riacquistati pro quota dalle banche cedenti.

Alle due tipologie di titoli è stato attribuito un diverso grado di subordinazione nella definizione delle priorità nei pagamenti, sia per il capitale che per gli interessi. Il rimborso dei titoli è previsto con la modalità pass through. Ad ogni data di pagamento, le quote in conto capitale di rimborso degli attivi vengono integralmente destinate al rimborso dei titoli Senior. I titoli senior hanno priorità nel pagamento rispetto ai titoli junior.

Ciascun originator ha concesso alla società veicolo un mutuo ad esigibilità limitata per far fronte ad eventuali carenze momentanee di liquidità che non consentono l'integrale e puntuale adempimento delle obbligazioni emesse. A tale scopo è stata costituita una Riserva di liquidità ("cash reserve"), versata su un apposito conto corrente intestato alla società veicolo (Conto Riserva di Liquidità).

L'ammontare trasferito sul Conto Riserva di Liquidità è stato pari al 351 mila euro. La Società Veicolo può utilizzare i fondi disponibili sul Conto Riserva di Liquidità per soddisfare i suoi impegni, in conformità ai Contratti che regolano l'operazione.

Sezione 5 – Rischi operativi

Informazioni di natura qualitativa

A. ASPETTI GENERALI, PROCESSI DI GESTIONE E METODI DI MISURAZIONE DEL RISCHIO OPERATIVO

Il rischio operativo, così come definito dalla regolamentazione prudenziale, è il rischio di subire perdite derivanti dall'inadeguatezza o dalla disfunzione di procedure, risorse umane e sistemi interni, oppure da eventi esogeni.

Tale definizione include il rischio legale (ovvero il rischio di subire perdite derivanti da violazioni di leggi o regolamenti, da responsabilità contrattuale o extra-contrattuale ovvero da altre controversie) ma non considera quello di reputazione e quello strategico.

Il rischio operativo si riferisce, dunque, a diverse tipologie di eventi che non sono singolarmente rilevanti e che vengono quantificati congiuntamente per l'intera categoria di rischio.

Il rischio operativo, connaturato nell'esercizio dell'attività bancaria, è generato trasversalmente da tutti i processi aziendali. In generale, le principali fonti di manifestazione del rischio operativo sono riconducibili alle frodi interne, alle frodi esterne, ai rapporti di impiego e sicurezza sul lavoro, agli obblighi professionali verso i clienti ovvero alla natura o caratteristiche dei prodotti, ai danni da eventi esterni e alla disfunzione dei sistemi informatici e a carenze nel trattamento delle operazioni o nella gestione dei processi, nonché perdite dovute alle relazioni con controparti commerciali e fornitori.

Nell'ambito dei rischi operativi, risultano significative le seguenti sottocategorie di rischio:

- Il "rischio ICT e di sicurezza", ossia il rischio di incorrere in perdite dovuto alla violazione della riservatezza, carente integrità dei sistemi e dei dati, inadeguatezza o indisponibilità dei sistemi e dei dati o incapacità di sostituire la tecnologia dell'informazione (IT) entro ragionevoli limiti di tempo e costi, in caso di modifica dei requisiti del contesto esterno o dell'attività (agility), nonché i rischi di sicurezza derivanti da processi interni inadeguati o errati o da eventi esterni, inclusi gli attacchi informatici o un livello di sicurezza fisica inadeguata;
- il "rischio di terze parti", ossia rischio di incorrere in perdite economiche, di reputazione e di quote di mercato derivanti dall'esternalizzazione/fornitura di servizi e/o funzioni aziendali.

In quanto rischio trasversale rispetto ai processi, il rischio operativo trova i presidi di controllo e di attenuazione nella disciplina in vigore (regolamenti, disposizioni attuative, deleghe), che opera soprattutto in ottica preventiva. Sulla base di tale disciplina sono poi impostati specifici controlli di linea a verifica ed ulteriore presidio di tale tipologia di rischio.

La disciplina in vigore è trasferita anche nelle procedure informatiche con l'obiettivo di presidiare, nel continuo, la corretta attribuzione delle abilitazioni ed il rispetto delle segregazioni funzionali in coerenza con i ruoli.

Disciplina e controlli di linea sono regolamentati dal Consiglio di Amministrazione, attuati dalla Direzione e aggiornati, ordinariamente, dai responsabili specialistici.

Con riferimento ai presidi organizzativi, poi, assume rilevanza l'istituzione della funzione di conformità (Compliance), deputata al presidio ed al controllo del rispetto delle norme e che fornisce un supporto nella prevenzione e gestione del rischio di incorrere in sanzioni giudiziarie o amministrative, di riportare perdite rilevanti conseguenti alla violazione di normativa esterna (leggi o regolamenti) o interna (statuto, codici di condotta, codici di autodisciplina). Anche la Direzione di Compliance opera per il tramite di propri referenti individuati all'interno delle singole banche del Gruppo.

Sono, inoltre, previsti controlli di secondo livello inerenti alle verifiche sui rischi connessi alla gestione del sistema informativo e all'operatività dei dipendenti.

Il processo di gestione del rischio operativo si articola nelle seguenti fasi:

- identificazione e valutazione, che comprende le attività di rilevazione, raccolta e classificazione delle informazioni quantitative e qualitative relative al rischio operativo; tali rischi sono costantemente e chiaramente identificati, segnalati e riportati ai vertici aziendali;

- misurazione, che comprende l'attività di determinazione dell'esposizione al rischio operativo effettuata sulla base delle informazioni raccolte nella fase di identificazione;
- monitoraggio e controllo, che comprende le attività concernenti il regolare monitoraggio del profilo del rischio operativo e dell'esposizione a perdite rilevanti, attraverso la previsione di un regolare flusso informativo che promuova una gestione attiva del rischio;
- gestione del rischio, che comprende le attività finalizzate al contenimento del rischio operativo coerentemente con la propensione al rischio stabilito, attuate intervenendo su fattori di rischio significativi o attraverso il loro trasferimento, tramite l'utilizzo di coperture assicurative o altri strumenti;
- reporting, attività volta alla predisposizione di informazioni da trasmettere agli organi aziendali (ivi compresi quelli di controllo) e a tutte le strutture aziendali coinvolte, in merito ai rischi assunti o assumibili.

Nel corso dell'esercizio la Banca, sotto il coordinamento della Capogruppo, ha alimentato la procedura per la rilevazione degli eventi di perdita operativa e dei relativi effetti economici. Ha inoltre effettuato l'attività di *assessment* per la valutazione prospettica del rischio operativo (Risk and Control Self Assessment - RCSA). Sono inoltre iniziate le attività di analisi del rischio generato dall'operatività con terze parti (*third party risk management*) tramite un tool messo a disposizione dalla Capogruppo. Vi sono, infine, i controlli di terzo livello, svolti dalla Direzione Internal Audit che periodicamente esamina la funzionalità del sistema dei controlli nell'ambito dei vari processi aziendali.

Nell'ambito del complessivo *assessment*, con specifico riferimento alla componente di rischio legata all'esternalizzazione di processi/attività aziendali si evidenzia che la Banca si avvale, in via prevalente dei servizi offerti dalla Capogruppo e dalle sue società strumentali. Queste circostanze costituiscono una mitigazione dei rischi assunti dalla Banca nell'esternalizzazione di funzioni di controllo od operative importanti.

Con riguardo a tutti i profili di esternalizzazione in essere, sono state attivate le modalità atte ad accertare il corretto svolgimento delle attività da parte del fornitore predisponendo, in funzione delle diverse tipologie, differenti livelli di protezione contrattuale e di controllo con riguardo all'elenco delle esternalizzazioni di funzioni operative importanti e di funzioni aziendali di controllo.

La Banca mantiene internamente la competenza richiesta per controllare efficacemente le funzioni operative importanti esternalizzate (nel seguito anche "FOI") e per gestire i rischi connessi con l'esternalizzazione, inclusi quelli derivanti da potenziali conflitti di interessi del fornitore di servizi. In tale ambito, è stato individuato all'interno dell'organizzazione, un referente interno per ciascuna delle attività esternalizzate, dotato di adeguati requisiti di professionalità, responsabile del controllo del livello dei servizi prestati dall'outsourcer e sanciti nei rispettivi contratti di esternalizzazione e dell'informativa agli organi aziendali sullo stato e l'andamento delle funzioni esternalizzate.

Con riferimento alla misurazione regolamentare del requisito prudenziale a fronte dei rischi operativi, la Banca, in considerazione dei propri profili organizzativi, operativi e dimensionali, ha deliberato l'applicazione del metodo base (Basic Indicator Approach – BIA).

Sulla base di tale metodologia, il requisito patrimoniale a fronte dei rischi operativi viene misurato applicando il coefficiente regolamentare del 15% alla media delle ultime tre osservazioni su base annuale di un indicatore del volume di operatività aziendale (c.d. indicatore rilevante, riferito alla situazione di fine esercizio).

Qualora da una delle osservazioni risulti che l'indicatore rilevante è negativo o nullo, non si tiene conto di questo dato nel calcolo della media triennale.

Rientra tra i presidi a mitigazione di tali rischi anche l'adozione di un Piano di continuità operativa e di emergenza volto a cautelare la Banca a fronte di eventi critici che possono inficiarne la piena operatività.

ANNO	Importo
Anno T	56.981
Anno T-1	45.254
Anno T-2	36.817
MEDIA INDICATORE RILEVANTE ULTIMI 3 ESERCIZI	**46.351**
REQUISITO PATRIMONIALE (15% DELLA MEDIA)	**6.953**

Informazioni di natura quantitativa

Con riferimento alle informazioni di natura quantitativa, nel corso dell'esercizio le perdite operative risultano prevalentemente concentrate nelle tipologie di eventi "Rapporto di impiego e sicurezza sul lavoro" e "Clienti, prodotti e prassi professionali".
Le perdite operative accertate, al netto dei risarcimenti assicurativi ottenuti, sono state pari ad euro 75 mila, per n. 34 eventi. Inoltre, in via prudenziale, sono stati accantonati euro 722 mila per n. 3 eventi, il cui contenzioso è ancora in itinere con esito ad oggi non preventivabile

Ripartizione delle perdite operative per tipologia di evento

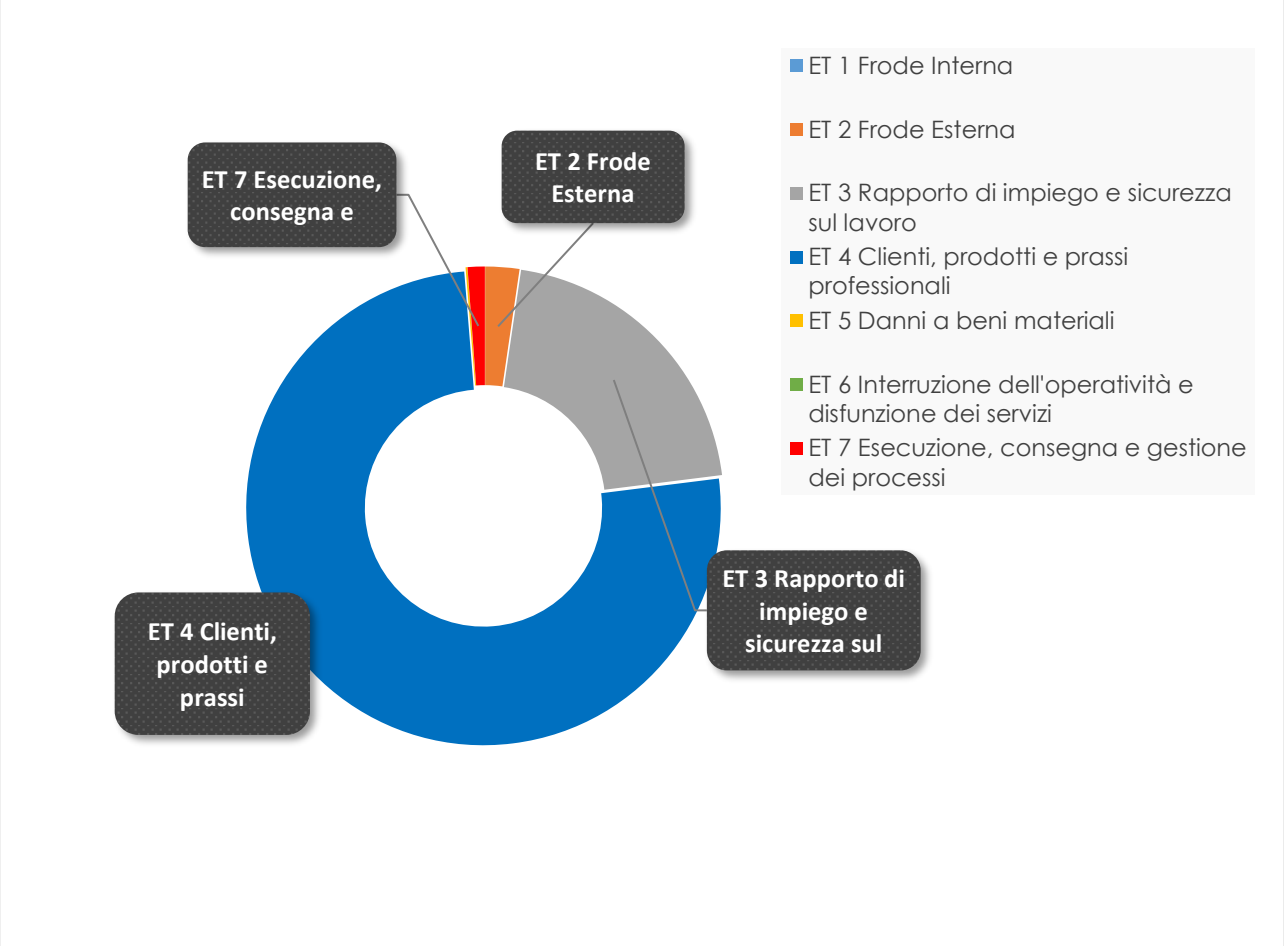

Rischio legale

La Banca, nello svolgimento della propria attività, può essere coinvolta in contenziosi e procedimenti di natura legale. A fronte di tali contenziosi e procedimenti, sono stati appostati congrui accantonamenti in bilancio in base alla ricostruzione degli importi potenzialmente a rischio, alla valutazione della rischiosità effettuata in funzione del grado di "probabilità" e/o "possibilità" così come definiti dal Principio Contabile IAS 37 e tenendo conto della più consolidata giurisprudenza in merito.

Pertanto, per quanto non sia possibile prevederne con certezza l'esito finale, si ritiene che l'eventuale risultato sfavorevole di detti procedimenti non avrebbe, sia singolarmente che complessivamente, un effetto negativo rilevante sulla situazione finanziaria ed economica della Banca. Per informazioni maggiormente dettagliate si rimanda a quanto riportato nella Parte B, Sezione 10 – Fondi per rischi e oneri.

Parte F

Informazioni sul patrimonio

SEZIONE 1 – IL PATRIMONIO DELL'IMPRESA

A. Informazioni di natura qualitativa

Il patrimonio costituisce il principale presidio a fronte dei rischi aziendali connessi all'attività della Banca. Rappresenta un fondamentale parametro di riferimento per le valutazioni di solvibilità, condotte dalle Autorità di Vigilanza e dal mercato, e costituisce il miglior elemento per un'efficace gestione, sia in chiave strategica che di operatività corrente, in quanto elemento finanziario in grado di assorbire le possibili perdite prodotte dall'esposizione della Banca a tutti i rischi assunti. Inoltre, assume un ruolo rilevante anche in termini di garanzia nei confronti dei depositanti e dei creditori in generale.

Gli organismi di vigilanza internazionali e locali hanno stabilito a tal fine, prescrizioni rigorose per la determinazione del patrimonio regolamentare e dei requisiti patrimoniali minimi che gli enti creditizi sono tenuti a rispettare.

Il patrimonio al quale la Banca fa riferimento è quello definito dal Regolamento UE n.575/2013 (CRR) nella nozione dei **Fondi Propri** e si articola nelle seguenti componenti:

- **capitale di classe 1** (*Tier* 1), costituito dal **capitale primario di classe 1** (*Common Equity Tier 1* – CET 1) e dal **capitale aggiuntivo di classe 1** (*Additional Tier 1* – AT1);
- **capitale di classe 2** (*Tier* 2 – T2).

In esso, particolare rilievo è rappresentato da:

- una politica attenta di distribuzione degli utili, che in ottemperanza alle disposizioni del settore, comportano un accantonamento rilevante alle riserve di utili da parte della Banca;
- una gestione oculata degli investimenti, che tiene conto della rischiosità delle controparti;
- un eventuale piano di rafforzamento patrimoniale tramite emissioni di strumenti di capitale e titoli subordinati.

Tutto ciò, viene perseguito nell'ambito del rispetto dell'adeguatezza patrimoniale determinando il livello di capitale interno necessario a fronteggiare i rischi assunti, in ottica attuale e prospettica, nonché in situazioni di stress, e tenendo conto degli obiettivi e delle strategie aziendali nei contesti in cui la Banca opera. Tali valutazioni vengono effettuate annualmente in concomitanza con la definizione degli obiettivi di budget e all'occorrenza, in vista di operazioni di carattere straordinario che interessano la Banca.

Almeno trimestralmente, inoltre, viene verificato il rispetto dei requisiti patrimoniali minimi, previsti dalle disposizioni pro tempore vigenti, di cui all'art. 92 del CRR, in base al quale:

- il valore del capitale primario di classe 1 in rapporto al totale della attività ponderate per il rischio deve essere almeno pari al 4,5% (*CET1 capital ratio*);
- il valore del capitale di classe 1 in rapporto al totale della attività ponderate per il rischio deve essere almeno pari al 6,0% (*T1 capital ratio*);
- il valore dei Fondi Propri in rapporto al totale della attività ponderate per il rischio deve essere almeno pari all' 8,0% (*Total capital ratio*).

A questi requisiti minimi regolamentari è stata aggiunta la riserva di Conservazione del Capitale (*Capital Conservation Buffer*) pari al 2,5%.

Un eventuale mancato rispetto della somma di questi requisiti (Requisito Combinato) da parte dell'Ente vigilato, determina limitazioni alle distribuzioni di dividendi, alle remunerazioni variabili e altri elementi utili a formare il patrimonio Regolamentare oltre limiti prestabiliti, portando di conseguenza gli Enti vigilati a dover definire le opportune misure necessarie a ripristinare il livello di capitale richiesto.

Inoltre, a decorrere dal 1° gennaio 2016 le Banche hanno l'obbligo di detenere una riserva di Capitale Anticiclica (*Coutercyclical Capital Buffer*). A partire dal 1° gennaio 2019 tale riserva, composta da Capitale primario di Classe 1, non potrà superare il 2,5% dell'ammontare complessivo delle esposizioni ponderate per il rischio.

Considerando che, come da comunicazione della Banca d'Italia del 22 settembre 2023, per il quarto trimestre 2023 il coefficiente della riserva anticiclica per le esposizioni verso controparti residenti in Italia è stato fissato allo

0%, che i coefficienti di capitale anticiclici sono stati fissati generalmente pari allo 0%, e che la Banca presenta principalmente esposizioni verso soggetti nazionali, il coefficiente anticiclico specifico della Banca risulta essere prossimo allo zero.

Alla data di riferimento del presente bilancio, la Banca evidenzia:

- un rapporto tra capitale primario di classe 1 - CET1 - ed attività di rischio ponderate (*CET 1 ratio*) pari al 31,12%;
- un rapporto tra capitale di classe 1 ed attività di rischio ponderate (coefficiente di capitale di classe 1 – *Tier 1 ratio*) pari al 31,12%;
- un rapporto tra fondi propri ed attività di rischio ponderate (coefficiente di capitale totale) pari al 31,12%.

La consistenza dei fondi propri risulta, oltre che pienamente capiente su tutti e tre i livelli vincolanti di capitale, adeguata alla copertura del *Capital Conservation Buffer*.

B. Informazioni di natura quantitativa

B.1 Patrimonio dell'impresa: composizione

VOCI DEL PATRIMONIO NETTO	Importo 31/12/2023	Importo 31/12/2022
1. Capitale	3.076	3.107
2. Sovrapprezzi di emissione	1.919	1.935
3. Riserve	123.927	117.049
- di utili	123.933	117.055
a) legale	125.954	119.125
b) statutaria	-	-
c) azioni proprie	400	350
d) altre	(2.421)	(2.420)
- altre	(6)	(6)
4. Strumenti di capitale	-	-
5. (Azioni proprie)	(321)	(263)
6. Riserve da valutazione:	1.434	(316)
- Titoli di capitale designati al fair value con impatto sulla redditività complessiva	1.211	1.177
- Coperture di titoli di capitale designati al fair value con impatto sulla redditività complessiva	-	-
- Attività finanziarie (diverse dai titoli di capitale) valutate al fair value con impatto sulla redditività complessiva	391	(1.323)
- Attività materiali	-	-
- Attività immateriali	-	-
- Copertura di investimenti esteri	-	-
- Copertura dei flussi finanziari	-	-
- Strumenti di copertura [elementi non designati]	-	-
- Differenze di cambio	-	-
- Attività non correnti e gruppi di attività in via di dismissione	-	-
- Passività finanziarie designate al fair value con impatto a conto economico (variazioni del proprio merito creditizio)	-	-
- Utili (perdite) attuariali relativi a piani previdenziali a benefici definiti	(323)	(325)
- Quote delle riserve da valutazione relative alle partecipate valutate al patrimonio netto	-	-
- Leggi speciali di rivalutazione	155	155
7. Utile (perdita) d'esercizio	13.936	7.784
Totale	**143.971**	**129.296**

B.2 Riserve da valutazione delle attività finanziarie valutate al fair value con impatto sulla redditività complessiva: composizione

ATTIVITÀ/VALORI	Totale 31/12/2023		Totale 31/12/2022	
	Riserva positiva	Riserva negativa	Riserva positiva	Riserva negativa
1. Titoli di debito	472	(81)	2	(1.325)
2. Titoli di capitale	1.236	(25)	1.210	(33)
3. Finanziamenti	-	-	-	-
Totale	**1.708**	**(106)**	**1.212**	**(1.358)**

B.3 Riserve da valutazione delle attività finanziarie valutate al fair value con impatto sulla redditività complessiva: variazioni annue

	Titoli di debito	Titoli di capitale	Finanziamenti
1. ESISTENZE INIZIALI	**(1.323)**	**1.177**	**-**
2. VARIAZIONI POSITIVE	**4.623**	**144**	**-**
2.1 Incrementi di Fair Value	3.556	51	-
2.2 Rettifiche di valore per rischio di credito	3	X	-
2.3 Rigiro a conto economico di riserve negative da realizzo	1.022	X	-
2.4 Trasferimenti ad altre componenti di patrimonio netto (titoli di capitale)	-	-	-
2.5 Altre Variazioni	42	93	-
3. VARIAZIONI NEGATIVE	**2.909**	**110**	**-**
3.1 Riduzioni di Fair Value	193	1	-
3.2 Riprese di valore per rischio di credito	-	-	-
3.3 Rigiro a conto economico da riserve positivo: da realizzo	1.828	X	-
3.4 Trasferimenti ad altre componenti di patrimonio netto (titoli di capitale)	-	-	-
3.5 Altre Variazioni	888	109	-
4. RIMANENZE FINALI	**391**	**1.211**	**-**

B.4 Riserve da valutazione relative a piani a benefici definiti: variazioni annue

VOCI DI BILANCIO	31/12/2023	31/12/2022
1. ESISTENZE INIZIALI	**(325)**	**(433)**
2. VARIAZIONI POSITIVE	**3**	**123**
2.1 Utili attuariali relativi a piani previdenziali a benefici definiti	3	123
2.2 Altre variazioni	-	-
2.3 Operazioni di aggregazione aziendale	-	-
3. VARIAZIONI NEGATIVE	**(1)**	**(15)**
3.1 Perdite attuariali relative a piani previdenziali a benefici definiti	-	-
3.2 Altre variazioni	(1)	(15)
3.3 Operazioni di aggregazione aziendale	-	-
4. RIMANENZE FINALI	**(323)**	**(325)**

SEZIONE 2 – I FONDI PROPRI E I COEFFICIENTI DI VIGILANZA

In merito al contenuto della presente sezione, si fa rinvio all'informativa sui Fondi Propri e sull'adeguatezza patrimoniale contenuta nell'informativa al pubblico ("Terzo Pilastro"), predisposta su base consolidata dalla Capogruppo Cassa Centrale Banca Credito Cooperativo Italiano S.p.A. ai sensi del Regolamento (UE) n. 575/2013 del 26 giugno 2013 (CRR).

Parte G

Operazioni di aggregazione riguardanti imprese o rami d'azienda

SEZIONE 1 – OPERAZIONI REALIZZATE DURANTE L'ESERCIZIO

Nel corso dell'esercizio la Banca non ha effettuato operazioni di aggregazione di imprese o rami d'azienda, come disciplinate ai sensi dell'IFRS 3, e neanche operazioni di aggregazione con soggetti sottoposti a comune controllo (cd. "*Business combination between entities under common control*").

SEZIONE 2 – OPERAZIONI REALIZZATE DOPO LA CHIUSURA DELL'ESERCIZIO

Successivamente alla chiusura dell'esercizio 2023 e fino alla data di approvazione del progetto di bilancio da parte del Consiglio di Amministrazione la Banca non ha perfezionato operazioni di aggregazioni di imprese o rami d'azienda, come disciplinate ai sensi dell'IFRS 3, e neanche operazioni di aggregazione con soggetti sottoposti a comune controllo (cd. *business combination between entities under common control*).

SEZIONE 3 - RETTIFICHE RETROSPETTIVE

Nel corso dell'esercizio 2023 non sono state rilevate rettifiche relative ad aggregazioni aziendali verificatesi nello stesso esercizio o in esercizi precedenti.

Parte H

Operazioni con parti correlate

La Banca, nel rispetto delle procedure previste dalla normativa di settore, ha adottato il "Regolamento di Gruppo per la gestione delle operazioni con soggetti collegati".

Il predetto Regolamento, che tiene conto di quanto previsto dalla Circolare di Banca d'Italia n. 263 del 27 dicembre 2006 e successivi aggiornamenti, ha lo scopo di disciplinare l'individuazione, l'approvazione e l'esecuzione delle Operazioni con Soggetti Collegati poste in essere dalla Capogruppo, dalle Banche Affiliate e dalle Società del Gruppo, nonché gli assetti organizzativi e il sistema dei controlli interni di cui il Gruppo si dota al fine di preservare l'integrità dei processi decisionali nelle Operazioni con Soggetti Collegati, garantendo il costante rispetto dei limiti prudenziali e delle procedure deliberative stabiliti dalla predetta Circolare di Banca d'Italia.

Ai fini più strettamente contabili rilevano altresì le disposizioni dello "IAS 24 – Informativa di bilancio sulle operazioni con parti correlate" per le quali la Banca ha recepito le indicazioni fornite a livello di Gruppo Cassa Centrale in tema di individuazione del relativo perimetro.

Più in dettaglio, nell'ambito della normativa interna del Gruppo Cassa Centrale, vengono identificate come parti correlate:

Persone fisiche:

- dirigenti con responsabilità strategiche (compresi gli Amministratori e i membri del Collegio Sindacale) dell'entità che redige il bilancio:
  - dirigenti con responsabilità strategiche sono i soggetti che hanno il potere e la responsabilità, direttamente o indirettamente, della pianificazione, della direzione e del controllo delle attività della Società;
- i familiari stretti dei "dirigenti con responsabilità strategiche":
  - si considerano familiari stretti di una persona quei familiari che ci si attende possano influenzare, o essere influenzati, da tale persona nei loro rapporti con l'entità, tra cui:
    - ✓ i figli (anche non conviventi) e il coniuge (anche se legalmente separato) o il convivente more uxorio di tale soggetto;
    - ✓ i figli del coniuge o del convivente more uxorio di tale soggetto (purchè conviventi);
    - ✓ i soggetti fiscalmente a carico di tale soggetto o a carico del coniuge o del convivente di tale soggetto;
    - ✓ i fratelli, le sorelle, i genitori, i nonni e i nipoti – anche se non conviventi - di tale soggetto.
- persona che ha influenza notevole sulla entità che redige il bilancio.

Persone giuridiche:

- entità controllata (controllo diretto, indiretto o congiunto) da uno dei soggetti di cui al punto precedente (persone fisiche);
- entità che ha influenza notevole sulla entità che redige il bilancio;
- entità che ha il controllo (anche congiunto) dell'entità che redige il bilancio;
- Banche di Credito Cooperativo-Casse Rurali-Raiffaisenkasse appartenenti al Gruppo Cassa Centrale;
- società appartenenti al Gruppo Cassa Centrale (controllo diretto, indiretto o congiunto) nonché le loro controllate;
- entità che ha un'influenza notevole su una società del Gruppo nonché relative joint venture;
- società collegate e le joint venture nonché loro controllate;
- i piani per benefici successivi alla fine del rapporto di lavoro a favore dei dipendenti del Gruppo o di un'entità correlata.

1. Informazioni sui compensi dei dirigenti con responsabilità strategiche

I dirigenti con responsabilità strategiche sono i soggetti che hanno il potere e la responsabilità, direttamente o indirettamente, della pianificazione, della direzione e del controllo delle attività della Società.

Rientrano tra questi soggetti: il Direttore Generale, il Vicedirettore Generale, i componenti del Consiglio di Amministrazione e i componenti del Collegio Sindacale.

La tabella che segue riporta, in ossequio a quanto richiesto dal par. 17 dello IAS 24, l'ammontare dei compensi corrisposti nell'esercizio ai componenti degli Organi di Amministrazione e Controllo nonché i compensi relativi agli altri dirigenti con responsabilità strategiche che rientrano nella nozione di "parte correlata".

	ORGANI DI AMMINISTRAZ.		ORGANI DI CONTROLLO		ALTRI MANAGERS		TOTALE AL 31/12/2023	
	Importo di Competenza	Importo corrisposto	Importo di Competenza	Importo corrisposto	Importo di Competenza	Importo corrisposto	Importo di Competenza	Importo corrisposto
Salari e altri benefici a breve termine	361	361	127	110	363	363	**851**	**834**
Benefici successivi al rapporto di lavoro (previdenziali, assicurazioni, ecc)	34	34	-	-	129	129	**163**	**163**
Altri benefici a lungo termine	-	-	-	-	813	-	**813**	**-**
Indennità per la cessazione del rapporto di lavoro	-	-	-	-	-	-	**-**	**-**
Pagamenti in azioni	-	-	-	-	-	-	**-**	**-**
Totale	**395**	**395**	**127**	**110**	**1.305**	**492**	**1.827**	**997**

2. Informazioni sulle transazioni con parti correlate

La tabella che segue riporta le informazioni sui rapporti patrimoniali ed economici intercorsi nel periodo di riferimento con le parti correlate.

	Attivo	Passivo	Garanzie rilasciate	Garanzie ricevute	Ricavi	Costi
Capogruppo	48.707	128.647	-	7.000	3.405	5.821
Controllate	1.065	477	-	-	2.677	2.914
Collegate	-	-	-	-	-	-
Amministratori e Dirigenti	327	726	78	715	16	4
Altre parti correlate	1.529	4.794	99	3.493	83	31
Totale	**51.628**	**134.645**	**177**	**11.208**	**6.181**	**8.770**

Si precisa che le "Altre parti correlate" includono gli stretti familiari degli Amministratori, dei Sindaci e degli altri Dirigenti con responsabilità strategica, nonché le società controllate, sottoposte a controllo congiunto e collegate dei medesimi soggetti o dei loro stretti familiari.

Nel corso dell'esercizio non risultano rettifiche di valore analitiche o perdite per crediti verso parti correlate. Sui crediti verso parti correlate è stata applicata unicamente la svalutazione collettiva come previsto dall'IFRS 9.

I rapporti e le operazioni intercorse con le parti correlate sono riconducibili all'ordinaria attività di credito e di servizio, si sono normalmente sviluppati nel corso dell'esercizio in funzione delle esigenze od utilità contingenti, nell'interesse comune delle parti. Le condizioni applicate ai singoli rapporti ed alle operazioni con tali controparti non si discostano da quelle correnti di mercato, ovvero sono allineate, qualora ne ricorrano i presupposti, alle condizioni applicate al personale dipendente.

3. Altre informazioni – Società che esercita attività di direzione e coordinamento

Denominazione della Capogruppo

Cassa Centrale Banca – Credito Cooperativo Italiano S.p.A., Sede legale Via G. Segantini, 5 – 38122 Trento (TN)

Dati economici e patrimoniali

Ai sensi dell'art. 2497 bis c.c., vengono esposti i dati essenziali dell'ultimo bilancio approvato (chiuso al 31.12.2021) dalla controllante.

Stato Patrimoniale sintetico

(importi in migliaia di euro)

Voci dell'attivo	31/12/2022
Cassa e disponibilità liquide	293.887
Attività finanziarie	22.646.937
Partecipazioni	242.489
Attività materiali ed immateriali	22.756
Altre attività	507.887
Totale attivo	**23.713.956**

(Importi in migliaia di euro)

Voci del passivo	31/12/2022
Passività finanziarie	21.818.521
Altre passività	701.206
Trattamento di fine rapporto del personale	1.201
Fondi per rischi ed oneri	24.709
Patrimonio netto	1.168.319
Totale Passivo	**23.713.956**

Conto Economico sintetico

(importi in migliaia di euro)

Voci di Conto Economico	31/12/2022
Margine di interesse	**78.888**
Commissioni nette	98.829
Dividendi	45.259
Risultato netto delle attività e passività in portafoglio*	5.260
Margine di intermediazione	**228.236**
Rettifiche/riprese di valore nette	1.709
Risultato della gestione finanziaria	**229.945**
Oneri di gestione	(201.633)
Accantonamenti netti ai fondi per rischi e oneri	(617)
Altri proventi (oneri)	40.652
Utile (Perdita) dalla cessione di investimenti e partecipazioni	(17.794)
Risultato corrente lordo	**50.553**
Imposte sul reddito	(5.893)
Risultato netto	**44.660**

Parte I

Accordi di pagamento basati su propri strumenti patrimoniali

La presente sezione non viene compilata in quanto la Banca non ha in essere accordi di pagamento basati su propri strumenti patrimoniali.

Parte L

Informativa di settore

La Banca, non essendo quotata o emittente titoli diffusi, non è tenuta alla compilazione dell'informativa di settore di cui all'IFRS 8.

Parte M

Informativa sul leasing

SEZIONE 1 – LOCATARIO

Informazioni qualitative

L'IFRS 16 ha uniformato, in capo al locatario, il trattamento contabile dei leasing operativi e finanziari, imponendo al locatario di rilevare:

- nella situazione patrimoniale-finanziaria: i) una passività di natura finanziaria, che rappresenta il valore attuale dei canoni futuri che la società è impegnata a pagare a fronte del contratto di locazione, e ii) un'attività che rappresenta il "diritto d'uso" del bene oggetto di locazione;
- nel Conto Economico: i) gli oneri finanziari connessi alla summenzionata passività finanziaria e ii) gli ammortamenti connessi al summenzionato "diritto d'uso".

Il locatario rileva nel Conto Economico gli interessi derivanti dalla passività per leasing e gli ammortamenti del diritto d'uso. Il diritto d'uso è ammortizzato sulla durata effettiva del contratto sottostante.

Nell'ambito degli aspetti contabili evidenziati, la Banca ha in essere principalmente contratti di leasing relativi ad immobili e ad auto aziendali.

Le scelte applicate dalla Banca

Le scelte operate dalla Banca in materia di IFRS 16 sono del tutto coerenti con quelle applicate dall'intero Gruppo Cassa Centrale Banca.

Più in dettaglio, la Banca adotta l'IFRS 16 avvalendosi dell'approccio prospettico semplificato, che prevede l'iscrizione di una passività per leasing pari al valore attuale dei canoni di locazione futuri e di un diritto d'uso di pari importo. Tale approccio non comporta pertanto un impatto sul patrimonio netto.

La Banca, adottando l'espediente pratico di cui al Paragrafo 6 del principio IFRS 16, esclude dal perimetro di applicazione (i) i contratti con vita utile residua alla data di prima applicazione inferiore a 12 mesi e (ii) i contratti aventi ad oggetto beni di valore inferiore a euro 5.000. Con riferimento a queste due fattispecie, i canoni di locazione sono stati registrati tra i costi operativi nel Conto Economico. La Banca applica l'IFRS 16 anche agli *embedded leases*, ovvero ai contratti di natura diversa dalla locazione/leasing/noleggio i quali contengono sostanzialmente locazioni, leasing o noleggi a lungo termine.

Tasso di attualizzazione

La Banca, in applicazione del principio IFRS 16, utilizza il tasso medio ponderato della raccolta a scadenza.

Durata del contratto

La durata del contratto corrisponde al periodo non annullabile nel quale la singola società è soggetta ad una obbligazione verso il locatore e ha il diritto all'utilizzo della cosa locata. Fanno parte della durata del contratto:

- i periodi coperti dall'opzione di proroga del leasing, se il locatario ha la ragionevole certezza di esercitare l'opzione; e
- i periodi coperti dall'opzione di risoluzione del leasing, se il locatario ha la ragionevole certezza di non esercitare l'opzione.

Non fanno parte della durata del contratto i periodi coperti da un'opzione a terminare il contratto bilaterale. In questi casi la durata del contratto è limitata al periodo di notifica per l'esercizio dell'opzione stessa.

Componenti di leasing e non leasing

La Banca ha valutato di separare le componenti di servizio da quelle di leasing. Le sole componenti di leasing partecipano alla definizione della passività per leasing, mentre le componenti di servizio mantengono lo stesso trattamento contabile degli altri costi operativi.

Informazioni quantitative

Tutte le informazioni di natura quantitativa relative ai diritti d'uso acquisiti con il leasing, ai debiti per leasing e alle relative componenti economiche, sono già state esposte nell'ambito di altre sezioni della presente Nota Integrativa.

Nello specifico:

- le informazioni sui diritti d'uso acquisiti con il leasing sono presenti nella "Parte B – Informazioni sullo Stato Patrimoniale, Attivo, Sezione 8 - Attività materiali e Sezione 9 - Attività immateriali;
- le informazioni sui debiti per leasing sono presenti nella "Parte B – Informazioni sullo Stato Patrimoniale, Passivo, Sezione 1 – Passività finanziarie valutate al costo ammortizzato";
- le informazioni sugli interessi passivi sui debiti per leasing e gli altri oneri connessi con i diritti d'uso acquisiti con il leasing, gli utili e le perdite derivanti da operazioni di vendita e retrolocazione e i proventi derivanti da operazioni di sub-leasing sono presenti nella "Parte C – Informazioni sul Conto Economico", nelle rispettive sezioni.

Si rimanda pertanto alle considerazioni esposte nelle parti informative sopra menzionate.

SEZIONE 2 – LOCATORE

Si tratta di fattispecie non applicabile per la Banca.

Allegati

Allegato n. 1

PROSPETTO DELLA RIVALUTAZIONE DEI BENI (ai sensi dell'art. 10, legge 19.03.1983 n. 72)

Ai sensi dell'art. 10 della legge 72/83, gli amministratori comunicano che, sui seguenti beni tuttora detenuti, sono state eseguite le seguenti rivalutazioni

descrizione	Legge	esercizio di effettuazione	ammontare
Sede di Schio: Via Pista dei Veneti, 14	413/91	1992	141
Filiale di Roana: Piazza S. Giustina, 47	576/75	1976	3

Allegato n. 2

ONERI PER REVISIONE LEGALE – comma 1, n. 16 bis Art. 2427 del C.C.

In ottemperanza a quanto previsto all'art. 2427, 1° comma, n.16-bis del Codice Civile, si riepilogano di seguito i corrispettivi contrattualmente stabiliti, per l'esercizio in corso alla data di chiusura del presente bilancio, con la Società di Revisione.

L'incarico per la revisione legale è stato conferito alla Società Deloitte & Touche S.p.A., con delibera assembleare del 6 maggio 2023 e avrà la durata di nove esercizi, con riferimento ai bilanci con chiusura dal 31 dicembre 2023 al 31 dicembre 2031. Tale incarico è stato affidato a seguito risoluzione consensuale con la precedente Società di Revisione KPMG, per uniformare il Revisore a livello di Gruppo.

La tabella riportata, dunque, contempla i costi complessivi delle due Società di Revisione per la parte temporale di rispettiva competenza.

Gli importi sono al netto dell'IVA e delle spese.

Tipologia di servizi	Corrispettivi
Revisione contabile	34
Servizi di attestazione	
Altri servizi	-
Totale 31/12/2023	**34**

Sede legale e Direzione Generale
Via Pista dei Veneti, 14 – 36015 Schio (VI)
Telefono: 0445 674 000 – Fax 0445 674 500
E-mail PEC: bvrbanca@actalispec.it
E-mail: info@bvrbanca.it
Sito web: www.bvrbanca.it

Iscritta all'Albo Nazionale delle Cooperative al n. A166129
Iscritta all'Albo delle Banche al n. 2720.10
Repertorio Economico Amministrativo n. VI-11246
Aderente al Fondo Nazionale di Garanzia, al Fondo di Garanzia dei Depositanti del Credito Cooperativo e al Fondo di Garanzia degli Obbligazionisti
Iscrizione al Registro delle Imprese di Vicenza e Cod.Fiscale 00210200242
Società partecipante al Gruppo IVA Cassa Centrale Banca – P.IVA 02529020220
Aderente al Gruppo Bancario Cooperativo Cassa Centrale Banca, iscritto all'Albo dei Gruppi Bancari
Soggetta all'attività di direzione e coordinamento della Capogruppo Cassa Centrale Banca – Credito Cooperativo Italiano S.p.A.